



ІНФОРМАЦІЙНА ДОВІДКА ЩОДО РОЗРАХУНКУ ОБСЯГУ  
ОСВІТНЬОЇ СУБВЕНЦІЇ НА 2024 РІК  
ТУРІЙСЬКА ТГ

Базова інформація про засновника:

Засновник	Турійська селищна територіальна громада		
Код бюджету	0353700000		
Область	Волинська	Фактична наповнюваність класів	13,2
Тип	Селищна ТГ	Розрахункова наповнюваність класів	14,0
Площа (км <sup>2</sup> )	875,7	Щільність учнів (учнів на км <sup>2</sup> )	2,9
Населення (осіб, 2022)	18 451	Сільське населення (%)	68,3
Сільське населення (осіб, 2022)	12 596		

Підсумки розподілу субвенції на 2024 рік:

	К-ть учнів (факт)	К-ть класів (факт)	Сума (тис. грн)	На учня (грн)	На клас (грн)
Учні комунальних ЗЗСО, з них у гірських населених пунктах	2 512 0	191	79 079,5	31 481	414 029
у тому числі поділ класів на групи			1 115,4		
Учні спеціальних ЗЗСО (класів) з них у гірських населених пунктах	0 0	0	0,0		
у тому числі поділ класів на групи			0,0		
Учні НРЦ, з них у гірських населених пунктах	0 0	35	0,0		
Учні класів з вечірньою формою	0	0	0,0		
Вихованці інтернатів	0		0,0		
Вихованці спеціальних інтернатів	0		0,0		
Вихованці НРЦ	0		0,0		
Асистенти в інклюзивних класах	39	34	6 373,7	163 429	187 462
Учні ЗП(П-Т)О	0	0	0,0		
Студенти ЗФПО і коледжів	0				
Інклюзивно-ресурсні центри	0 ІРЦ		0,0		
Учні приватних ЗЗСО	0	0	0,0		
Простій: немає вчителів на простой			0,0		
Простій: немає ІРЦ на простой			0,0		
<b>Турійська ТГ</b>	<b>2 512</b>	<b>226</b>	<b>85 453,2</b>		

**Детальний розрахунок обсягу освітньої субвенції для Турійської селищної територіальної громади**

**Коефіцієнти, що застосовуються для Турійської селищної територіальної громади**

Розрахункова наповненість класів	14,0
Коефіцієнт Кіпп для денних ЗЗСО	0,480
Розподіл на одного учня для педагогічних працівників, які не проводять уроки (денні ЗЗСО), грн	5 525
Коефіцієнт Кіпп для вечірньої форми здобуття освіти	0,480
Розподіл на одного учня для педагогічних працівників, які не проводять уроки (вечірні ЗЗСО), грн	5 525
Коефіцієнт поділу класів на групи при вивченні окремих предметів для учнів групи І	1,017
Коефіцієнт поділу класів на групи при вивченні окремих предметів для учнів групи ІІ	1,047
Коефіцієнт скорочення	0,89

**Коефіцієнти та нормативи для всіх засновників шкіл**

Норматив бюджетної забезпеченості (грн)	11 510,4
Річна заробітна плата вчителів з нарахуваннями (тис. грн)	247,7
Річна заробітна плата асистентів вчителів з нарахуваннями (тис. грн)	217,0
Річна заробітна плата педагогічних працівників ІРЦ з нарахуваннями (тис. грн)	288,4
Річна заробітна плата педагогічних працівників на простій (тис. грн)	128,0
Сума для ІРЦ (тис. грн)	2 350,3
Сума для ІРЦ на простій (тис. грн)	1 272,9
Розрахункова наповненість спеціальних класів (також приватних НРЦ)	9
Розрахункова наповненість класів НРЦ	6
Коефіцієнт Кіпп для приватних ЗЗСО, грн	0,23

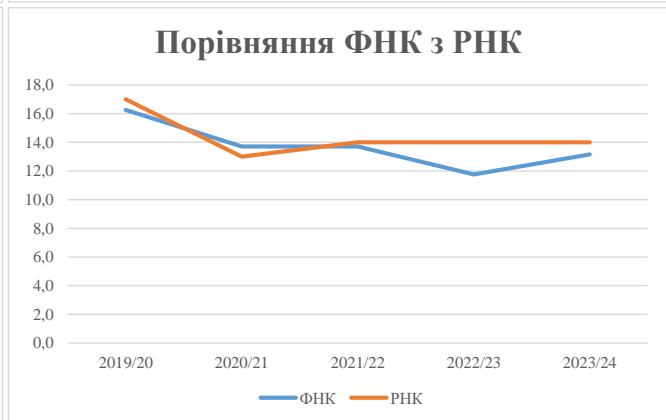
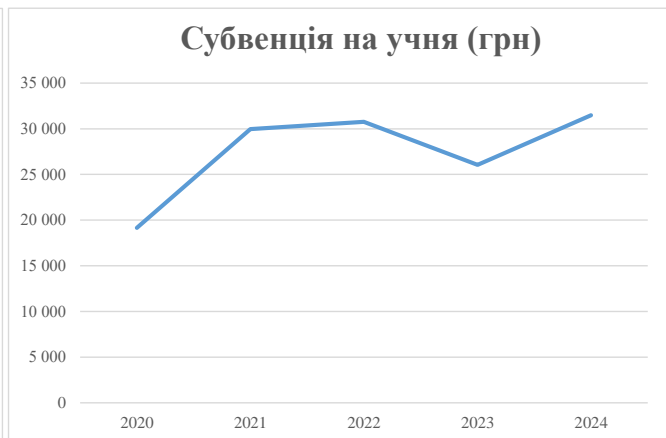
Рівень освіти/ Тип закладу	К-ть учнів	З них учнів гірських населених пунктах	Фактична к-ть класів	Розра- хункова напов- неність класу (групи)	Розра- хункова к-ть класів (груп)	К-ть годин навчального плану	К-ть необхідних годин у тиждень	К-ть ставок	Зарплати вчителів, тис. грн	Розподіл на одного учня, для педагогічних працівників, які не проводять уроки, грн	Зарплата педагогічного персоналу, що не проводить уроки, тис. грн	Зарплата разом (без надбавки за гірську місцевість, без поділу на групи), тис. грн	Коефіцієнт поділу класів на групи	К-ть ставок вчителів для поділу класів на групи	Зарплата персоналу, що проводить уроки у групах при поділі класів, тис. грн	Зарплата педагогічного персоналу разом (без надбавки за гірську місцевість), тис. грн	Відсоток учнів гірських ЗЗСО	Надбавка для гірської місцевості	Субвенція всього після застосування коефіцієнта 0,89, тис. грн	
Назва колонки	А	Б	В	Г	Г	Д	Е	Є	Ж	З	И	І	І	Й	К	Л	М	Н	О	
Як розраховано	АКОМ	АКОМ	АКОМ	Формула	А / Г	Формула	Г * Д	Е / 18	Є * 247,72	Формула	А * 3 / 1000	Ж + И	Формула - І	Є (сума ставок) * І	Й * 247,72	І (сума зарплат) + К	Б / А (сума учнів)	0,25 * М * Л	(Л+Н) * 0,89	
<b>Учні комунальних ЗЗСО</b>																				
Початкова (1-4)	885		79	14,0	64	23	1 472	81,8	20 258		5 525	4 890	25 148							
Базова (5-9)	1 344	0	93	14,0	96	32,7	3 139	174,4	43 203		5 525	7 426	50 629	0,017	5,1	1 253	88 853			79 079,5
Старша (10-11)	283		19	14,0	21	35,5	746	41,4	10 260		5 525	1 564	11 823							
Простий вчителів	0																			0,0
<b>Учні спеціальних класів, спеціальних шкіл</b>																				
Початкова (1-4)	0		0	9	0	36														
Базова (5-9)	0	0	0	9	0	36							0,047	0,0	0		0			0,0
Старша (10-11)	0		0	9	0	36														
<b>Учні навчально-реабілітаційних центрів</b>																				
Початкова (1-4)	0		0	6	0	36				5 525										
Базова (5-9)	0	0	0	6	0	36				5 525			0,047	0,0	0		0			0,0
Старша (10-11)	0		0	6	0	36				5 525										
<b>Учні, які проживають в пансіонах (кількість ставок = кількість груп * 2)</b>																				
Загальні пансіони	0	0		20	0															0,0
Спеціальні пансіони	0			9	0															0,0
НРЦ	0		0	6	0															0,0
<b>Інклюзивні класи</b>																				
Інклюзивна	39	0	34		33			33,0	7 161				7 161					0,0%	0	6 373,7
<b>Учні класів з вечірньою формою здобуття освіти</b>																				
Вечірня форма	0		0	16		23														0,0
<b>Заклади професійної (професійно-технічної) освіти</b>																				
ПТНЗ	0		0	26																0,0
<b>Разом</b>	<b>2 512</b>		<b>191</b>		<b>181</b>			<b>5 357</b>	<b>330,6</b>	<b>80 883</b>		<b>13 879</b>	<b>94 762</b>							<b>85 453,2</b>

## Історичні дані щодо учнів комунальних ЗЗСО Турійської селищної територіальної громади

Фактичні значення за навчальні роки	2019/20	2020/21	2021/22	2022/23	2023/24
Кількість учнів ЗЗСО	1 382	2 604	2 605	2 580	2 512
ФНК	16,3	13,7	13,7	11,8	13,2
РНК	17,0	13,0	14,0	14,0	14,0
Кількість ЗЗСО	20	20	20	19	18
Середня наповнюваність ЗЗСО	69	130	130	136	140

Дані за бюджетні роки	2020	2021	2022	2023	2024
Обсяг субвенції (тис. грн)	26 469,1	78 032,9	80 138,4	67 225,8	79 079,5
Субвенція на учня (грн)	19 153	29 967	30 763	26 056	31 481

Зміна за роками		2020/21	2021/22	2022/23	2023/24
Учні (%)		88,4%	0,0%	-1,0%	-2,6%
Субвенція (%)		194,8%	2,7%	-16,1%	17,6%
Субвенція на учня (%)		56,5%	2,7%	-15,3%	20,8%
ФНК		-2,55	0,01	-1,95	1,39



## Мережа ЗЗСО Турійської селищної територіальної громади

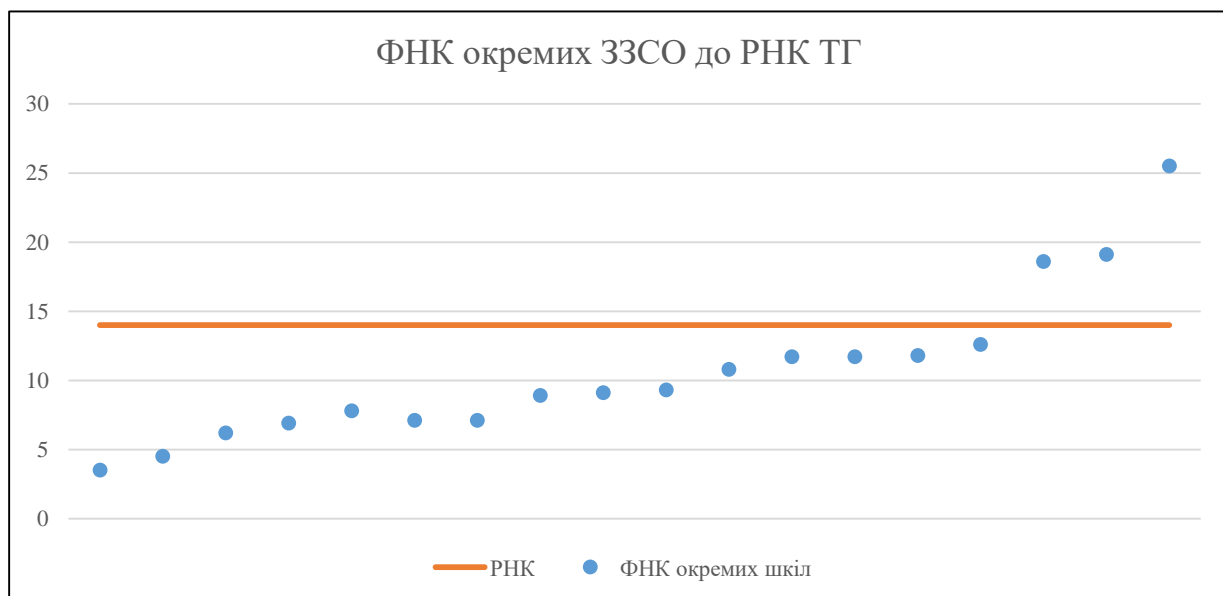
	ЗЗСО		Учні		ФНК
	кількість	відсоток	кількість	відсоток	кількість
Звичайний ЗЗСО	12	66,7%	1 424	56,7%	11,3
Опорний ЗЗСО	2	11,1%	955	38,0%	22,7
Філія ЗЗСО	4	22,2%	133	5,3%	5,8
Загалом	18	100,0%	2 512	100,0%	13,2

Філії на один опорний ЗЗСО 

2,0
-----

	ЗЗСО		Учні		ФНК
	кількість	відсоток	кількість	відсоток	кількість
<b>ЗЗСО крім спеціальних та НРЦ</b>					
ЗЗСО з ФНК більш ніж 15 (РНК + 1)	3	16,7%	1 299	51,7%	21,7
ЗЗСО з ФНК від 13 до 15					
ЗЗСО з ФНК менш ніж 13 (РНК - 1)	15	83,3%	1 213	48,3%	9,3
ЗЗСО без класів					
Загалом (крім спеціальних та НРЦ)	18	100,0%	2 512	100,0%	13,2

	ЗЗСО		Учні		ФНК
	кількість	відсоток	кількість	відсоток	кількість
Менше 20 учнів	2	11,1%	32	1,3%	4,0
Від 20 до 50 учнів	1	5,6%	37	1,5%	6,2
Від 50 до 100 учнів	7	38,9%	498	19,8%	8,0
Від 100 до 200 учнів	5	27,8%	646	25,7%	11,7
Від 200 до 300 учнів					
Від 300 до 400 учнів	2	11,1%	661	26,3%	18,9
Від 400 до 600 учнів					
Від 600 до 800 учнів	1	5,6%	638	25,4%	25,5
Від 800 до 1000 учнів					
Від 1000 до 1500 учнів					
Більше 1500 учнів					
Загалом	18	100,0%	2 512	100,0%	13,2



На графіку школи упорядковані за збільшенням наповнюваності

**Перелік закладів загальної середньої освіти Турійської селищної територіальної громади  
РНК = 14, ФНК = 13,15**

↑	ЗЗСО з ФНК більш ніж 15 (РНК + 1)
↔	ЗЗСО з ФНК від 13 до 15
↓	ЗЗСО з ФНК менш ніж 13 (РНК - 1)
—	ЗЗСО без класів

ІД в АІКОМ	Назва ЗЗСО	Факт. ступінь	Статус	ІД в АІКОМ опорного ЗЗСО	Кількість учнів	з них за індивід. формою	Кількість класів	ФНК	
17702	ОЗ "Турійський ліцей"	I-III	Опорна		638	31	25	25,5	↑
17703	Турійський ліцей	I-III			344	11	18	19,1	↑
17695	Купичівський ліцей	I-III	Опорна		317	20	17	18,6	↑
17692	Боблівський ліцей	I-III			139	1	11	12,6	↓
17701	Соловйчівський ліцей	I-III			130		11	11,8	↓
17694	Кульчинський ліцей	I-III			129		11	11,7	↓
17697	Маковичівський ліцей	I-III			129		11	11,7	↓
17698	Новодвірський ліцей	I-III			119	1	11	10,8	↓
17710	Обенизька гімназія	I-II			84		9	9,3	↓
17716	Турійська гімназія	I-II			82	10	9	9,1	↓
17707	Мокрецька гімназія	I-II			80	2	9	8,9	↓
17693	Дулібівська гімназія	I-II			62	3	8	7,8	↓
17704	Туропинська гімназія	I-II			64	18	9	7,1	↓
17715	Тагачинська філія ОЗ "Турійський ліцей"	I-II	Філія	17702	64		9	7,1	↓
17700	Перевалівська гімназія	I-II			62		9	6,9	↓
17712	Осьмиговичівська філія опорного закладу "Купичівський ліцей"	I-II	Філія	17695	37	1	6	6,2	↓
17728	Селецька філія ОЗ "Турійський ліцей"	I	Філія	17702	18		4	4,5	↓
17714	Свинаринська філія опорного закладу "Купичівський ліцей"	I	Філія	17695	14	2	4	3,5	↓