



ІНФОРМАЦІЙНА ДОВІДКА ЩОДО РОЗРАХУНКУ ОБСЯГУ ОСВІТНЬОЇ СУБВЕНЦІЇ НА 2024 РІК

ЛУКІВСЬКА ТГ

Базова інформація про засновника:

Засновник	Луківська селищна територіальна громада		
Код бюджету	0353600000		
Область	Волинська	Фактична наповнюваність класів	16,8
Тип	Селищна ТГ	Розрахункова наповнюваність класів	18,0
Площа (км ²)	157,6	Щільність учнів (учнів на км ²)	3,9
Населення (осіб, 2022)	5 043	Сільське населення (%)	39,8
Сільське населення (осіб, 2022)	2 008		

Підсумки розподілу субвенції на 2024 рік:

	К-ть учнів (факт)	К-ть класів (факт)	Сума (тис. грн)	На учня (грн)	На клас (грн)
Учні комунальних ЗЗСО,	621	37	15 297,3	24 633	413 441
з них у гірських населених пунктах	0				
у тому числі поділ класів на групи			220,6		
Учні спеціальних ЗЗСО (класів)	0	0	0,0		
з них у гірських населених пунктах	0				
у тому числі поділ класів на групи			0,0		
Учні НРЦ,	0	35	0,0		
з них у гірських населених пунктах	0				
Учні класів з вечірньою формою	0	0	0,0		
Вихованці інтернатів	0		0,0		
Вихованці спеціальних інтернатів	0		0,0		
Вихованці НРЦ	0		0,0		
Асистенти в інклюзивних класах	5	4	772,6	154 514	193 143
Учні ЗП(П-Т)О	0	0	0,0		
Студенти ЗФПО і коледжів	0				
Інклюзивно-ресурсні центри	0 ІРЦ		0,0		
Учні приватних ЗЗСО	0	0	0,0		
Простій: немає вчителів на простой			0,0		
Простій: немає ІРЦ на простой			0,0		
Луківська ТГ	621	72	16 069,9		

Детальний розрахунок обсягу освітньої субвенції для Луківської селищної територіальної громади

Коефіцієнти, що застосовуються для Луківської селищної територіальної громади

Розрахункова наповненість класів	18,0
Коефіцієнт Кіпп для денних ЗЗСО	0,330
Розподіл на одного учня для педагогічних працівників, які не проводять уроки (денні ЗЗСО), грн	3 798
Коефіцієнт Кіпп для вечірньої форми здобуття освіти	0,330
Розподіл на одного учня для педагогічних працівників, які не проводять уроки (вечірні ЗЗСО), грн	3 798
Коефіцієнт поділу класів на групи при вивченні окремих предметів для учнів групи I	1,017
Коефіцієнт поділу класів на групи при вивченні окремих предметів для учнів групи II	1,047
Коефіцієнт скорочення	0,89

Коефіцієнти та нормативи для всіх засновників шкіл

Норматив бюджетної забезпеченості (грн)	11 510,4
Річна заробітна плата вчителів з нарахуваннями (тис. грн)	247,7
Річна заробітна плата асистентів вчителів з нарахуваннями (тис. грн)	217,0
Річна заробітна плата педагогічних працівників ІРЦ з нарахуваннями (тис. грн)	288,4
Річна заробітна плата педагогічних працівників на простій (тис. грн)	128,0
Сума для ІРЦ (тис. грн)	2 350,3
Сума для ІРЦ на простій (тис. грн)	1 272,9
Розрахункова наповненість спеціальних класів (також приватних НРЦ)	9
Розрахункова наповненість класів НРЦ	6
Коефіцієнт Кіпп для приватних ЗЗСО, грн	0,23

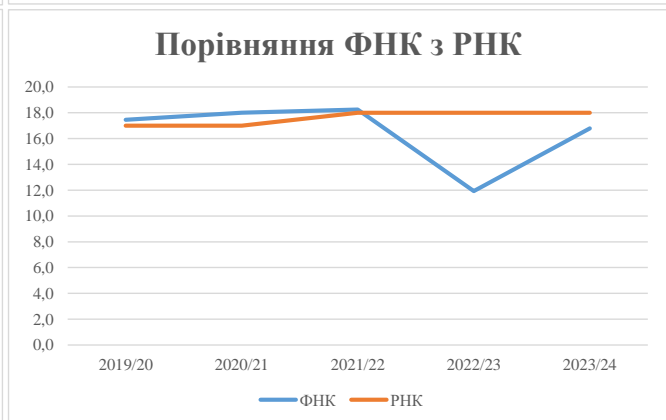
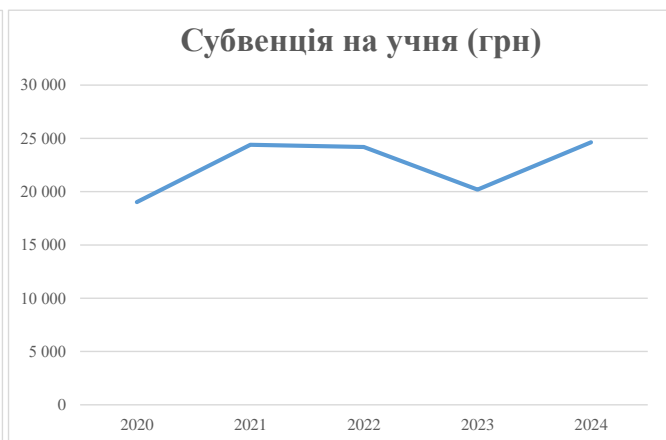
Рівень освіти/ Тип закладу	К-ть учнів	З них учнів ЗЗСО у гірських населених пунктах	Фактична к-ть класів	Розра- хункова напов- неність класу (групи)	Розра- хункова к-ть класів (груп)	К-ть годин навчального плану	К-ть необхідних годин у тиждень	К-ть ставок	Зарплати вчителів, тис. грн	Розподіл на одного учня, для педагогічних працівників, які не проводять уроки, грн	Зарплата педагогічного персоналу, що не проводить уроки, тис. грн	Зарплата разом (без надбавки за гірську місцевість, без поділу на групи), тис. грн	Коефіцієнт поділу класів на групи	К-ть ставок вчителів для поділу класів на групи	Зарплата персоналу, що проводить уроки у групах при поділі класів, тис. грн	Зарплата педагогічного персоналу разом (без надбавки за гірську місцевість), тис. грн	Відсоток учнів гірських ЗЗСО	Надбавка для гірської місцевості	Субвенція всього після застосування коефіцієнта 0,89, тис. грн	
Назва колонки	A	B	B	Г	Г	Д	Е	Є	Ж	З	И	І	І	Й	К	Л	М	Н	О	
Як розраховано	АКОМ	АКОМ	АКОМ	Формула	A / Г	Формула	Г * Д	Е / 18	Є * 247,72	Формула	A * 3 / 1000	Ж + И	Формула - I	Є (сума ставок) * I	Й * 247,72	I (сума зарплат) + К	Б / А (сума учнів)	0,25 * М * Л	(Л+Н) * 0,89	
Учні комунальних ЗЗСО																				
Початкова (1-4)	233		16	18,0	13	23	299	16,6	4 115	3 798	885	5 000								
Базова (5-9)	348	0	19	18,0	20	32,7	654	36,3	9 001	3 798	1 322	10 322	0,017	1,0	248	17 188			15 297,3	
Старша (10-11)	40		2	18,0	3	35,5	107	5,9	1 466	3 798	152	1 618								
Простій вчителів	0																			0,0
Учні спеціальних класів, спеціальних шкіл																				
Початкова (1-4)	0		0	9	0	36														
Базова (5-9)	0	0	0	9	0	36							0,047	0,0	0	0				0,0
Старша (10-11)	0		0	9	0	36														
Учні навчально-реабілітаційних центрів																				
Початкова (1-4)	0		0	6	0	36				3 798										
Базова (5-9)	0	0	0	6	0	36				3 798			0,047	0,0	0	0				0,0
Старша (10-11)	0		0	6	0	36				3 798										
Учні, які проживають в пансіонах (кількість ставок = кількість груп * 2)																				
Загальні пансіони	0	0		20	0															0,0
Спеціальні пансіони	0	0		9	0															0,0
НРЦ	0	0		6	0															0,0
Інклюзивні класи																				
Інклюзивна	5	0	4		4			4,0	868			868						0,0%	0	772,6
Учні класів з вечірньою формою здобуття освіти																				
Вечірня форма	0	0	0	16		23														0,0
Заклади професійної (професійно-технічної) освіти																				
ПТНЗ	0	0	0	26																0,0
Разом	621		37		36			1 060	62,9	15 449		2 359	17 808							16 069,9

Історичні дані щодо учнів комунальних ЗЗСО Луківської селищної територіальної громади

Фактичні значення за навчальні роки	2019/20	2020/21	2021/22	2022/23	2023/24
Кількість учнів ЗЗСО	611	630	657	769	621
ФНК	17,5	18,0	18,3	11,9	16,8
РНК	17,0	17,0	18,0	18,0	18,0
Кількість ЗЗСО	3	3	3	3	3
Середня наповнюваність ЗЗСО	204	210	219	256	207

Дані за бюджетні роки	2020	2021	2022	2023	2024
Обсяг субвенції (тис. грн)	11 622,2	15 366,1	15 890,8	15 528,9	15 297,3
Субвенція на учня (грн)	19 022	24 391	24 187	20 194	24 633

Зміна за роками	2020/21	2021/22	2022/23	2023/24
Учні (%)	3,1%	4,3%	17,0%	-19,2%
Субвенція (%)	32,2%	3,4%	-2,3%	-1,5%
Субвенція на учня (%)	28,2%	-0,8%	-16,5%	22,0%
ФНК	0,54	0,25	-6,32	4,85



Мережа ЗЗСО Луківської селищної територіальної громади

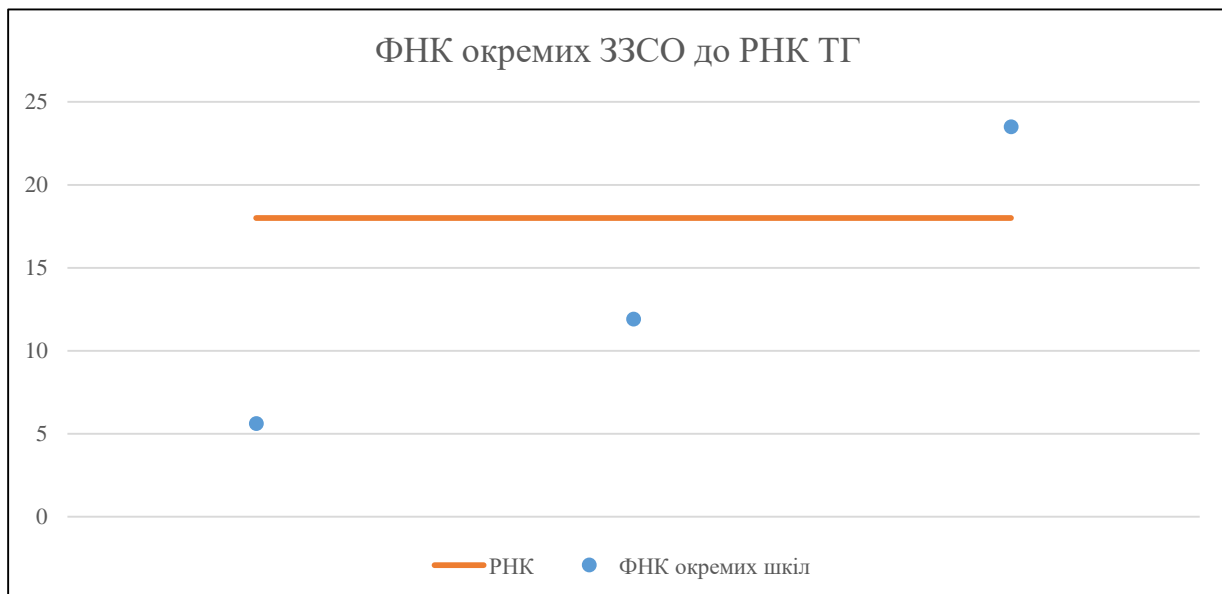
	ЗЗСО		Учні		ФНК
Звичайний ЗЗСО					
Опорний ЗЗСО	1	33,3%	469	75,5%	23,5
Філія ЗЗСО	2	66,7%	152	24,5%	8,9
Загалом	3	100,0%	621	100,0%	16,8

Філії на один опорний ЗЗСО

2,0

ЗЗСО крім спеціальних та НРЦ	ЗЗСО		Учні		ФНК
ЗЗСО з ФНК більш ніж 19 (РНК + 1)	1	33,3%	469	75,5%	23,5
ЗЗСО з ФНК від 17 до 19					
ЗЗСО з ФНК менш ніж 17 (РНК - 1)	2	66,7%	152	24,5%	8,9
ЗЗСО без класів					
Загалом (крім спеціальних та НРЦ)	3	100,0%	621	100,0%	16,8

	ЗЗСО		Учні		ФНК
Менше 20 учнів					
Від 20 до 50 учнів	1	33,3%	45	7,2%	5,6
Від 50 до 100 учнів					
Від 100 до 200 учнів	1	33,3%	107	17,2%	11,9
Від 200 до 300 учнів					
Від 300 до 400 учнів					
Від 400 до 600 учнів	1	33,3%	469	75,5%	23,5
Від 600 до 800 учнів					
Від 800 до 1000 учнів					
Від 1000 до 1500 учнів					
Більше 1500 учнів					
Загалом	3	100,0%	621	100,0%	16,8



На графіку школи упорядковані за збільшенням наповнюваності

**Перелік закладів загальної середньої освіти Луківської селищної територіальної громади
РНК = 18, ФНК = 16,78**

↑	ЗЗСО з ФНК більш ніж 19 (РНК + 1)
↔	ЗЗСО з ФНК від 17 до 19
↓	ЗЗСО з ФНК менш ніж 17 (РНК - 1)
—	ЗЗСО без класів

ID в АІКОМ	Назва ЗЗСО	Факт. ступінь	Статус	ID в АІКОМ опорного ЗЗСО	Кількість учнів	з них за індивід. формою	Кількість класів	ФНК	
17696	ОЗ "Луківський ліцей	I-III	Опорна		469	1	20	23,5	↑
17708	Милянвичівська філія ОЗ "Луківський ліцей"	I-II	Філія	17696	107		9	11,9	↓
17709	Новосілквська філія	I-II	Філія	17696	45	2	8	5,6	↓