



ІНФОРМАЦІЙНА ДОВІДКА ЩОДО РОЗРАХУНКУ ОБСЯГУ ОСВІТНЬОЇ СУБВЕНЦІЇ НА 2024 РІК

СЕРЕХОВИЧІВСЬКА ТГ

Базова інформація про засновника:

Засновник	Сереховичівська сільська територіальна громада		
Код бюджету	0353400000		
Область	Волинська	Фактична наповнюваність класів	11,6
Тип	Сільська ТГ	Розрахункова наповнюваність класів	12,0
Площа (км ²)	171,8	Щільність учнів (учнів на км ²)	1,8
Населення (осіб, 2022)	3 218	Сільське населення (%)	100,0
Сільське населення (осіб, 2022)	3 218		

Підсумки розподілу субвенції на 2024 рік:

	К-ть учнів (факт)	К-ть класів (факт)	Сума (тис. грн)	На учня (грн)	На клас (грн)
Учні комунальних ЗЗСО,	301	26	11 563,6	38 417	444 753
з них у гірських населених пунктах	0				
у тому числі поділ класів на групи			166,0		
Учні спеціальних ЗЗСО (класів)	0	0	0,0		
з них у гірських населених пунктах	0				
у тому числі поділ класів на групи			0,0		
Учні НРЦ,	0	35	0,0		
з них у гірських населених пунктах	0				
Учні класів з вечірньою формою	0	0	0,0		
Вихованці інтернатів	0		0,0		
Вихованці спеціальних інтернатів	0		0,0		
Вихованці НРЦ	0		0,0		
Асистенти в інклюзивних класах	7	5	965,7	137 959	193 143
Учні ЗП(П-Т)О	0	0	0,0		
Студенти ЗФПО і коледжів	0				
Інклюзивно-ресурсні центри	0 ІРЦ		0,0		
Учні приватних ЗЗСО	0	0	0,0		
Простій: немає вчителів на простой			0,0		
Простій: немає ІРЦ на простой			0,0		
Сереховичівська ТГ	301	61	12 529,3		

Детальний розрахунок обсягу освітньої субвенції для Сереховичівської сільської територіальної громади

Коефіцієнти, що застосовуються для Сереховичівської сільської територіальної громади

Розрахункова наповнюваність класів	12,0
Коефіцієнт Кіпп для денних ЗЗСО	0,530
Розподіл на одного учня для педагогічних працівників, які не проводять уроки (денні ЗЗСО), грн	6 101
Коефіцієнт Кіпп для вечірньої форми здобуття освіти	0,530
Розподіл на одного учня для педагогічних працівників, які не проводять уроки (вечірні ЗЗСО), грн	6 101
Коефіцієнт поділу класів на групи при вивченні окремих предметів для учнів групи I	1,017
Коефіцієнт поділу класів на групи при вивченні окремих предметів для учнів групи II	1,047
Коефіцієнт скорочення	0,89

Коефіцієнти та нормативи для всіх засновників шкіл

Норматив бюджетної забезпеченості (грн)	11 510,4
Річна заробітна плата вчителів з нарахуваннями (тис. грн)	247,7
Річна заробітна плата асистентів вчителів з нарахуваннями (тис. грн)	217,0
Річна заробітна плата педагогічних працівників ІРЦ з нарахуваннями (тис. грн)	288,4
Річна заробітна плата педагогічних працівників на простоті (тис. грн)	128,0
Сума для ІРЦ (тис. грн)	2 350,3
Сума для ІРЦ на простоті (тис. грн)	1 272,9
Розрахункова наповнюваність спеціальних класів (також приватних НРЦ)	9
Розрахункова наповнюваність класів НРЦ	6
Коефіцієнт Кіпп для приватних ЗЗСО, грн	0,23

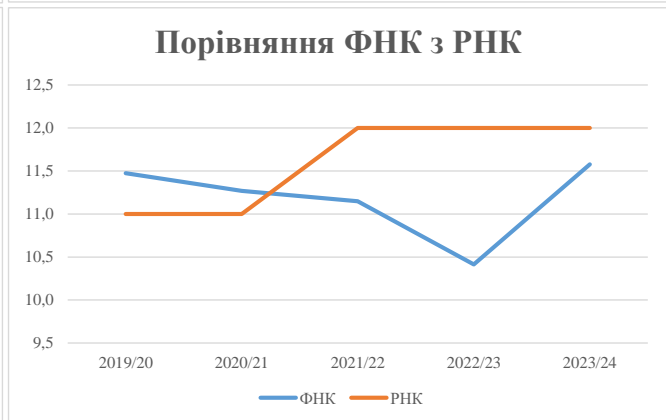
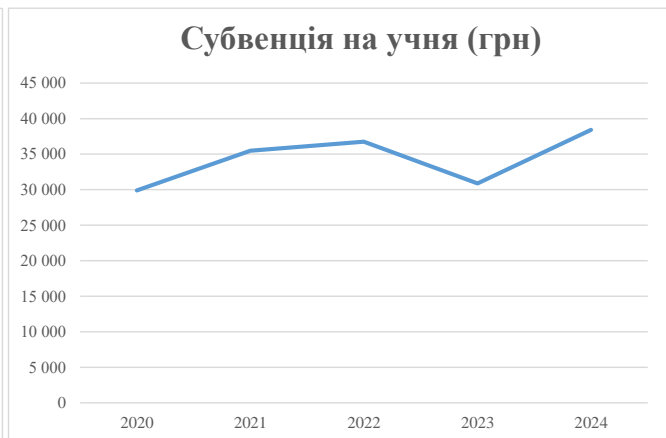
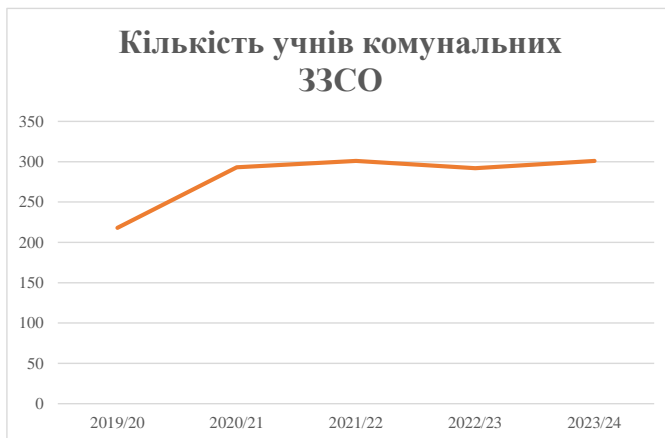
Рівень освіти/ Тип закладу	К-ть учнів	З них учнів гірських населених пунктах	Фактична к-ть класів	Розра- хункова напов- нюваність класу (групи)	Розра- хункова к-ть класів (груп)	К-ть годин навчального плану	К-ть необхідних годин у тиждень	К-ть ставок	Зарплати вчителів, тис. грн	Розподіл на одного учня, для педагогічних працівників, які не проводять уроки, грн	Зарплата педагогічного персоналу, що не проводить уроки, тис. грн	Зарплата разом (без надбавки за гірську місцевість, без поділу на групи), тис. грн	Коефіцієнт поділу класів на групи	К-ть ставок поділу класів на групи	Зарплата персоналу, що проводить уроки у групах при поділі класів, тис. грн	Зарплата педагогічного персоналу разом (без надбавки за гірську місцевість), тис. грн	Відсоток учнів гірських ЗЗСО	Надбавка для гірської місцевості	Субвенція всього після застосування коефіцієнта 0,89, тис. грн	
Назва колонки	A	B	B	Г	Г	Д	Е	Є	Ж	З	И	І	І	Й	К	Л	М	Н	О	
Як розраховано	АКОМ	АКОМ	АКОМ	Формула	A / Г	Формула	Г * Д	Е / 18	Є * 247,72	Формула	A * 3 / 1000	Ж + И	Формула - I	Є (сума ставок) * I	Й * 247,72	I (сума зарплат) / К	Б / А (сума учнів)	0,25 * М * Л	(Л+Н) * 0,89	
Учні комунальних ЗЗСО																				
Початкова (1-4)	114		10	12,0	10	23	230	12,8	3 165	6 101	695	3 861								
Базова (5-9)	148	0	14	12,0	13	32,7	425	23,6	5 850	6 101	903	6 753	0,017	0,8	186	12 993			11 563,6	
Старша (10-11)	39		2	12,0	4	35,5	142	7,9	1 954	6 101	238	2 192								
Простий вчителів	0																		0,0	
Учні спеціальних класів, спеціальних шкіл																				
Початкова (1-4)	0		0	9	0	36														
Базова (5-9)	0	0	0	9	0	36							0,047	0,0	0	0			0,0	
Старша (10-11)	0		0	9	0	36														
Учні навчально-реабілітаційних центрів																				
Початкова (1-4)	0		0	6	0	36				6 101										
Базова (5-9)	0	0	0	6	0	36				6 101			0,047	0,0	0	0			0,0	
Старша (10-11)	0		0	6	0	36				6 101										
Учні, які проживають в пансіонах (кількість ставок = кількість груп * 2)																				
Загальні пансіони	0	0		20	0														0,0	
Спеціальні пансіони	0	0		9	0														0,0	
НРЦ	0	0		6	0														0,0	
Інклюзивні класи																				
Інклюзивна	7	0	5		5			5,0	1 085			1 085						0,0%	0	965,7
Учні класів з вечірньою формою здобуття освіти																				
Вечірня форма	0	0	0	16		23													0,0	
Заклади професійної (професійно-технічної) освіти																				
ПТНЗ	0	0	0	26															0,0	
Разом	301		26		27		797	49,3	12 055		1 836	13 891							12 529,3	

Історичні дані щодо учнів комунальних ЗЗСО Сереховичівської сільської територіальної громади

Фактичні значення за навчальні роки	2019/20	2020/21	2021/22	2022/23	2023/24
Кількість учнів ЗЗСО	218	293	301	292	301
ФНК	11,5	11,3	11,1	10,4	11,6
РНК	11,0	11,0	12,0	12,0	12,0
Кількість ЗЗСО	5	5	3	3	3
Середня наповнюваність ЗЗСО	44	59	100	97	100

Дані за бюджетні роки	2020	2021	2022	2023	2024
Обсяг субвенції (тис. грн)	6 516,9	10 398,8	11 061,0	9 018,2	11 563,6
Субвенція на учня (грн)	29 894	35 491	36 748	30 884	38 417

Зміна за роками	2020/21	2021/22	2022/23	2023/24
Учні (%)	34,4%	2,7%	-3,0%	3,1%
Субвенція (%)	59,6%	6,4%	-18,5%	28,2%
Субвенція на учня (%)	18,7%	3,5%	-16,0%	24,4%
ФНК	-0,20	-0,12	-0,73	1,16

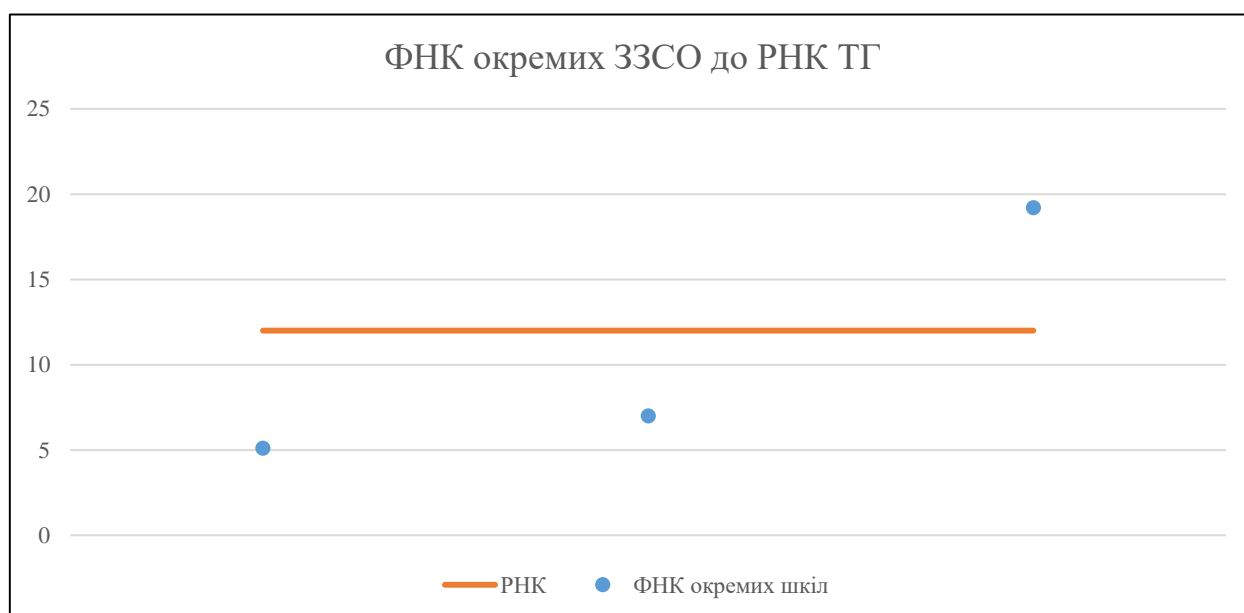


Мережа ЗЗСО Сереховичівської сільської територіальної громади

	ЗЗСО		Учні		ФНК
	кількість	відсоток	кількість	відсоток	кількість
Звичайний ЗЗСО	3	100,0%	301	100,0%	11,6
Опорний ЗЗСО					
Філія ЗЗСО					
Загалом	3	100,0%	301	100,0%	11,6

ЗЗСО крім спеціальних та НРЦ	ЗЗСО		Учні		ФНК
	кількість	відсоток	кількість	відсоток	кількість
ЗЗСО з ФНК більш ніж 13 (РНК + 1)	1	33,3%	211	70,1%	19,2
ЗЗСО з ФНК від 11 до 13					
ЗЗСО з ФНК менш ніж 11 (РНК - 1)	2	66,7%	90	29,9%	6,0
ЗЗСО без класів					
Загалом (крім спеціальних та НРЦ)	3	100,0%	301	100,0%	11,6

	ЗЗСО		Учні		ФНК
	кількість	відсоток	кількість	відсоток	кількість
Менше 20 учнів					
Від 20 до 50 учнів	2	66,7%	90	29,9%	6,0
Від 50 до 100 учнів					
Від 100 до 200 учнів					
Від 200 до 300 учнів	1	33,3%	211	70,1%	19,2
Від 300 до 400 учнів					
Від 400 до 600 учнів					
Від 600 до 800 учнів					
Від 800 до 1000 учнів					
Від 1000 до 1500 учнів					
Більше 1500 учнів					
Загалом	3	100,0%	301	100,0%	11,6



На графіку школи упорядковані за збільшенням наповнюваності

**Перелік закладів загальної середньої освіти Сереховичівської сільської територіальної громади
РНК = 12, ФНК = 11,57**

↑	ЗЗСО з ФНК більш ніж 13 (РНК + 1)
↔	ЗЗСО з ФНК від 11 до 13
↓	ЗЗСО з ФНК менш ніж 11 (РНК - 1)
—	ЗЗСО без класів

ІД в АІКОМ	Назва ЗЗСО	Факт. ступінь	Статус	ІД в АІКОМ опорного ЗЗСО	Кількість учнів	з них за індивід. формою	Кількість класів	ФНК	
17687	Сереховичівський ліцей	І-Ш			211	15	11	19,2	↑
17676	Солов'ївська гімназія	І-ІІ			49	8	7	7	↓
17667	Милецька гімназія	І-ІІ			41	13	8	5,1	↓