



ІНФОРМАЦІЙНА ДОВІДКА ЩОДО РОЗРАХУНКУ ОБСЯГУ ОСВІТНЬОЇ СУБВЕНЦІЇ НА 2024 РІК

КОПАЧІВСЬКА ТГ

Базова інформація про засновника:

Засновник	Копачівська сільська територіальна громада		
Код бюджету	0353200000		
Область	Волинська	Фактична наповнюваність класів	11,4
Тип	Сільська ТГ	Розрахункова наповнюваність класів	14,0
Площа (км ²)	178,6	Щільність учнів (учнів на км ²)	4,0
Населення (осіб, 2022)	5 178	Сільське населення (%)	100,0
Сільське населення (осіб, 2022)	5 178		

Підсумки розподілу субвенції на 2024 рік:

	К-ть учнів (факт)	К-ть класів (факт)	Сума (тис. грн)	На учня (грн)	На клас (грн)
Учні комунальних ЗЗСО, з них у гірських населених пунктах	720 0	63	23 290,8	32 348	369 695
у тому числі поділ класів на групи			324,0		
Учні спеціальних ЗЗСО (класів) з них у гірських населених пунктах	0 0	0	0,0		
у тому числі поділ класів на групи			0,0		
Учні НРЦ, з них у гірських населених пунктах	0 0	35	0,0		
Учні класів з вечірньою формою	0	0	0,0		
Вихованці інтернатів	0		0,0		
Вихованці спеціальних інтернатів	0		0,0		
Вихованці НРЦ	0		0,0		
Асистенти в інклюзивних класах	7	7	1 352,0	193 143	193 143
Учні ЗП(П-Т)О	0	0	0,0		
Студенти ЗФПО і коледжів	0				
Інклюзивно-ресурсні центри	0 ІРЦ		0,0		
Учні приватних ЗЗСО	0	0	0,0		
Простій: немає вчителів на простой			0,0		
Простій: немає ІРЦ на простой			0,0		
Копачівська ТГ	720	98	24 642,8		

Детальний розрахунок обсягу освітньої субвенції для Копачівської сільської територіальної громади

Коефіцієнти, що застосовуються для Копачівської сільської територіальної громади

Розрахункова наповненість класів	14,0
Коефіцієнт Кіпп для денних ЗЗСО	0,530
Розподіл на одного учня для педагогічних працівників, які не проводять уроки (денні ЗЗСО), грн	6 101
Коефіцієнт Кіпп для вечірньої форми здобуття освіти	0,530
Розподіл на одного учня для педагогічних працівників, які не проводять уроки (вечірні ЗЗСО), грн	6 101
Коефіцієнт поділу класів на групи при вивченні окремих предметів для учнів групи I	1,017
Коефіцієнт поділу класів на групи при вивченні окремих предметів для учнів групи II	1,047
Коефіцієнт скорочення	0,89

Коефіцієнти та нормативи для всіх засновників шкіл

Норматив бюджетної забезпеченості (грн)	11 510,4
Річна заробітна плата вчителів з нарахуваннями (тис. грн)	247,7
Річна заробітна плата асистентів вчителів з нарахуваннями (тис. грн)	217,0
Річна заробітна плата педагогічних працівників ІРЦ з нарахуваннями (тис. грн)	288,4
Річна заробітна плата педагогічних працівників на простій (тис. грн)	128,0
Сума для ІРЦ (тис. грн)	2 350,3
Сума для ІРЦ на простій (тис. грн)	1 272,9
Розрахункова наповненість спеціальних класів (також приватних НРЦ)	9
Розрахункова наповненість класів НРЦ	6
Коефіцієнт Кіпп для приватних ЗЗСО, грн	0,23

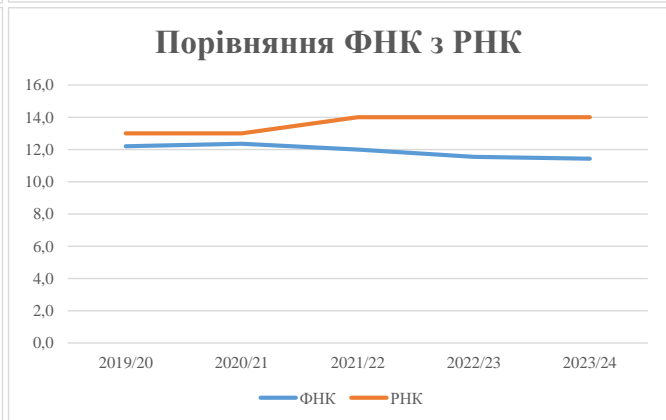
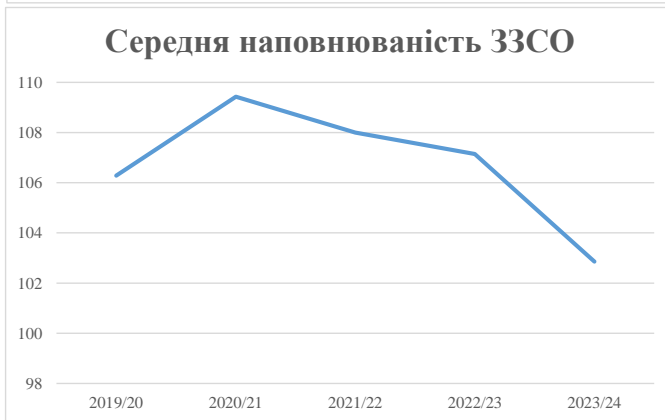
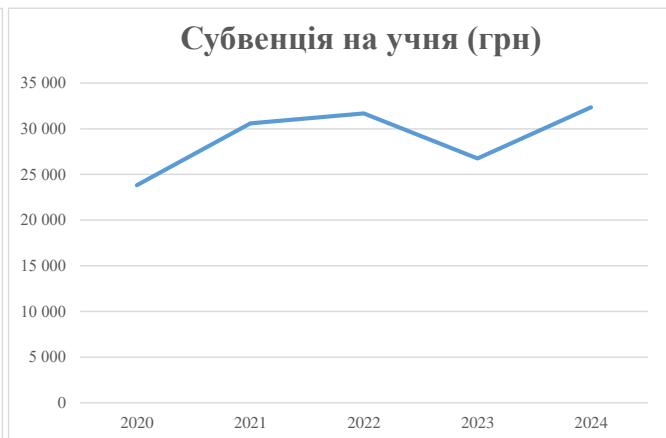
Рівень освіти/ Тип закладу	К-ть учнів	З них учнів гірських населених пунктах	Фактична к-ть класів	Розра- хункова напов- неність класів (групи)	Розра- хункова к-ть класів (груп)	К-ть годин навчального плану	К-ть необхідних годин у тиждень	К-ть ставок	Зарплати вчителів, тис. грн	Розподіл на одного учня, для педагогічних працівників, які не проводять уроки, грн	Зарплата педагогічного персоналу, що не проводить уроки, тис. грн	Зарплата разом (без надбавки за гірську місцевість, без поділу на групи), тис. грн	Коефіцієнт поділу класів на групи	К-ть ставок поділу класів на групи	Зарплата персоналу, що проводить уроки у групах при поділі класів, тис. грн	Зарплата педагогічного персоналу разом (без надбавки за гірську місцевість), тис. грн	Відсоток учнів гірських ЗЗСО	Надбавка для гірської місцевості	Субвенція всього після застосування коефіцієнта 0,89, тис. грн
Назва колонки	A	B	B	Г	Г	Д	Е	Є	Ж	З	И	І	І	Й	К	Л	М	Н	О
Як розраховано	АКОМ	АКОМ	АКОМ	Формула	A / Г	Формула	Г * Д	Е / І8	Є * 247,72	Формула	A * 3 / 1000	Ж + И	Формула - І	Є (сума ставок) * І	Й * 247,72	І (сума зарплат) + К	Б / А (сума учнів)	0,25 * М * Л	(І+Н) * 0,89
Учні комунальних ЗЗСО																			
Початкова (1-4)	269		26	14,0	20	23	460	25,6	6 331	6 101	1 641	7 972							
Базова (5-9)	372	0	31	14,0	27	32,7	883	49,1	12 151	6 101	2 269	14 420	0,017	1,5	364	26 169			23 290,8
Старша (10-11)	79		6	14,0	6	35,5	213	11,8	2 931	6 101	482	3 413							
Простій вчителів	0																		0,0
Учні спеціальних класів, спеціальних шкіл																			
Початкова (1-4)	0		0	9	0	36													
Базова (5-9)	0	0	0	9	0	36							0,047	0,0	0	0			0,0
Старша (10-11)	0		0	9	0	36													
Учні навчально-реабілітаційних центрів																			
Початкова (1-4)	0		0	6	0	36				6 101									
Базова (5-9)	0	0	0	6	0	36				6 101			0,047	0,0	0	0			0,0
Старша (10-11)	0		0	6	0	36				6 101									
Учні, які проживають в пансіонах (кількість ставок = кількість груп * 2)																			
Загальні пансіони	0	0		20	0														0,0
Спеціальні пансіони	0	0		9	0														0,0
НРЦ	0	0		6	0														0,0
Інклюзивні класи																			
Інклюзивна	7	0	7		7			7,0	1 519			1 519					0,0%	0	1 352,0
Учні класів з вечірньою формою здобуття освіти																			
Вечірня форма	0	0	0	16		23													0,0
Заклади професійної (професійно-технічної) освіти																			
ПТНЗ	0	0	0	26															0,0
Разом	720		63		53		1 556	93,4	22 932		4 392	27 324							24 642,8

Історичні дані щодо учнів комунальних ЗЗСО Копачівської сільської територіальної громади

Фактичні значення за навчальні роки	2019/20	2020/21	2021/22	2022/23	2023/24
Кількість учнів ЗЗСО	744	766	756	750	720
ФНК	12,2	12,4	12,0	11,5	11,4
РНК	13,0	13,0	14,0	14,0	14,0
Кількість ЗЗСО	7	7	7	7	7
Середня наповнюваність ЗЗСО	106	109	108	107	103

Дані за бюджетні роки	2020	2021	2022	2023	2024
Обсяг субвенції (тис. грн)	17 723,3	23 442,4	23 952,3	20 059,5	23 290,8
Субвенція на учня (грн)	23 822	30 604	31 683	26 746	32 348

Зміна за роками	2020/21	2021/22	2022/23	2023/24
Учні (%)	3,0%	-1,3%	-0,8%	-4,0%
Субвенція (%)	32,3%	2,2%	-16,3%	16,1%
Субвенція на учня (%)	28,5%	3,5%	-15,6%	20,9%
ФНК	0,16	-0,35	-0,46	-0,11



Мережа ЗЗСО Копачівської сільської територіальної громади

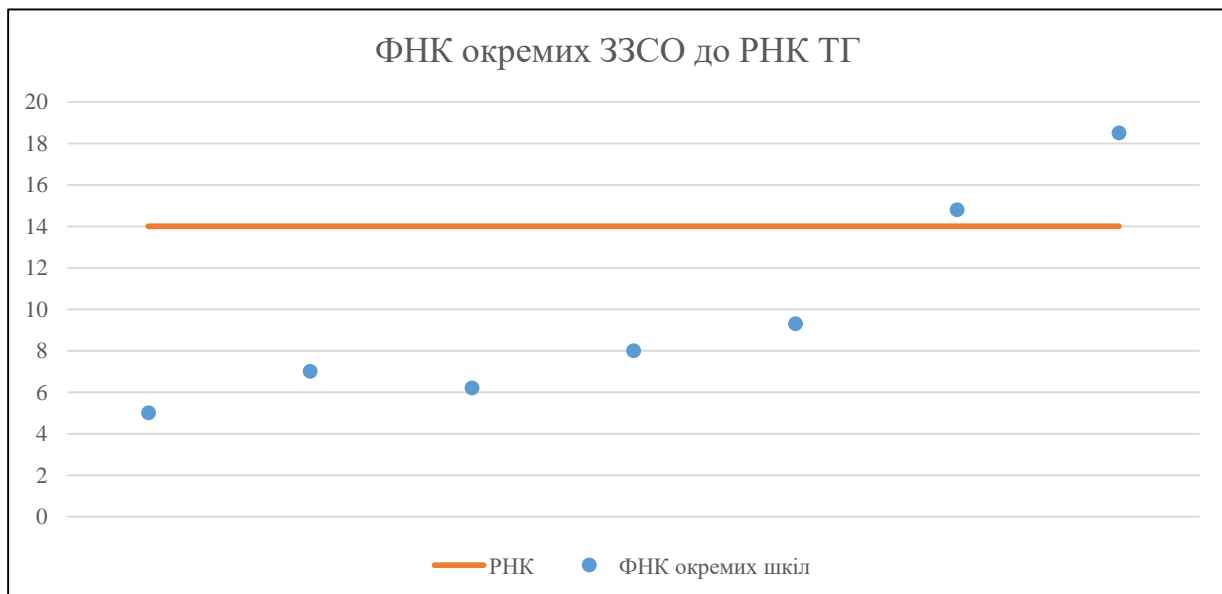
	ЗЗСО		Учні		ФНК
	кількість	відсоток	кількість	відсоток	кількість
Звичайний ЗЗСО	5	71,4%	428	59,4%	9,5
Опорний ЗЗСО	1	14,3%	277	38,5%	18,5
Філія ЗЗСО	1	14,3%	15	2,1%	5,0
Загалом	7	100,0%	720	100,0%	11,4

Філії на один опорний ЗЗСО

1,0

	ЗЗСО		Учні		ФНК
	кількість	відсоток	кількість	відсоток	кількість
ЗЗСО крім спеціальних та НРЦ					
ЗЗСО з ФНК більш ніж 15 (РНК + 1)	1	14,3%	277	38,5%	18,5
ЗЗСО з ФНК від 13 до 15	1	14,3%	163	22,6%	14,8
ЗЗСО з ФНК менш ніж 13 (РНК - 1)	5	71,4%	280	38,9%	7,6
ЗЗСО без класів					
Загалом (крім спеціальних та НРЦ)	7	100,0%	720	100,0%	11,4

	ЗЗСО		Учні		ФНК
	кількість	відсоток	кількість	відсоток	кількість
Менше 20 учнів	1	14,3%	15	2,1%	5,0
Від 20 до 50 учнів	1	14,3%	35	4,9%	7,0
Від 50 до 100 учнів	2	28,6%	128	17,8%	7,1
Від 100 до 200 учнів	2	28,6%	265	36,8%	12,0
Від 200 до 300 учнів	1	14,3%	277	38,5%	18,5
Від 300 до 400 учнів					
Від 400 до 600 учнів					
Від 600 до 800 учнів					
Від 800 до 1000 учнів					
Від 1000 до 1500 учнів					
Більше 1500 учнів					
Загалом	7	100,0%	720	100,0%	11,4



На графіку школи упорядковані за збільшенням наповнюваності

**Перелік закладів загальної середньої освіти Копачівської сільської територіальної громади
РНК = 14, ФНК = 11,42**

↑	ЗЗСО з ФНК більш ніж 15 (РНК + 1)
↔	ЗЗСО з ФНК від 13 до 15
↓	ЗЗСО з ФНК менш ніж 13 (РНК - 1)
—	ЗЗСО без класів

ІД в АІКОМ	Назва ЗЗСО	Факт. ступінь	Статус	ІД в АІКОМ опорного ЗЗСО	Кількість учнів	з них за індивід. формою	Кількість класів	ФНК	
17615	ОЗЗСО "Ліцей с. Копачівка"	I-III	Опорна		277	1	15	18,5	↑
17616	ЗЗСО "Ліцей с.Кременець"	I-III			163		11	14,8	↔
17610	ЗЗСО "Ліцей с. Березолуки"	I-III			102		11	9,3	↓
17637	ЗЗСО «Гімназія с.Любче».	I-II			72	4	9	8	↓
17645	ЗЗСО"Гімназія с. Уляники"	I-II			35		5	7	↓
17633	ЗЗСО «Гімназія с.Залісці»	I-II			56		9	6,2	↓
17654	Філія с. Тростянка ОЗЗСО "Ліцей с. Копачівка"	I	Філія	17615	15		3	5	↓