



ІНФОРМАЦІЙНА ДОВІДКА ЩОДО РОЗРАХУНКУ ОБСЯГУ ОСВІТНЬОЇ СУБВЕНЦІЇ НА 2024 РІК

ВЕЛИМЧЕНСЬКА ТГ

Базова інформація про засновника:

Засновник	Велимченська сільська територіальна громада		
Код бюджету	0353100000		
Область	Волинська	Фактична наповнюваність класів	17,2
Тип	Сільська ТГ	Розрахункова наповнюваність класів	16,5
Площа (км ²)	111,3	Щільність учнів (учнів на км ²)	5,1
Населення (осіб, 2022)	3 752	Сільське населення (%)	100,0
Сільське населення (осіб, 2022)	3 752		

Підсумки розподілу субвенції на 2024 рік:

	К-ть учнів (факт)	К-ть класів (факт)	Сума (тис. грн)	На учня (грн)	На клас (грн)
Учні комунальних ЗЗСО,	567	33	16 501,9	29 104	500 058
з них у гірських населених пунктах	0				
у тому числі поділ класів на групи			224,4		
Учні спеціальних ЗЗСО (класів)	0	0	0,0		
з них у гірських населених пунктах	0				
у тому числі поділ класів на групи			0,0		
Учні НРЦ,	0	35	0,0		
з них у гірських населених пунктах	0				
Учні класів з вечірньою формою	0	0	0,0		
Вихованці інтернатів	0		0,0		
Вихованці спеціальних інтернатів	0		0,0		
Вихованці НРЦ	0		0,0		
Асистенти в інклюзивних класах	13	10	1 738,3	133 714	173 829
Учні ЗП(П-Т)О	0	0	0,0		
Студенти ЗФПО і коледжів	0				
Інклюзивно-ресурсні центри	0 ІРЦ		0,0		
Учні приватних ЗЗСО	0	0	0,0		
Простій: немає вчителів на простой			0,0		
Простій: немає ІРЦ на простой			0,0		
Велимченська ТГ	567	68	18 240,2		

Детальний розрахунок обсягу освітньої субвенції для Велимченської сільської територіальної громади

Коефіцієнти, що застосовуються для Велимченської сільської територіальної громади

Розрахунок наповнюваність класів	16,5
Коефіцієнт Кіпп для денних ЗЗСО	0,530
Розподіл на одного учня для педагогічних працівників, які не проводять уроки (денні ЗЗСО), грн	6 101
Коефіцієнт Кіпп для вечірньої форми здобуття освіти	0,530
Розподіл на одного учня для педагогічних працівників, які не проводять уроки (вечірні ЗЗСО), грн	6 101
Коефіцієнт поділу класів на групи при вивченні окремих предметів для учнів групи І	1,017
Коефіцієнт поділу класів на групи при вивченні окремих предметів для учнів групи ІІ	1,047
Коефіцієнт скорочення	0,89

Коефіцієнти та нормативи для всіх засновників шкіл

Норматив бюджетної забезпеченості (грн)	11 510,4
Річна заробітна плата вчителів з нарахуваннями (тис. грн)	247,7
Річна заробітна плата асистентів вчителів з нарахуваннями (тис. грн)	217,0
Річна заробітна плата педагогічних працівників ІРЦ з нарахуваннями (тис. грн)	288,4
Річна заробітна плата педагогічних працівників на простій (тис. грн)	128,0
Сума для ІРЦ (тис. грн)	2 350,3
Сума для ІРЦ на простій (тис. грн)	1 272,9
Розрахунок наповнюваність спеціальних класів (також приватних НРЦ)	9
Розрахунок наповнюваність класів НРЦ	6
Коефіцієнт Кіпп для приватних ЗЗСО, грн	0,23

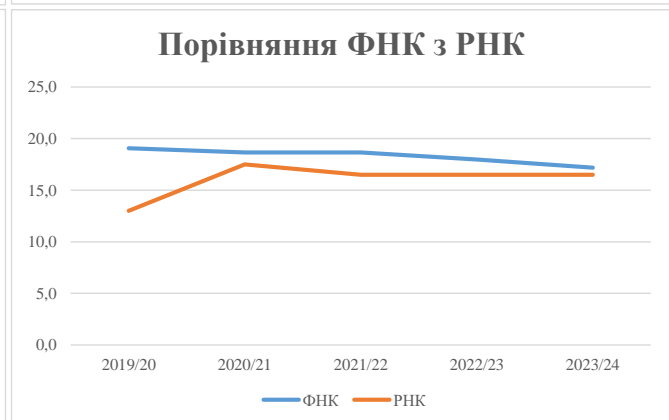
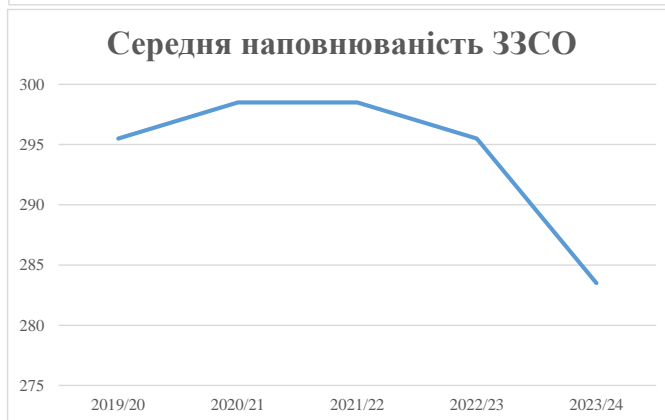
Рівень освіти/ Тип закладу	К-ть учнів	З них учнів гірських населених пунктах	Фактична к-ть класів	Розра- хункова напов- нюваність класу (групи)	Розра- хункова к-ть класів (груп)	К-ть годин навчального плану	К-ть необхідних годин у тиждень	К-ть ставок	Зарплати вчителів, тис. грн	Розподіл на одного учня, для педагогічних працівників, які не проводять уроки, грн	Зарплата педагогічного персоналу, що не проводить уроки, тис. грн	Зарплата разом (без надбавки за гірську місцевість, без поділу на групи), тис. грн	Коефіцієнт поділу класів на групи	К-ть ставок вчителів для поділу класів на групи	Зарплата персоналу, що проводить уроки у групах при поділі класів, тис. грн	Зарплата педагогічного персоналу разом (без надбавки за гірську місцевість), тис. грн	Відсоток учнів гірських ЗЗСО	Надбавка для гірської місцевості	Субвенція всього після застосування коефіцієнта 0,89, тис. грн	
Назва колонки	А	Б	В	Г	Г	Д	Е	Є	Ж	З	И	І	І	Й	К	Л	М	Н	О	
Як розраховано	АКОМ	АКОМ	АКОМ	Формула	А / Г	Формула	Г * Д	Е / 18	Є * 247,72	Формула	А * 3 / 1000	Ж + И	Формула - І	Є (сума ставок) * І	Й * 247,72	І (сума зарплат) / К	Б / А (сума учнів)	0,25 * М * Л	(І+Н) * 0,89	
Учні комунальних ЗЗСО																				
Початкова (1-4)	185		12	16,5	12	23	276	15,3	3 798	6 101	1 129	4 927								
Базова (5-9)	284	0	15	16,5	18	32,7	589	32,7	8 101	6 101	1 733	9 833	0,017	1,0	252	18 542			16 501,9	
Старша (10-11)	98		6	16,5	6	35,5	213	11,8	2 931	6 101	598	3 529								
Простий вчителів	0																		0,0	
Учні спеціальних класів, спеціальних шкіл																				
Початкова (1-4)	0		0	9	0	36														
Базова (5-9)	0	0	0	9	0	36							0,047	0,0	0	0			0,0	
Старша (10-11)	0		0	9	0	36														
Учні навчально-реабілітаційних центрів																				
Початкова (1-4)	0		0	6	0	36				6 101										
Базова (5-9)	0	0	0	6	0	36				6 101			0,047	0,0	0	0			0,0	
Старша (10-11)	0		0	6	0	36				6 101										
Учні, які проживають в пансіонах (кількість ставок = кількість груп * 2)																				
Загальні пансіони	0	0		20	0														0,0	
Спеціальні пансіони	0	0		9	0														0,0	
НРЦ	0	0		6	0														0,0	
Інклюзивні класи																				
Інклюзивна	13	0	10		9			9,0	1 953			1 953						0,0%	0	1 738,3
Учні класів з вечірньою формою здобуття освіти																				
Вечірня форма	0	0	0	16		23													0,0	
Заклади професійної (професійно-технічної) освіти																				
ПТНЗ	0	0	0	26															0,0	
Разом	567		33		36		1 078	68,9	16 784		3 459	20 243							18 240,2	

Історичні дані щодо учнів комунальних ЗЗСО Велимченської сільської територіальної громади

Фактичні значення за навчальні роки	2019/20	2020/21	2021/22	2022/23	2023/24
Кількість учнів ЗЗСО	591	597	597	591	567
ФНК	19,1	18,7	18,7	18,0	17,2
РНК	13,0	17,5	16,5	16,5	16,5
Кількість ЗЗСО	2	2	2	2	2
Середня наповнюваність ЗЗСО	296	299	299	296	284

Дані за бюджетні роки	2020	2021	2022	2023	2024
Обсяг субвенції (тис. грн)	14 499,4	14 534,9	17 173,8	14 515,5	16 502,0
Субвенція на учня (грн)	24 534	24 347	28 767	24 561	29 104

Зміна за роками	2020/21	2021/22	2022/23	2023/24
Учні (%)	1,0%	0,0%	-1,0%	-4,1%
Субвенція (%)	0,2%	18,2%	-15,5%	13,7%
Субвенція на учня (%)	-0,8%	18,2%	-14,6%	18,5%
ФНК	-0,41	0,00	-0,69	-0,79

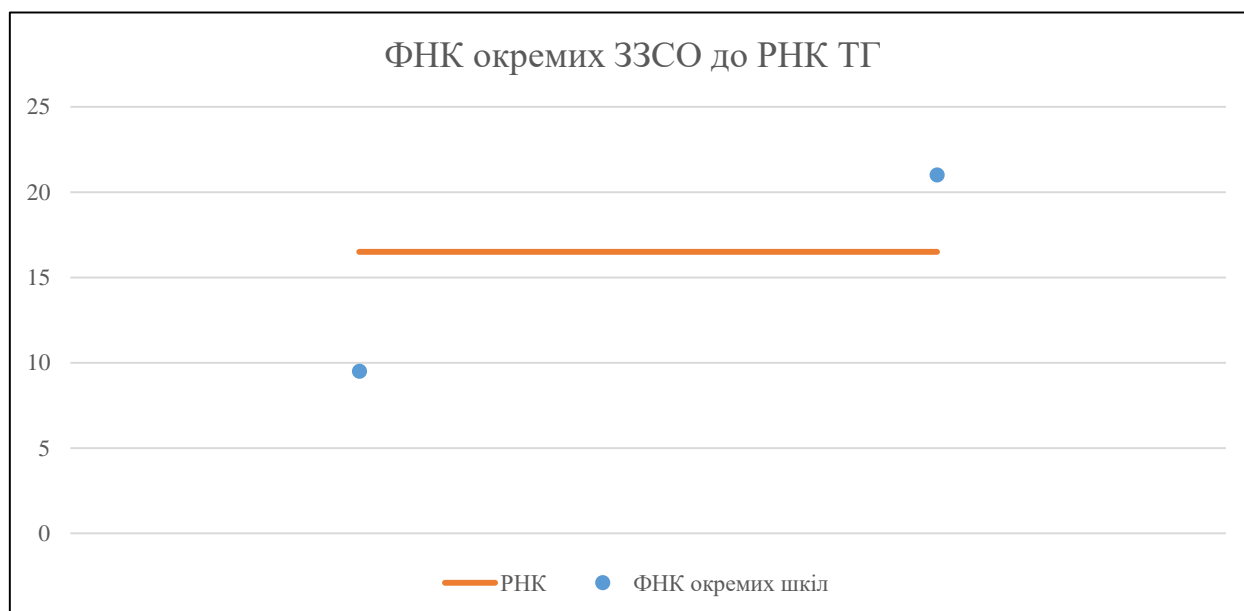


Мережа ЗЗСО Велимченської сільської територіальної громади

	ЗЗСО		Учні		ФНК
	кількість	відсоток	кількість	відсоток	кількість
Звичайний ЗЗСО	2	100,0%	567	100,0%	17,2
Опорний ЗЗСО					
Філія ЗЗСО					
Загалом	2	100,0%	567	100,0%	17,2

ЗЗСО крім спеціальних та НРЦ	ЗЗСО		Учні		ФНК
	кількість	відсоток	кількість	відсоток	кількість
ЗЗСО з ФНК більш ніж 17,5 (РНК + 1)	1	50,0%	462	81,5%	21,0
ЗЗСО з ФНК від 15,5 до 17,5					
ЗЗСО з ФНК менш ніж 15,5 (РНК - 1)	1	50,0%	105	18,5%	9,5
ЗЗСО без класів					
Загалом (крім спеціальних та НРЦ)	2	100,0%	567	100,0%	17,2

	ЗЗСО		Учні		ФНК
	кількість	відсоток	кількість	відсоток	кількість
Менше 20 учнів					
Від 20 до 50 учнів					
Від 50 до 100 учнів					
Від 100 до 200 учнів	1	50,0%	105	18,5%	9,5
Від 200 до 300 учнів					
Від 300 до 400 учнів					
Від 400 до 600 учнів	1	50,0%	462	81,5%	21,0
Від 600 до 800 учнів					
Від 800 до 1000 учнів					
Від 1000 до 1500 учнів					
Більше 1500 учнів					
Загалом	2	100,0%	567	100,0%	17,2



На графіку школи упорядковані за збільшенням наповнюваності

Перелік закладів загальної середньої освіти Велимченської сільської територіальної громади
РНК = 16,5, ФНК = 17,18

↑	ЗЗСО з ФНК більш ніж 17,5 (РНК + 1)
↔	ЗЗСО з ФНК від 15,5 до 17,5
↓	ЗЗСО з ФНК менш ніж 15,5 (РНК - 1)
—	ЗЗСО без класів

ID в АІКОМ	Назва ЗЗСО	Факт. ступінь	Статус	ID в АІКОМ опорного ЗЗСО	Кількість учнів	з них за індивід. формою	Кількість класів	ФНК	
17572	Велимченський ліцей	I-III			462	5	22	21	↑
17576	Датинський ліцей	I-III			105		11	9,5	↓