



## ІНФОРМАЦІЙНА ДОВІДКА ЩОДО РОЗРАХУНКУ ОБСЯГУ ОСВІТНЬОЇ СУБВЕНЦІЇ НА 2024 РІК

### КОЛКІВСЬКА ТГ

#### Базова інформація про засновника:

Засновник	Колківська селищна територіальна громада		
Код бюджету	0353000000		
Область	Волинська	Фактична наповнюваність класів	12,9
Тип	Селищна ТГ	Розрахункова наповнюваність класів	13,5
Площа (км <sup>2</sup> )	764,9	Щільність учнів (учнів на км <sup>2</sup> )	3,7
Населення (осіб, 2022)	20 762	Сільське населення (%)	80,8
Сільське населення (осіб, 2022)	16 783		

#### Підсумки розподілу субвенції на 2024 рік:

	К-ть учнів (факт)	К-ть класів (факт)	Сума (тис. грн)	На учня (грн)	На клас (грн)
Учні комунальних ЗЗСО, з них у гірських населених пунктах	2 801 0	217	92 306,8	32 955	425 377
у тому числі поділ класів на групи			1 288,8		
Учні спеціальних ЗЗСО (класів) з них у гірських населених пунктах	0 0	0	0,0		
у тому числі поділ класів на групи			0,0		
Учні НРЦ, з них у гірських населених пунктах	0 0	35	0,0		
Учні класів з вечірньою формою	0	0	0,0		
Вихованці інтернатів	34		881,9	25 938	
Вихованці спеціальних інтернатів	0		0,0		
Вихованці НРЦ	0		0,0		
Асистенти в інклюзивних класах	56	48	8 498,3	151 755	177 048
Учні ЗП(П-Т)О	0	0	0,0		
Студенти ЗФПО і коледжів	0				
Інклюзивно-ресурсні центри	0 ІРЦ		0,0		
Учні приватних ЗЗСО	0	0	0,0		
Простій: немає вчителів на простої			0,0		
Простій: немає ІРЦ на простої			0,0		
<b>Колківська ТГ</b>	<b>2 801</b>	<b>252</b>	<b>101 687,0</b>		

**Детальний розрахунок обсягу освітньої субвенції для Колківської селищної територіальної громади**

**Коефіцієнти, що застосовуються для Колківської селищної територіальної громади**

Розрахунок наповнюваність класів	13,5
Коефіцієнт Кіпп для денних ЗЗСО	0,530
Розподіл на одного учня для педагогічних працівників, які не проводять уроки (денні ЗЗСО), грн	6 101
Коефіцієнт Кіпп для вечірньої форми здобуття освіти	0,530
Розподіл на одного учня для педагогічних працівників, які не проводять уроки (вечірні ЗЗСО), грн	6 101
Коефіцієнт поділу класів на групи при вивченні окремих предметів для учнів групи І	1,017
Коефіцієнт поділу класів на групи при вивченні окремих предметів для учнів групи ІІ	1,047
Коефіцієнт скорочення	0,89

**Коефіцієнти та нормативи для всіх засновників шкіл**

Норматив бюджетної забезпеченості (грн)	11 510,4
Річна заробітна плата вчителів з нарахуваннями (тис. грн)	247,7
Річна заробітна плата асистентів вчителів з нарахуваннями (тис. грн)	217,0
Річна заробітна плата педагогічних працівників ІРЦ з нарахуваннями (тис. грн)	288,4
Річна заробітна плата педагогічних працівників на простій (тис. грн)	128,0
Сума для ІРЦ (тис. грн)	2 350,3
Сума для ІРЦ на простій (тис. грн)	1 272,9
Розрахунок наповнюваність спеціальних класів (також приватних НРЦ)	9
Розрахунок наповнюваність класів НРЦ	6
Коефіцієнт Кіпп для приватних ЗЗСО, грн	0,23

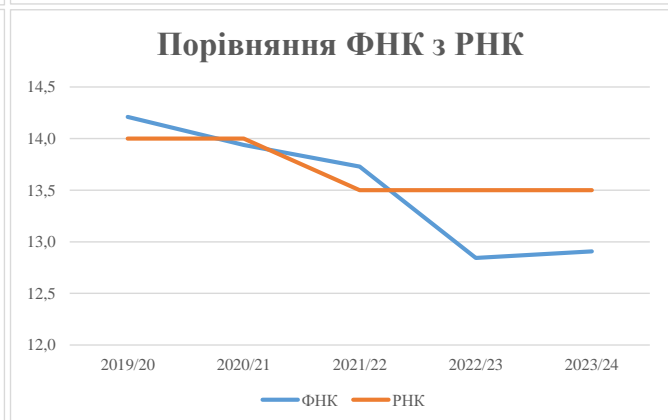
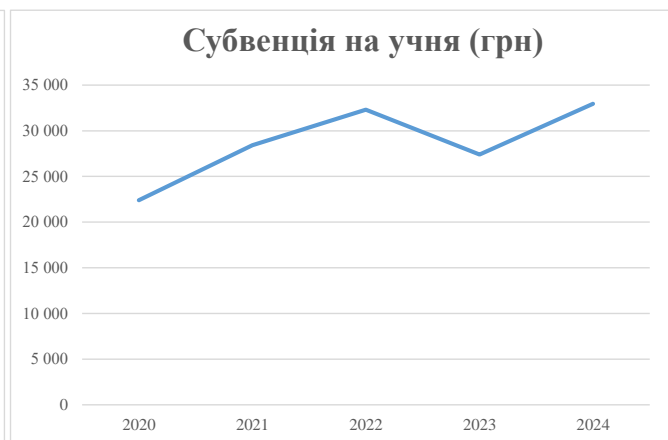
Рівень освіти/ Тип закладу	К-ть учнів	З них учнів гірських населених пунктах	Фактична к-ть класів	Розра- хункова напов- нюваність класу (групи)	Розра- хункова к-ть класів (груп)	К-ть годин навчального плану	К-ть необхідних годин у тиждень	К-ть ставок	Зарплати вчителів, тис. грн	Розподіл на одного учня, для педагогічних працівників, які не проводять уроки, грн	Зарплата педагогічного персоналу, що не проводить уроки, тис. грн	Зарплата разом (без надбавки за гірську місцевість, без поділу на групи), тис. грн	Коефіцієнт поділу класів на групи	К-ть ставок поділу класів на групи	Зарплата персоналу, що проводить уроки у групах при поділі класів, тис. грн	Зарплата педагогічного персоналу разом (без надбавки за гірську місцевість), тис. грн	Відсоток учнів гірських ЗЗСО	Надбавка для гірської місцевості	Субвенція всього після застосування коефіцієнта 0,89, тис. грн	
Назва колонки	А	Б	В	Г	Г	Д	Е	Є	Ж	З	И	І	І	Й	К	Л	М	Н	О	
Як розраховано	АКОМ	АКОМ	АКОМ	Формула	А / Г	Формула	Г * Д	Е / 18	Є * 247,72	Формула	А * 3 / 1000	Ж + И	Формула - І	Є (сума ставок) * І	Й * 247,72	І (сума зарплат) + К	Б / А (сума учнів)	0,25 * М * Л	(Л+Н) * 0,89	
<b>Учні комунальних ЗЗСО</b>																				
Початкова (1-4)	994		89	13,5	74	23	1 702	94,6	23 424	6 101	6 064	29 488								
Базова (5-9)	1 467	0	107	13,5	109	32,7	3 564	198,0	49 054	6 101	8 949	58 003	0,017	5,8	1 448	103 716			92 306,8	
Старша (10-11)	340		21	13,5	26	35,5	923	51,3	12 703	6 101	2 074	14 777								
Простій вчителів	0																		0,0	
<b>Учні спеціальних класів, спеціальних шкіл</b>																				
Початкова (1-4)	0		0	9	0	36														
Базова (5-9)	0	0	0	9	0	36							0,047	0,0	0	0			0,0	
Старша (10-11)	0		0	9	0	36														
<b>Учні навчально-реабілітаційних центрів</b>																				
Початкова (1-4)	0		0	6	0	36				6 101										
Базова (5-9)	0	0	0	6	0	36				6 101			0,047	0,0	0	0			0,0	
Старша (10-11)	0		0	6	0	36				6 101										
<b>Учні, які проживають в пансіонах (кількість ставок = кількість груп * 2)</b>																				
Загальні пансіони	34	0		20	2			4,0	991			991							881,9	
Спеціальні пансіони	0	0		9	0														0,0	
НРЦ	0	0		6	0														0,0	
<b>Інклюзивні класи</b>																				
Інклюзивна	56	0	48		44			44,0	9 549			9 549						0,0%	0	8 498,3
<b>Учні класів з вечірньою формою здобуття освіти</b>																				
Вечірня форма	0	0	0	16		23													0,0	
<b>Заклади професійної (професійно-технічної) освіти</b>																				
ПТНЗ	0	0	0	26															0,0	
<b>Разом</b>	<b>2 801</b>		<b>217</b>		<b>209</b>			<b>6 189</b>	<b>391,9</b>	<b>95 719</b>		<b>17 088</b>	<b>112 807</b>						<b>101 687,0</b>	

## Історичні дані щодо учнів комунальних ЗЗСО Колківської селищної територіальної громади

Фактичні значення за навчальні роки	2019/20	2020/21	2021/22	2022/23	2023/24
Кількість учнів ЗЗСО	1 691	2 941	2 924	2 924	2 801
ФНК	14,2	13,9	13,7	12,8	12,9
РНК	14,0	14,0	13,5	13,5	13,5
Кількість ЗЗСО	21	21	21	18	21
Середня наповнюваність ЗЗСО	81	140	139	162	133

Дані за бюджетні роки	2020	2021	2022	2023	2024
Обсяг субвенції (тис. грн)	37 872,0	83 570,2	94 440,5	80 136,6	92 306,8
Субвенція на учня (грн)	22 396	28 416	32 298	27 406	32 955

Зміна за роками	2020/21	2021/22	2022/23	2023/24
Учні (%)	73,9%	-0,6%	0,0%	-4,2%
Субвенція (%)	120,7%	13,0%	-15,1%	15,2%
Субвенція на учня (%)	26,9%	13,7%	-15,1%	20,2%
ФНК	-0,27	-0,21	-0,88	0,06



## Мережа ЗЗСО Колківської селищної територіальної громади

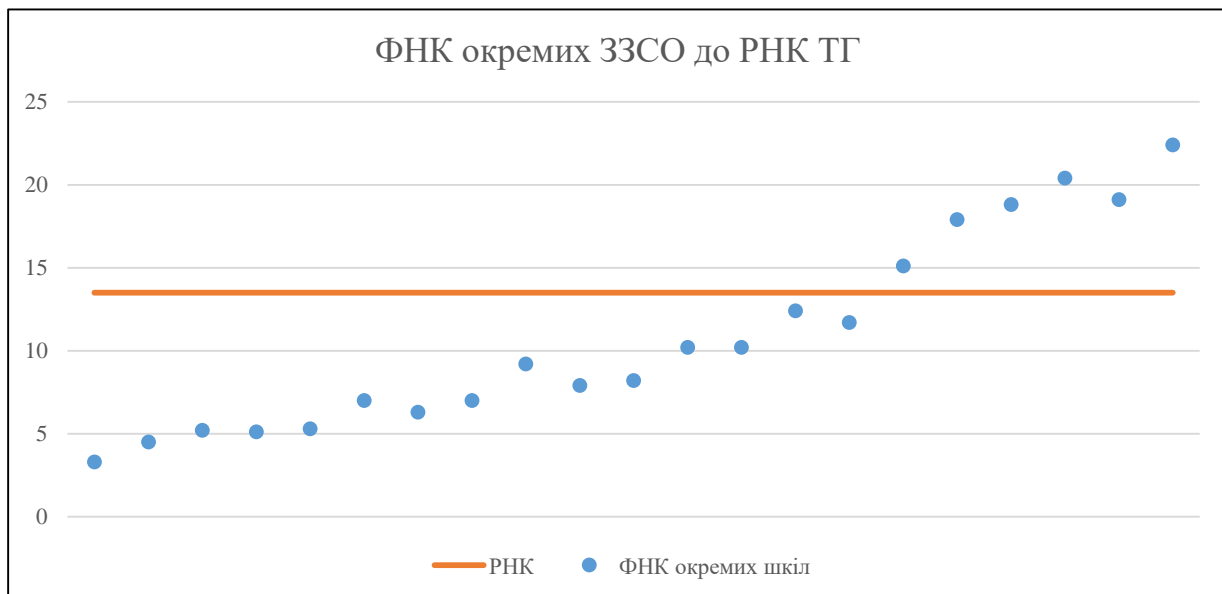
	ЗЗСО		Учні		ФНК
	кількість	відсоток	кількість	відсоток	
Звичайний ЗЗСО	16	76,2%	1 797	64,2%	11,7
Опорний ЗЗСО	1	4,8%	717	25,6%	22,4
Філія ЗЗСО	4	19,0%	287	10,2%	9,3
Загалом	21	100,0%	2 801	100,0%	12,9

Філії на один опорний ЗЗСО 

4,0
-----

	ЗЗСО		Учні		ФНК
	кількість	відсоток	кількість	відсоток	
<b>ЗЗСО крім спеціальних та НРЦ</b>					
ЗЗСО з ФНК більш ніж 14,5 (РНК + 1)	6	28,6%	1 769	63,2%	19,9
ЗЗСО з ФНК від 12,5 до 14,5					
ЗЗСО з ФНК менш ніж 12,5 (РНК - 1)	15	71,4%	1 032	36,8%	8,1
ЗЗСО без класів					
Загалом (крім спеціальних та НРЦ)	21	100,0%	2 801	100,0%	12,9

	ЗЗСО		Учні		ФНК
	кількість	відсоток	кількість	відсоток	
Менше 20 учнів	2	9,5%	31	1,1%	3,9
Від 20 до 50 учнів	3	14,3%	120	4,3%	5,2
Від 50 до 100 учнів	7	33,3%	528	18,9%	8,0
Від 100 до 200 учнів	5	23,8%	686	24,5%	13,5
Від 200 до 300 учнів	3	14,3%	719	25,7%	19,4
Від 300 до 400 учнів					
Від 400 до 600 учнів					
Від 600 до 800 учнів	1	4,8%	717	25,6%	22,4
Від 800 до 1000 учнів					
Від 1000 до 1500 учнів					
Більше 1500 учнів					
Загалом	21	100,0%	2 801	100,0%	12,9



На графіку школи упорядковані за збільшенням наповнюваності

**Перелік закладів загальної середньої освіти Колківської селищної територіальної громади  
РНК = 13,5, ФНК = 12,9**

↑	ЗЗСО з ФНК більш ніж 14,5 (РНК + 1)
↔	ЗЗСО з ФНК від 12,5 до 14,5
↓	ЗЗСО з ФНК менш ніж 12,5 (РНК - 1)
—	ЗЗСО без класів

ІД в АІКОМ	Назва ЗЗСО	Факт. ступінь	Статус	ІД в АІКОМ опорного ЗЗСО	Кількість учнів	з них за індивід. формою	Кількість класів	ФНК	
17504	опорний заклад «Колківський ліцей»	І-Ш	Опорна		717	29	32	22,4	↑
17523	Чорницький ліцей ім. В.Мельника	І-Ш			245	1	12	20,4	↑
17510	Горайнівський ліцей	І-Ш			248	22	13	19,1	↑
17518	Рудниківський ліцей	І-Ш			226	3	12	18,8	↑
17513	Красновільський ліцей	І-Ш			197	2	11	17,9	↑
17546	Старосільська гімназія - філія	І-П	Філія	17504	136	2	9	15,1	↑
17537	Куликовичівська гімназія	І-П			112		9	12,4	↓
17507	Великоосницький ліцей	І-Ш			129	1	11	11,7	↓
17522	Четвертнянський ліцей	І-Ш			112	1	11	10,2	↓
17543	Розничівська гімназія - філія	І-П	Філія	17504	92	2	9	10,2	↓
17535	Копилівська гімназія	І-П			83		9	9,2	↓
17509	Годомицький ліцей	І-Ш			90		11	8,2	↓
17505	Боровицький ліцей	І-Ш			87	2	11	7,9	↓
17540	Майдан-Липненська гімназія	І-П			56		8	7	↓
17547	Тельчівська гімназія	І-П			63	7	9	7	↓
17531	Грузятинська гімназія	І-П			57		9	6,3	↓
17536	Криничненська гімназія	І-П			48		9	5,3	↓
17541	Матейківська гімназія	І-П			26	2	5	5,2	↓
17545	Ситницька гімназія-філія	І-П	Філія	17504	46		9	5,1	↓
17552	Зарічківська початкова школа	І			18		4	4,5	↓
17557	Новоукраїнська початкова школа-філія	І	Філія	17504	13		4	3,3	↓