



ІНФОРМАЦІЙНА ДОВІДКА ЩОДО РОЗРАХУНКУ ОБСЯГУ ОСВІТНЬОЇ СУБВЕНЦІЇ НА 2024 РІК

ЛЮБОМЛЬСЬКА ТГ

Базова інформація про засновника:

Засновник	Любомльська міська територіальна громада		
Код бюджету	0352900000		
Область	Волинська	Фактична наповнюваність класів	16,5
Тип	Міська ТГ	Розрахункова наповнюваність класів	18,0
Площа (км ²)	294,2	Щільність учнів (учнів на км ²)	7,6
Населення (осіб, 2022)	15 887	Сільське населення (%)	34,4
Сільське населення (осіб, 2022)	5 466		

Підсумки розподілу субвенції на 2024 рік:

	К-ть учнів (факт)	К-ть класів (факт)	Сума (тис. грн)	На учня (грн)	На клас (грн)
Учні комунальних ЗЗСО,	2 244	136	53 564,1	23 870	393 854
з них у гірських населених пунктах	0				
у тому числі поділ класів на групи			768,6		
Учні спеціальних ЗЗСО (класів)	0	0	0,0		
з них у гірських населених пунктах	0				
у тому числі поділ класів на групи			0,0		
Учні НРЦ,	0	35	0,0		
з них у гірських населених пунктах	0				
Учні класів з вечірньою формою	0	0	0,0		
Вихованці інтернатів	0		0,0		
Вихованці спеціальних інтернатів	0		0,0		
Вихованці НРЦ	0		0,0		
Асистенти в інклюзивних класах	34	25	4 828,6	142 017	193 143
Учні ЗП(П-Т)О	0	0	0,0		
Студенти ЗФПО і коледжів	0				
Інклюзивно-ресурсні центри	0 ІРЦ		0,0		
Учні приватних ЗЗСО	0	0	0,0		
Простій: немає вчителів на простой			0,0		
Простій: немає ІРЦ на простой			0,0		
Любомльська ТГ	2 244	171	58 392,7		

Детальний розрахунок обсягу освітньої субвенції для Любомльської міської територіальної громади

Коефіцієнти, що застосовуються для Любомльської міської територіальної громади

Розрахунок наповнюваність класів	18,0
Коефіцієнт Кіпп для денних ЗЗСО	0,330
Розподіл на одного учня для педагогічних працівників, які не проводять уроки (денні ЗЗСО), грн	3 798
Коефіцієнт Кіпп для вечірньої форми здобуття освіти	0,330
Розподіл на одного учня для педагогічних працівників, які не проводять уроки (вечірні ЗЗСО), грн	3 798
Коефіцієнт поділу класів на групи при вивченні окремих предметів для учнів групи І	1,017
Коефіцієнт поділу класів на групи при вивченні окремих предметів для учнів групи ІІ	1,047
Коефіцієнт скорочення	0,89

Коефіцієнти та нормативи для всіх засновників шкіл

Норматив бюджетної забезпеченості (грн)	11 510,4
Річна заробітна плата вчителів з нарахуваннями (тис. грн)	247,7
Річна заробітна плата асистентів вчителів з нарахуваннями (тис. грн)	217,0
Річна заробітна плата педагогічних працівників ІРЦ з нарахуваннями (тис. грн)	288,4
Річна заробітна плата педагогічних працівників на простій (тис. грн)	128,0
Сума для ІРЦ (тис. грн)	2 350,3
Сума для ІРЦ на простій (тис. грн)	1 272,9
Розрахунок наповнюваність спеціальних класів (також приватних НРЦ)	9
Розрахунок наповнюваність класів НРЦ	6
Коефіцієнт Кіпп для приватних ЗЗСО, грн	0,23

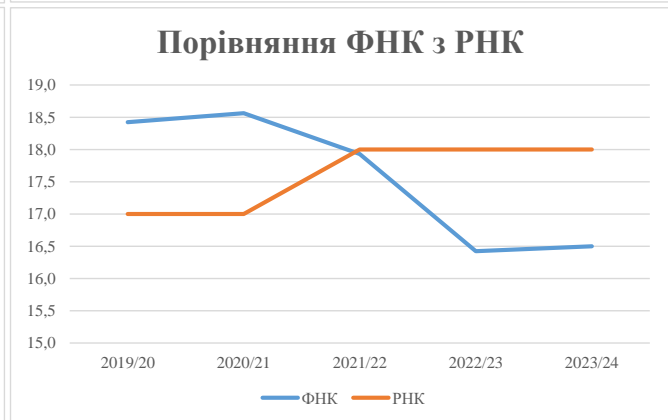
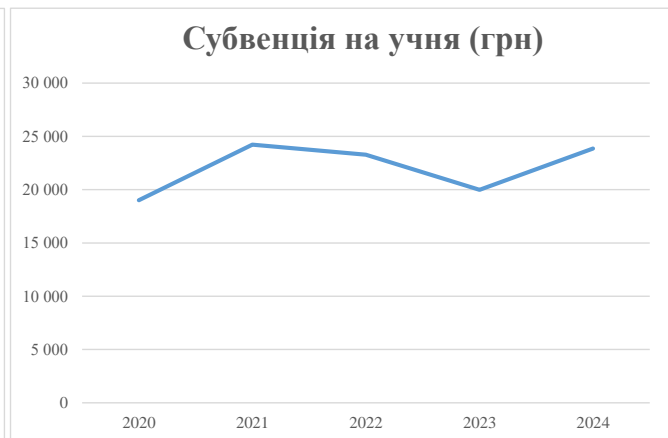
Рівень освіти/ Тип закладу	К-ть учнів	З них учнів гірських населених пунктах	Фактична к-ть класів	Розра- хункова напов- нюваність класу (групи)	Розра- хункова к-ть класів (групи)	К-ть годин навчального плану	К-ть необхідних годин у тиждень	К-ть ставок	Зарплати вчителів, тис. грн	Розподіл на одного учня, для педагогічних працівників, які не проводять уроки, грн	Зарплата педагогічного персоналу, що не проводить уроки, тис. грн	Зарплата разом (без надбавки за гірську місцевість, без поділу на групи), тис. грн	Коефіцієнт поділу класів на групи	К-ть ставок вчителів для поділу класів на групи	Зарплата персоналу, що проводить уроки у групах при поділі класів, тис. грн	Зарплата педагогічного персоналу разом (без надбавки за гірську місцевість), тис. грн	Відсоток учнів гірських ЗЗСО	Надбавка для гірської місцевості	Субвенція всього після застосування коефіцієнта 0,89, тис. грн
Назва колонки	A	B	B	Г	Г	Д	Е	Є	Ж	З	И	І	І	Й	К	Л	М	Н	О
Як розраховано	АКОМ	АКОМ	АКОМ	Формула	A / Г	Формула	Г * Д	Е / 18	Є * 247,72	Формула	A * 3 / 1000	Ж + И	Формула - І	Є (сума ставок) * І	Й * 247,72	І (сума зарплат) + К	Б / А (сума учнів)	0,25 * М * Л	(І+Н) * 0,89
Учні комунальних ЗЗСО																			
Початкова (1-4)	850		53	18,0	48	23	1 104	61,3	15 194	3 798	3 229	18 422							
Базова (5-9)	1 162	0	70	18,0	65	32,7	2 126	118,1	29 252	3 798	4 414	33 666	0,017	3,5	864	60 184			53 564,1
Старша (10-11)	232		13	18,0	13	35,5	462	25,6	6 351	3 798	881	7 233							
Простий вчителів	0																		0,0
Учні спеціальних класів, спеціальних шкіл																			
Початкова (1-4)	0		0	9	0	36													
Базова (5-9)	0	0	0	9	0	36							0,047	0,0	0	0			0,0
Старша (10-11)	0		0	9	0	36													
Учні навчально-реабілітаційних центрів																			
Початкова (1-4)	0		0	6	0	36				3 798									
Базова (5-9)	0	0	0	6	0	36				3 798			0,047	0,0	0	0			0,0
Старша (10-11)	0		0	6	0	36				3 798									
Учні, які проживають в пансіонах (кількість ставок = кількість груп * 2)																			
Загальні пансіони	0	0		20	0														0,0
Спеціальні пансіони	0	0		9	0														0,0
НРЦ	0	0		6	0														0,0
Інклюзивні класи																			
Інклюзивна	34	0	25		25			25,0	5 425			5 425					0,0%	0	4 828,6
Учні класів з вечірньою формою здобуття освіти																			
Вечірня форма	0	0	0	16		23													0,0
Заклади професійної (професійно-технічної) освіти																			
ПТНЗ	0	0	26																0,0
Разом	2 244		136		126		3 691	230,1	56 223		8 524	64 746							58 392,7

Історичні дані щодо учнів комунальних ЗЗСО Любомльської міської територіальної громади

Фактичні значення за навчальні роки	2019/20	2020/21	2021/22	2022/23	2023/24
Кількість учнів ЗЗСО	2 303	2 376	2 313	2 269	2 244
ФНК	18,4	18,6	17,9	16,4	16,5
РНК	17,0	17,0	18,0	18,0	18,0
Кількість ЗЗСО	10	10	10	10	10
Середня наповнюваність ЗЗСО	230	238	231	227	224

Дані за бюджетні роки	2020	2021	2022	2023	2024
Обсяг субвенції (тис. грн)	43 780,3	57 556,7	53 839,3	45 334,6	53 564,2
Субвенція на учня (грн)	19 010	24 224	23 277	19 980	23 870

Зміна за роками	2020/21	2021/22	2022/23	2023/24
Учні (%)	3,2%	-2,7%	-1,9%	-1,1%
Субвенція (%)	31,5%	-6,5%	-15,8%	18,2%
Субвенція на учня (%)	27,4%	-3,9%	-14,2%	19,5%
ФНК	0,14	-0,63	-1,51	0,08

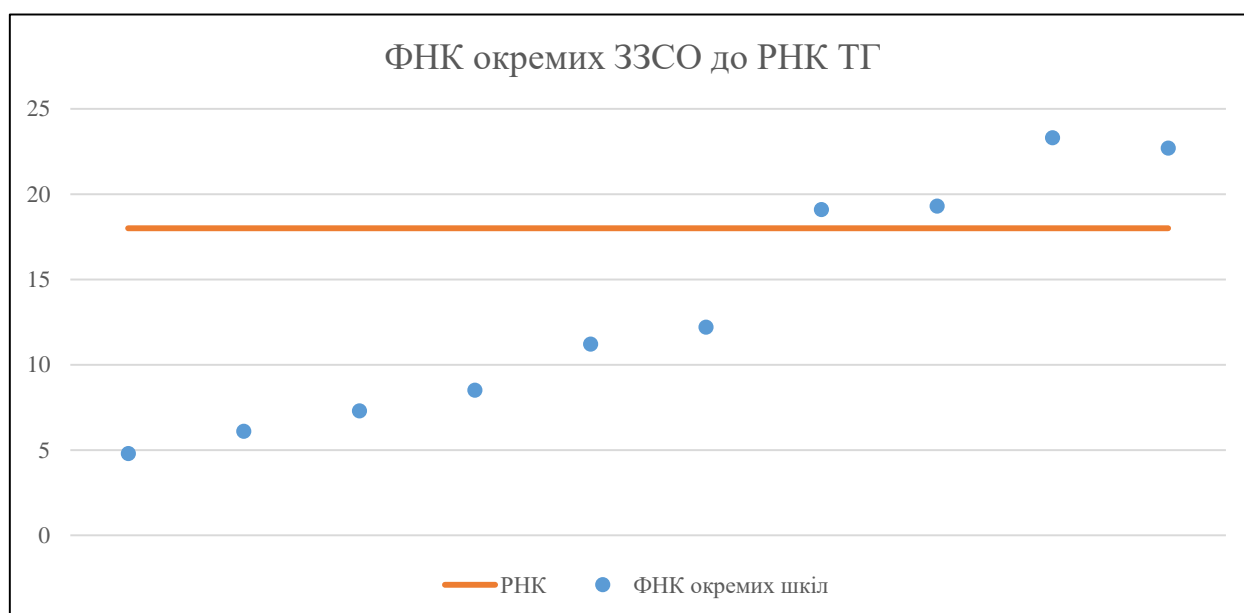


Мережа ЗЗСО Любомльської міської територіальної громади

	ЗЗСО		Учні		ФНК
	кількість	відсоток	кількість	відсоток	кількість
Звичайний ЗЗСО	10	100,0%	2 244	100,0%	16,5
Опорний ЗЗСО					
Філія ЗЗСО					
Загалом	10	100,0%	2 244	100,0%	16,5

ЗЗСО крім спеціальних та НРЦ	ЗЗСО		Учні		ФНК
	кількість	відсоток	кількість	відсоток	кількість
ЗЗСО з ФНК більш ніж 19 (РНК + 1)	4	40,0%	1 812	80,7%	21,3
ЗЗСО з ФНК від 17 до 19					
ЗЗСО з ФНК менш ніж 17 (РНК - 1)	6	60,0%	432	19,3%	8,5
ЗЗСО без класів					
Загалом (крім спеціальних та НРЦ)	10	100,0%	2 244	100,0%	16,5

Категорія	ЗЗСО		Учні		ФНК
	кількість	відсоток	кількість	відсоток	кількість
Менше 20 учнів					
Від 20 до 50 учнів	2	20,0%	87	3,9%	5,4
Від 50 до 100 учнів	2	20,0%	134	6,0%	7,9
Від 100 до 200 учнів	2	20,0%	211	9,4%	11,7
Від 200 до 300 учнів	1	10,0%	286	12,7%	19,1
Від 300 до 400 учнів					
Від 400 до 600 учнів	3	30,0%	1 526	68,0%	21,8
Від 600 до 800 учнів					
Від 800 до 1000 учнів					
Від 1000 до 1500 учнів					
Більше 1500 учнів					
Загалом	10	100,0%	2 244	100,0%	16,5



На графіку школи упорядковані за збільшенням наповнюваності

Перелік закладів загальної середньої освіти Любомльської міської територіальної громади
РНК = 18, ФНК = 16,5

↑	ЗЗСО з ФНК більш ніж 19 (РНК + 1)
↔	ЗЗСО з ФНК від 17 до 19
↓	ЗЗСО з ФНК менш ніж 17 (РНК - 1)
—	ЗЗСО без класів

ІД в АІКОМ	Назва ЗЗСО	Факт. ступінь	Статус	ІД в АІКОМ опорного ЗЗСО	Кількість учнів	з них за індивід. формою	Кількість класів	ФНК	
17460	Любомльський ліцей №2	I-III			513	25	22	23,3	↑
17459	Любомльський ліцей №1 ім. Н. Ужвій	I-III			589	34	26	22,7	↑
17461	Любомльський ліцей №3	I-III			424	28	22	19,3	↑
17467	Куснищанський ліцей	I-III			286	16	15	19,1	↑
17477	Бірківська гімназія	I-II			110	5	9	12,2	↓
17483	Запільська гімназія	I-II			101	13	9	11,2	↓
17490	Скибська гімназія	I-II			68	6	8	8,5	↓
17479	Городненська гімназія	I-II			66	10	9	7,3	↓
17486	Підгородненська гімназія	I-II			49	5	8	6,1	↓
17487	Почапівська гімназія	I-II			38	4	8	4,8	↓