



ІНФОРМАЦІЙНА ДОВІДКА ЩОДО РОЗРАХУНКУ ОБСЯГУ ОСВІТНЬОЇ СУБВЕНЦІЇ НА 2024 РІК

РІВНЕНСЬКА ТГ

Базова інформація про засновника:

Засновник	Рівненська сільська територіальна громада		
Код бюджету	0352700000		
Область	Волинська	Фактична наповнюваність класів	11,4
Тип	Сільська ТГ	Розрахункова наповнюваність класів	12,0
Площа (км ²)	358,6	Щільність учнів (учнів на км ²)	1,9
Населення (осіб, 2022)	5 475	Сільське населення (%)	100,0
Сільське населення (осіб, 2022)	5 475		

Підсумки розподілу субвенції на 2024 рік:

	К-ть учнів (факт)	К-ть класів (факт)	Сума (тис. грн)	На учня (грн)	На клас (грн)
Учні комунальних ЗЗСО, з них у гірських населених пунктах	673 0	59	24 855,6	36 932	421 281
у тому числі поділ класів на групи			354,4		
Учні спеціальних ЗЗСО (класів) з них у гірських населених пунктах	0 0	0	0,0		
у тому числі поділ класів на групи			0,0		
Учні НРЦ, з них у гірських населених пунктах	0 0	35	0,0		
Учні класів з вечірньою формою	0	0	0,0		
Вихованці інтернатів	0		0,0		
Вихованці спеціальних інтернатів	0		0,0		
Вихованці НРЦ	0		0,0		
Асистенти в інклюзивних класах	9	8	1 545,1	171 683	193 143
Учні ЗП(П-Т)О	0	0	0,0		
Студенти ЗФПО і коледжів	0				
Інклюзивно-ресурсні центри	0 ІРЦ		0,0		
Учні приватних ЗЗСО	0	0	0,0		
Простій: немає вчителів на простої			0,0		
Простій: немає ІРЦ на простої			0,0		
Рівненська ТГ	673	94	26 400,7		

Детальний розрахунок обсягу освітньої субвенції для Рівненської сільської територіальної громади

Коефіцієнти, що застосовуються для Рівненської сільської територіальної громади

Розрахункова наповнюваність класів	12,0
Коефіцієнт Кіпп для денних ЗЗСО	0,530
Розподіл на одного учня для педагогічних працівників, які не проводять уроки (денні ЗЗСО), грн	6 101
Коефіцієнт Кіпп для вечірньої форми здобуття освіти	0,530
Розподіл на одного учня для педагогічних працівників, які не проводять уроки (вечірні ЗЗСО), грн	6 101
Коефіцієнт поділу класів на групи при вивченні окремих предметів для учнів групи І	1,017
Коефіцієнт поділу класів на групи при вивченні окремих предметів для учнів групи ІІ	1,047
Коефіцієнт скорочення	0,89

Коефіцієнти та нормативи для всіх засновників шкіл

Норматив бюджетної забезпеченості (грн)	11 510,4
Річна заробітна плата вчителів з нарахуваннями (тис. грн)	247,7
Річна заробітна плата асистентів вчителів з нарахуваннями (тис. грн)	217,0
Річна заробітна плата педагогічних працівників ІРЦ з нарахуваннями (тис. грн)	288,4
Річна заробітна плата педагогічних працівників на простій (тис. грн)	128,0
Сума для ІРЦ (тис. грн)	2 350,3
Сума для ІРЦ на простій (тис. грн)	1 272,9
Розрахункова наповнюваність спеціальних класів (також приватних НРЦ)	9
Розрахункова наповнюваність класів НРЦ	6
Коефіцієнт Кіпп для приватних ЗЗСО, грн	0,23

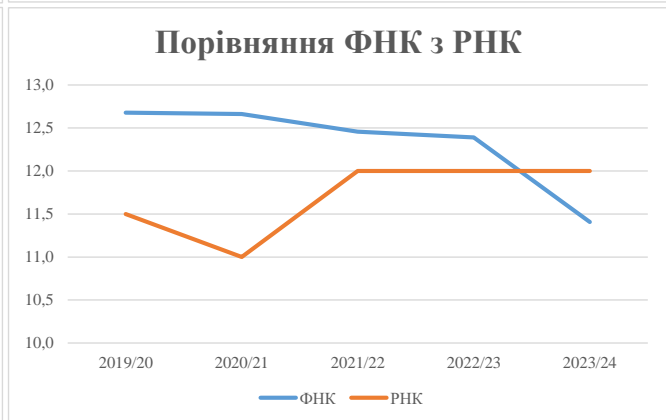
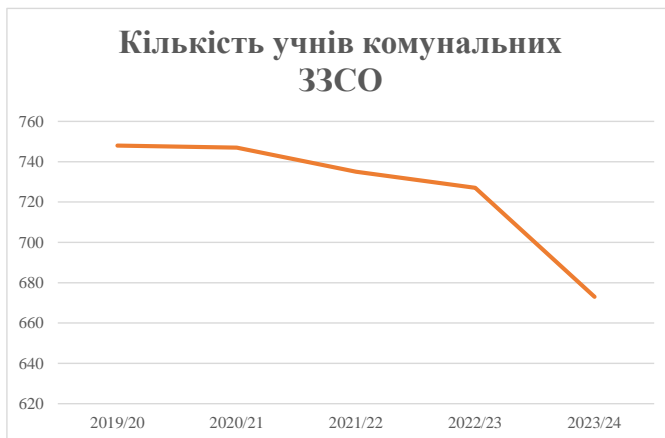
Рівень освіти/ Тип закладу	К-ть учнів	З них учнів гірських населених пунктах	Фактична к-ть класів	Розра- хункова напов- нюваність класу (групи)	Розра- хункова к-ть класів (групи)	К-ть годин навчального плану	К-ть необхідних годин у тиждень	К-ть ставок	Зарплати вчителів, тис. грн	Розподіл на одного учня, для педагогічних працівників, які не проводять уроки, грн	Зарплата педагогічного персоналу, що не проводить уроки, тис. грн	Зарплата разом (без надбавки за гірську місцевість, без поділу на групи), тис. грн	Коефіцієнт поділу класів на групи	К-ть ставок вчителів для поділу класів на групи	Зарплата персоналу, що проводить уроки у групах при поділі класів, тис. грн	Зарплата педагогічного персоналу разом (без надбавки за гірську місцевість), тис. грн	Відсоток учнів гірських ЗЗСО	Надбавка для гірської місцевості	Субвенція всього після застосування коефіцієнта 0,89, тис. грн
Назва колонки	A	B	B	Г	Г	Д	Е	Є	Ж	З	И	І	І	Й	К	Л	М	Н	О
Як розраховано	АКОМ	АКОМ	АКОМ	Формула	A / Г	Формула	Г * Д	Е / 18	Є * 247,72	Формула	A * 3 / 1000	Ж + И	Формула - І	Є (сума ставок) * І	Й * 247,72	І (сума зарплат) + К	Б / А (сума учнів)	0,25 * М * Л	(Л+Н) * 0,89
Учні комунальних ЗЗСО																			
Початкова (1-4)	219		22	12,0	19	23	437	24,3	6 014	6 101	1 336	7 350							
Базова (5-9)	359	0	29	12,0	30	32,7	981	54,5	13 501	6 101	2 190	15 691	0,017	1,6	398	27 928			24 855,6
Старша (10-11)	95		8	12,0	8	35,5	284	15,8	3 909	6 101	580	4 488							
Простій вчителів	0																		0,0
Учні спеціальних класів, спеціальних шкіл																			
Початкова (1-4)	0		0	9	0	36													
Базова (5-9)	0	0	0	9	0	36							0,047	0,0	0	0			0,0
Старша (10-11)	0		0	9	0	36													
Учні навчально-реабілітаційних центрів																			
Початкова (1-4)	0		0	6	0	36				6 101									
Базова (5-9)	0	0	0	6	0	36				6 101			0,047	0,0	0	0			0,0
Старша (10-11)	0		0	6	0	36				6 101									
Учні, які проживають в пансіонах (кількість ставок = кількість груп * 2)																			
Загальні пансіони	0	0		20	0														0,0
Спеціальні пансіони	0	0		9	0														0,0
НРЦ	0	0		6	0														0,0
Інклюзивні класи																			
Інклюзивна	9	0	8		8			8,0	1 736			1 736					0,0%	0	1 545,1
Учні класів з вечірньою формою здобуття освіти																			
Вечірня форма	0	0	0	16		23													0,0
Заклади професійної (професійно-технічної) освіти																			
ПТНЗ	0	0	0	26															0,0
Разом	673		59		57			1 702	102,6	25 160		4 106		29 265					26 400,7

Історичні дані щодо учнів комунальних ЗЗСО Рівненської сільської територіальної громади

Фактичні значення за навчальні роки	2019/20	2020/21	2021/22	2022/23	2023/24
Кількість учнів ЗЗСО	748	747	735	727	673
ФНК	12,7	12,7	12,5	12,4	11,4
РНК	11,5	11,0	12,0	12,0	12,0
Кількість ЗЗСО	6	6	6	6	6
Середня наповнюваність ЗЗСО	125	125	123	121	112

Дані за бюджетні роки	2020	2021	2022	2023	2024
Обсяг субвенції (тис. грн)	19 974,7	26 484,1	26 646,4	22 556,8	24 855,5
Субвенція на учня (грн)	26 704	35 454	36 254	31 027	36 932

Зміна за роками	2020/21	2021/22	2022/23	2023/24
Учні (%)	-0,1%	-1,6%	-1,1%	-7,4%
Субвенція (%)	32,6%	0,6%	-15,3%	10,2%
Субвенція на учня (%)	32,8%	2,3%	-14,4%	19,0%
ФНК	-0,02	-0,20	-0,07	-0,98

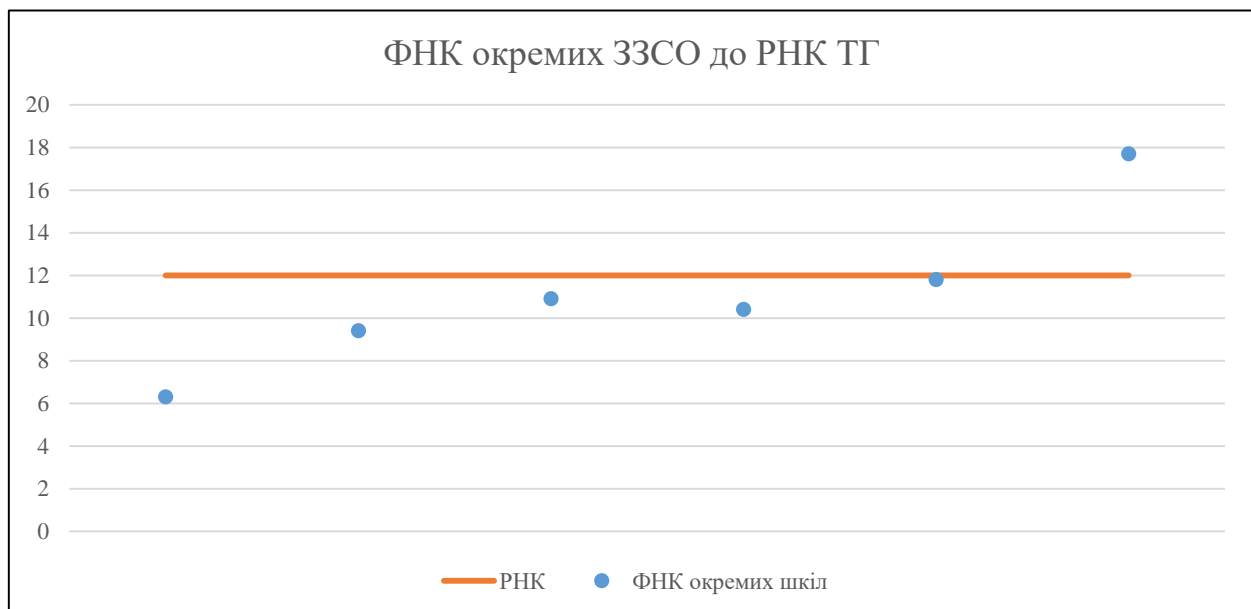


Мережа ЗЗСО Рівненської сільської територіальної громади

	ЗЗСО		Учні		ФНК
	кількість	відсоток	кількість	відсоток	кількість
Звичайний ЗЗСО	6	100,0%	673	100,0%	11,4
Опорний ЗЗСО					
Філія ЗЗСО					
Загалом	6	100,0%	673	100,0%	11,4

ЗЗСО крім спеціальних та НРЦ	ЗЗСО		Учні		ФНК
	кількість	відсоток	кількість	відсоток	кількість
ЗЗСО з ФНК більш ніж 13 (РНК + 1)	1	16,7%	195	29,0%	17,7
ЗЗСО з ФНК від 11 до 13	1	16,7%	130	19,3%	11,8
ЗЗСО з ФНК менш ніж 11 (РНК - 1)	4	66,7%	348	51,7%	9,4
ЗЗСО без класів					
Загалом (крім спеціальних та НРЦ)	6	100,0%	673	100,0%	11,4

	ЗЗСО		Учні		ФНК
	кількість	відсоток	кількість	відсоток	кількість
Менше 20 учнів					
Від 20 до 50 учнів					
Від 50 до 100 учнів	2	33,3%	125	18,6%	7,8
Від 100 до 200 учнів	4	66,7%	548	81,4%	12,7
Від 200 до 300 учнів					
Від 300 до 400 учнів					
Від 400 до 600 учнів					
Від 600 до 800 учнів					
Від 800 до 1000 учнів					
Від 1000 до 1500 учнів					
Більше 1500 учнів					
Загалом	6	100,0%	673	100,0%	11,4



На графіку школи упорядковані за збільшенням наповнюваності

Перелік закладів загальної середньої освіти Рівненської сільської територіальної громади
РНК = 12, ФНК = 11,4

↑	ЗЗСО з ФНК більш ніж 13 (РНК + 1)
↔	ЗЗСО з ФНК від 11 до 13
↓	ЗЗСО з ФНК менш ніж 11 (РНК - 1)
—	ЗЗСО без класів

ІД в АІКОМ	Назва ЗЗСО	Факт. ступінь	Статус	ІД в АІКОМ опорного ЗЗСО	Кількість учнів	з них за індивід. формою	Кількість класів	ФНК	
17473	Рівненський ліцей	I-III			195	7	11	17,7	↑
17463	Гуцанський ліцей	I-III			130	8	11	11,8	↔
17471	Полапівський ліцей	I-III			109	2	10	10,9	↓
17464	Забузький ліцей	I-III			114	2	11	10,4	↓
17491	Столинсько-Смолярська гімназія	I-II			75	3	8	9,4	↓
17480	Гороховищанська гімназія	I-II			50		8	6,3	↓