



ІНФОРМАЦІЙНА ДОВІДКА ЩОДО РОЗРАХУНКУ ОБСЯГУ ОСВІТНЬОЇ СУБВЕНЦІЇ НА 2024 РІК

БОРАТИНСЬКА ТГ

Базова інформація про засновника:

Засновник	Боратинська сільська територіальна громада		
Код бюджету	0352500000		
Область	Волинська	Фактична наповнюваність класів	18,6
Тип	Сільська ТГ	Розрахункова наповнюваність класів	16,0
Площа (км ²)	287,3	Щільність учнів (учнів на км ²)	8,9
Населення (осіб, 2022)	18 666	Сільське населення (%)	100,0
Сільське населення (осіб, 2022)	18 666		

Підсумки розподілу субвенції на 2024 рік:

	К-ть учнів (факт)	К-ть класів (факт)	Сума (тис. грн)	На учня (грн)	На клас (грн)
Учні комунальних ЗЗСО,	2 566	138	72 364,4	28 201	524 379
з них у гірських населених пунктах	0				
у тому числі поділ класів на групи			976,7		
Учні спеціальних ЗЗСО (класів)	0	0	0,0		
з них у гірських населених пунктах	0				
у тому числі поділ класів на групи			0,0		
Учні НРЦ,	0	35	0,0		
з них у гірських населених пунктах	0				
Учні класів з вечірньою формою	65	3	1 408,6	21 671	469 529
Вихованці інтернатів	0		0,0		
Вихованці спеціальних інтернатів	0		0,0		
Вихованці НРЦ	0		0,0		
Асистенти в інклюзивних класах	58	37	6 953,1	119 882	187 923
Учні ЗП(П-Т)О	0	0	0,0		
Студенти ЗФПО і коледжів	0				
Інклюзивно-ресурсні центри	0 ІРЦ		0,0		
Учні приватних ЗЗСО	0	0	0,0		
Простій: немає вчителів на простоті			0,0		
Простій: немає ІРЦ на простоті			0,0		
Боратинська ТГ	2 631	176	80 726,1		

Детальний розрахунок обсягу освітньої субвенції для Боратинської сільської територіальної громади

Коефіцієнти, що застосовуються для Боратинської сільської територіальної громади

Розрахункова наповнюваність класів	16,0
Коефіцієнт Кіпп для денних ЗЗСО	0,530
Розподіл на одного учня для педагогічних працівників, які не проводять уроки (денні ЗЗСО), грн	6 101
Коефіцієнт Кіпп для вечірньої форми здобуття освіти	0,530
Розподіл на одного учня для педагогічних працівників, які не проводять уроки (вечірні ЗЗСО), грн	6 101
Коефіцієнт поділу класів на групи при вивченні окремих предметів для учнів групи І	1,017
Коефіцієнт поділу класів на групи при вивченні окремих предметів для учнів групи ІІ	1,047
Коефіцієнт скорочення	0,89

Коефіцієнти та нормативи для всіх засновників шкіл

Норматив бюджетної забезпеченості (грн)	11 510,4
Річна заробітна плата вчителів з нарахуваннями (тис. грн)	247,7
Річна заробітна плата асистентів вчителів з нарахуваннями (тис. грн)	217,0
Річна заробітна плата педагогічних працівників ІРЦ з нарахуваннями (тис. грн)	288,4
Річна заробітна плата педагогічних працівників на простій (тис. грн)	128,0
Сума для ІРЦ (тис. грн)	2 350,3
Сума для ІРЦ на простій (тис. грн)	1 272,9
Розрахункова наповнюваність спеціальних класів (також приватних НРЦ)	9
Розрахункова наповнюваність класів НРЦ	6
Коефіцієнт Кіпп для приватних ЗЗСО, грн	0,23

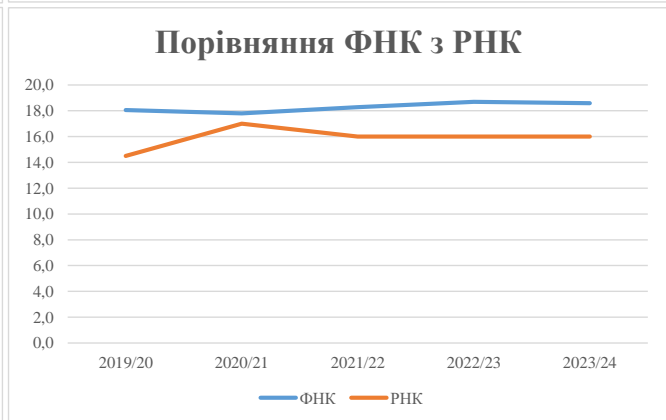
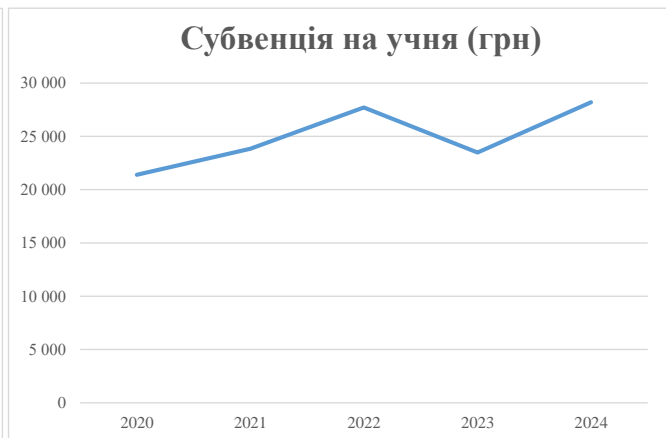
Рівень освіти/ Тип закладу	К-ть учнів	З них учнів гірських населених пунктах	Фактична к-ть класів	Розра- хункова напов- нюваність класу (групи)	Розра- хункова к-ть класів (груп)	К-ть годин навчального плану	К-ть необхідних годин у тиждень	К-ть ставок	Зарплати вчителів, тис. грн	Розподіл на одного учня, для педагогічних працівників, які не проводять уроки, грн	Зарплата педагогічного персоналу, що не проводить уроки, тис. грн	Зарплата разом (без надбавки за гірську місцевість, без поділу на групи), тис. грн	Коефіцієнт поділу класів на групи	К-ть ставок вчителів для поділу класів на групи	Зарплата персоналу, що проводить уроки у групах при поділі класів, тис. грн	Зарплата педагогічного персоналу разом (без надбавки за гірську місцевість), тис. грн	Відсоток учнів гірських ЗЗСО	Надбавка для гірської місцевості	Субвенція всього після застосування коефіцієнта 0,89, тис. грн	
Назва колонки	А	Б	В	Г	Г	Д	Е	Є	Ж	З	И	І	І	Й	К	Л	М	Н	О	
Як розраховано	АКОМ	АКОМ	АКОМ	Формула	А / Г	Формула	Г * Д	Е / 18	Є * 247,72	Формула	А * 3 / 1000	Ж + И	Формула - І	Є (сума ставок) * І	Й * 247,72	І (сума зарплат) / К	Б / А (сума учнів)	0,25 * М * Л	(Л+Н) * 0,89	
Учні комунальних ЗЗСО																				
Початкова (1-4)	1 043		55	16,0	66	23	1 518	84,3	20 891	6 101	6 363	27 254								
Базова (5-9)	1 341	0	69	16,0	84	32,7	2 747	152,6	37 803	6 101	8 181	45 983	0,017	4,4	1 097	81 308			72 364,4	
Старша (10-11)	182		14	16,0	12	35,5	426	23,7	5 863	6 101	1 110	6 973								
Простій вчителів	0																			0,0
Учні спеціальних класів, спеціальних шкіл																				
Початкова (1-4)	0		0	9	0	36														
Базова (5-9)	0	0	0	9	0	36							0,047	0,0	0	0				0,0
Старша (10-11)	0		0	9	0	36														
Учні навчально-реабілітаційних центрів																				
Початкова (1-4)	0		0	6	0	36				6 101										
Базова (5-9)	0	0	0	6	0	36				6 101			0,047	0,0	0	0				0,0
Старша (10-11)	0		0	6	0	36				6 101										
Учні, які проживають в пансіонах (кількість ставок = кількість груп * 2)																				
Загальні пансіони	0	0		20	0															0,0
Спеціальні пансіони	0	0		9	0															0,0
НРЦ	0	0		6	0															0,0
Інклюзивні класи																				
Інклюзивна	58	0	37		36			36,0	7 813			7 813						0,0%	0	6 953,1
Учні класів з вечірньою формою здобуття освіти																				
Вечірня форма	65	0	3	16	5	23	115	6,4	1 583			1 583								1 408,6
Заклади професійної (професійно-технічної) освіти																				
ПТНЗ	0	0		26																0,0
Разом	2 631		141		167			4 806	303,0	73 952		15 654		89 606						80 726,1

Історичні дані щодо учнів комунальних ЗЗСО Боратинської сільської територіальної громади

Фактичні значення за навчальні роки	2019/20	2020/21	2021/22	2022/23	2023/24
Кількість учнів ЗЗСО	1 228	2 385	2 450	2 553	2 566
ФНК	18,1	17,8	18,3	18,7	18,6
РНК	14,5	17,0	16,0	16,0	16,0
Кількість ЗЗСО	10	10	10	10	10
Середня наповнюваність ЗЗСО	123	239	245	255	257

Дані за бюджетні роки	2020	2021	2022	2023	2024
Обсяг субвенції (тис. грн)	26 276,8	56 856,4	67 918,3	59 973,9	72 364,4
Субвенція на учня (грн)	21 398	23 839	27 722	23 492	28 201

Зміна за роками	2020/21	2021/22	2022/23	2023/24
Учні (%)	94,2%	2,7%	4,2%	0,5%
Субвенція (%)	116,4%	19,5%	-11,7%	20,7%
Субвенція на учня (%)	11,4%	16,3%	-15,3%	20,0%
ФНК	-0,26	0,49	0,41	-0,10

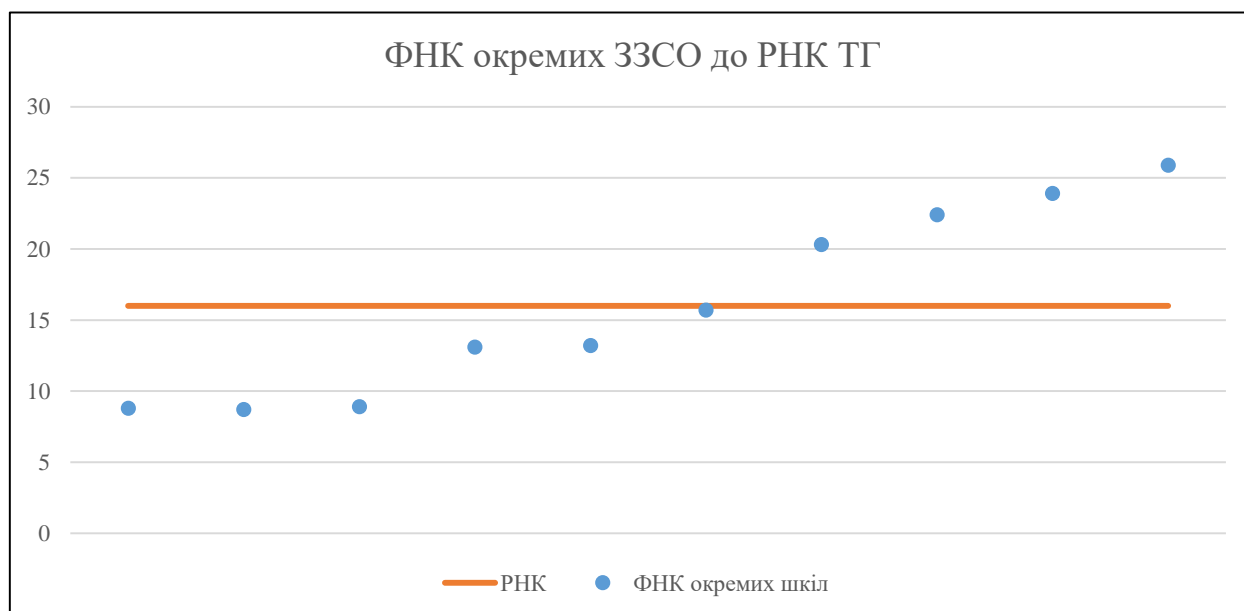


Мережа ЗЗСО Боратинської сільської територіальної громади

	ЗЗСО		Учні		ФНК
	кількість	відсоток	кількість	відсоток	кількість
Звичайний ЗЗСО	10	100,0%	2 631	100,0%	18,7
Опорний ЗЗСО					
Філія ЗЗСО					
Загалом	10	100,0%	2 631	100,0%	18,7

ЗЗСО крім спеціальних та НРЦ	ЗЗСО		Учні		ФНК
	кількість	відсоток	кількість	відсоток	кількість
ЗЗСО з ФНК більш ніж 17 (РНК + 1)	4	40,0%	1 941	73,8%	23,7
ЗЗСО з ФНК від 15 до 17	1	10,0%	173	6,6%	15,7
ЗЗСО з ФНК менш ніж 15 (РНК - 1)	5	50,0%	517	19,7%	10,8
ЗЗСО без класів					
Загалом (крім спеціальних та НРЦ)	10	100,0%	2 631	100,0%	18,7

	ЗЗСО		Учні		ФНК
	кількість	відсоток	кількість	відсоток	кількість
Менше 20 учнів					
Від 20 до 50 учнів					
Від 50 до 100 учнів	3	30,0%	228	8,7%	8,8
Від 100 до 200 учнів	3	30,0%	462	17,6%	14,0
Від 200 до 300 учнів	1	10,0%	223	8,5%	20,3
Від 300 до 400 учнів					
Від 400 до 600 учнів	2	20,0%	1 020	38,8%	23,2
Від 600 до 800 учнів	1	10,0%	698	26,5%	25,9
Від 800 до 1000 учнів					
Від 1000 до 1500 учнів					
Більше 1500 учнів					
Загалом	10	100,0%	2 631	100,0%	18,7



На графіку школи упорядковані за збільшенням наповнюваності

**Перелік закладів загальної середньої освіти Боратинської сільської територіальної громади
РНК = 16, ФНК = 18,65**

↑	ЗЗСО з ФНК більш ніж 17 (РНК + 1)
↔	ЗЗСО з ФНК від 15 до 17
↓	ЗЗСО з ФНК менш ніж 15 (РНК - 1)
—	ЗЗСО без класів

ID в АІКОМ	Назва ЗЗСО	Факт. ступінь	Статус	ID в АІКОМ опорного ЗЗСО	Кількість учнів	з них за індивід. формою	Кількість класів	ФНК	
17384	Боратинський ліцей	I-III			698	20	27	25,9	↑
17386	КЗЗСО "Гіркополонківський ліцей Боратинської сільської ради"	I-III			550	27	23	23,9	↑
17399	Рованцівський ліцей	I-III			470	7	21	22,4	↑
17382	Баївський ліцей	I-III			223	17	11	20,3	↑
17397	КЗЗСО "Радомишльський ліцей"	I-III			173	10	11	15,7	↔
17398	КЗЗСО "Ратнівський ліцей"	I-III			145	3	11	13,2	↓
17389	КЗЗСО "Лаврівський ліцей"	I-III			144		11	13,1	↓
17414	Промінська гімназія	I-II			80		9	8,9	↓
17411	КЗЗСО "Коршівська гімназія"	I-II			70		8	8,8	↓
17413	Метишинська гімназія	I-II			78	1	9	8,7	↓