



## ІНФОРМАЦІЙНА ДОВІДКА ЩОДО РОЗРАХУНКУ ОБСЯГУ ОСВІТНЬОЇ СУБВЕНЦІЇ НА 2024 РІК

### ЦУМАНСЬКА ТГ

#### Базова інформація про засновника:

Засновник	Цуманська селищна територіальна громада		
Код бюджету	0352400000		
Область	Волинська	Фактична наповнюваність класів	17,7
Тип	Селищна ТГ	Розрахункова наповнюваність класів	16,5
Площа (км <sup>2</sup> )	446,2	Щільність учнів (учнів на км <sup>2</sup> )	6,6
Населення (осіб, 2022)	17 655	Сільське населення (%)	62,9
Сільське населення (осіб, 2022)	11 097		

#### Підсумки розподілу субвенції на 2024 рік:

	К-ть учнів (факт)	К-ть класів (факт)	Сума (тис. грн)	На учня (грн)	На клас (грн)
Учні комунальних ЗЗСО,	2 926	165	79 696,5	27 237	483 009
з них у гірських населених пунктах	0				
у тому числі поділ класів на групи			1 091,7		
Учні спеціальних ЗЗСО (класів)	0	0	0,0		
з них у гірських населених пунктах	0				
у тому числі поділ класів на групи			0,0		
Учні НРЦ,	0	35	0,0		
з них у гірських населених пунктах	0				
Учні класів з вечірньою формою	257	7	4 789,2	18 635	684 171
Вихованці інтернатів	0		0,0		
Вихованці спеціальних інтернатів	0		0,0		
Вихованці НРЦ	0		0,0		
Асистенти в інклюзивних класах	45	38	5 987,4	133 054	157 564
Учні ЗП(П-Т)О	0	0	0,0		
Студенти ЗФПО і коледжів	0				
Інклюзивно-ресурсні центри	0 ІРЦ		0,0		
Учні приватних ЗЗСО	0	0	0,0		
Простій: немає вчителів на простой			0,0		
Простій: немає ІРЦ на простой			0,0		
<b>Цуманська ТГ</b>	<b>3 183</b>	<b>207</b>	<b>90 473,1</b>		

**Детальний розрахунок обсягу освітньої субвенції для Цуманської селищної територіальної громади**

**Коефіцієнти, що застосовуються для Цуманської селищної територіальної громади**

Розрахункова наповненість класів	16,5
Коефіцієнт Кіпп для денних ЗЗСО	0,480
Розподіл на одного учня для педагогічних працівників, які не проводять уроки (денні ЗЗСО), грн	5 525
Коефіцієнт Кіпп для вечірньої форми здобуття освіти	0,480
Розподіл на одного учня для педагогічних працівників, які не проводять уроки (вечірні ЗЗСО), грн	5 525
Коефіцієнт поділу класів на групи при вивченні окремих предметів для учнів групи І	1,017
Коефіцієнт поділу класів на групи при вивченні окремих предметів для учнів групи ІІ	1,047
Коефіцієнт скорочення	0,89

**Коефіцієнти та нормативи для всіх засновників шкіл**

Норматив бюджетної забезпеченості (грн)	11 510,4
Річна заробітна плата вчителів з нарахуваннями (тис. грн)	247,7
Річна заробітна плата асистентів вчителів з нарахуваннями (тис. грн)	217,0
Річна заробітна плата педагогічних працівників ІРЦ з нарахуваннями (тис. грн)	288,4
Річна заробітна плата педагогічних працівників на простій (тис. грн)	128,0
Сума для ІРЦ (тис. грн)	2 350,3
Сума для ІРЦ на простій (тис. грн)	1 272,9
Розрахункова наповненість спеціальних класів (також приватних НРЦ)	9
Розрахункова наповненість класів НРЦ	6
Коефіцієнт Кіпп для приватних ЗЗСО, грн	0,23

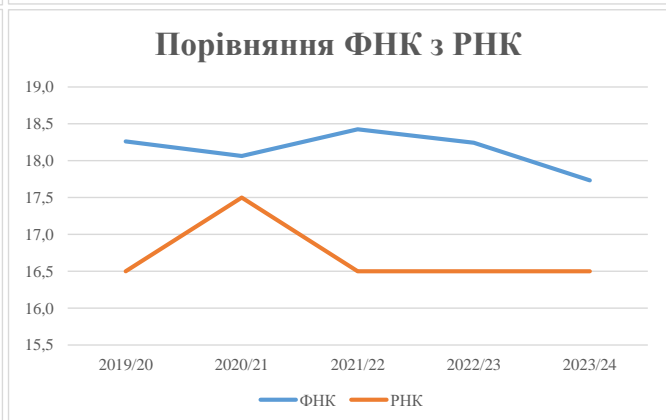
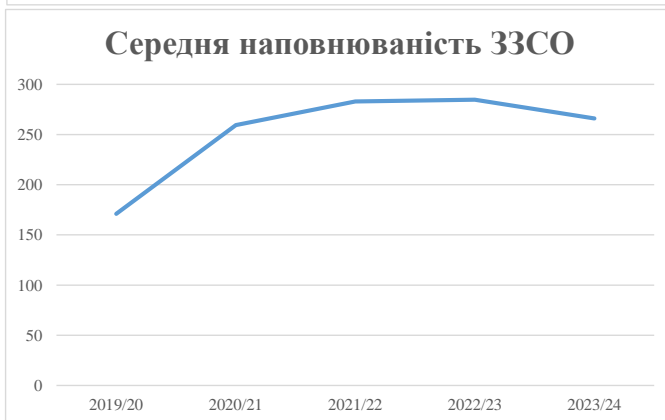
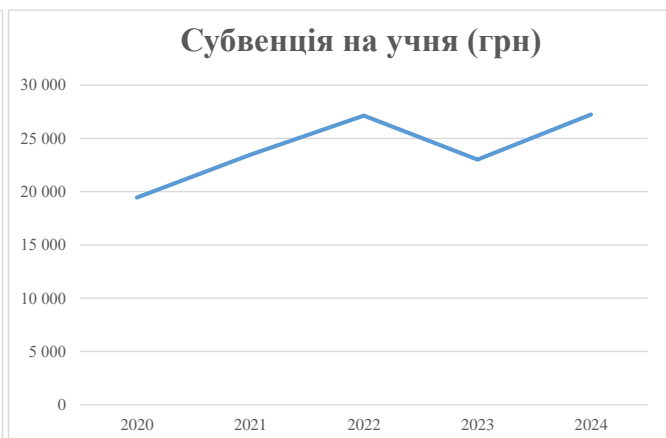
Рівень освіти/ Тип закладу	К-ть учнів	З них учнів гірських населених пунктах	Фактична к-ть класів	Розра- хункова напов- неність класу (групи)	Розра- хункова к-ть класів (груп)	К-ть годин навчального плану	К-ть необхідних годин у тиждень	К-ть ставок	Зарплати вчителів, тис. грн	Розподіл на одного учня, для педагогічних працівників, які не проводять уроки, грн	Зарплата педагогічного персоналу, що не проводить уроки, тис. грн	Зарплата разом (без надбавки за гірську місцевість, без поділу на групи), тис. грн	Коефіцієнт поділу класів на групи	К-ть ставок вчителів для поділу класів на групи	Зарплата персоналу, що проводить уроки у групах при поділі класів, тис. грн	Зарплата педагогічного персоналу разом (без надбавки за гірську місцевість), тис. грн	Відсоток учнів гірських ЗЗСО	Надбавка для гірської місцевості	Субвенція всього після застосування коефіцієнта 0,89, тис. грн	
Назва колонки	A	B	B	Г	Г	Д	Е	Є	Ж	З	И	І	І	Й	К	Л	М	Н	О	
Як розраховано	АКОМ	АКОМ	АКОМ	Формула	A / Г	Формула	Г * Д	Е / 18	Є * 247,72	Формула	A * 3 / 1000	Ж + И	Формула - І	Є (сума ставок) * І	Й * 247,72	І (сума зарплат) / К	Б / А (сума учнів)	0,25 * М * Л	(Л+Н) * 0,89	
<b>Учні комунальних ЗЗСО</b>																				
Початкова (1-4)	1 136		68	16,5	69	23	1 587	88,2	21 841	5 525	6 276	28 117								
Базова (5-9)	1 459	0	76	16,5	89	32,7	2 910	161,7	40 053	5 525	8 061	48 114	0,017	5,0	1 227	89 547			79 696,5	
Старша (10-11)	331		21	16,5	21	35,5	746	41,4	10 260	5 525	1 829	12 089								
Простий вчителів	0																			0,0
<b>Учні спеціальних класів, спеціальних шкіл</b>																				
Початкова (1-4)	0		0	9	0	36														
Базова (5-9)	0	0	0	9	0	36							0,047	0,0	0	0				0,0
Старша (10-11)	0		0	9	0	36														
<b>Учні навчально-реабілітаційних центрів</b>																				
Початкова (1-4)	0		0	6	0	36				5 525										
Базова (5-9)	0	0	0	6	0	36				5 525			0,047	0,0	0	0				0,0
Старша (10-11)	0		0	6	0	36				5 525										
<b>Учні, які проживають в пансіонах (кількість ставок = кількість груп * 2)</b>																				
Загальні пансіони	0	0		20	0															0,0
Спеціальні пансіони	0	0		9	0															0,0
НРЦ	0	0		6	0															0,0
<b>Інклюзивні класи</b>																				
Інклюзивна	45	0	38		31			31,0	6 727			6 727						0,0%	0	5 987,4
<b>Учні класів з вечірньою формою здобуття освіти</b>																				
Вечірня форма	257	0	7	16	17	23	391	21,7	5 381			5 381								4 789,2
<b>Заклади професійної (професійно-технічної) освіти</b>																				
ПТНЗ	0	0	26																	0,0
<b>Разом</b>	<b>3 183</b>		<b>172</b>		<b>196</b>		<b>5 634</b>	<b>344,0</b>	<b>84 262</b>		<b>16 166</b>	<b>100 428</b>								<b>90 473,1</b>

## Історичні дані щодо учнів комунальних ЗЗСО Цуманської селищної територіальної громади

Фактичні значення за навчальні роки	2019/20	2020/21	2021/22	2022/23	2023/24
Кількість учнів ЗЗСО	1 881	2 854	3 114	3 132	2 926
ФНК	18,3	18,1	18,4	18,2	17,7
РНК	16,5	17,5	16,5	16,5	16,5
Кількість ЗЗСО	11	11	11	11	11
Середня наповнюваність ЗЗСО	171	259	283	285	266

Дані за бюджетні роки	2020	2021	2022	2023	2024
Обсяг субвенції (тис. грн)	36 574,8	66 977,1	84 480,6	72 056,3	79 696,4
Субвенція на учня (грн)	19 444	23 468	27 129	23 006	27 237

Зміна за роками	2020/21	2021/22	2022/23	2023/24
Учні (%)	51,7%	9,1%	0,6%	-6,6%
Субвенція (%)	83,1%	26,1%	-14,7%	10,6%
Субвенція на учня (%)	20,7%	15,6%	-15,2%	18,4%
ФНК	-0,20	0,36	-0,18	-0,51

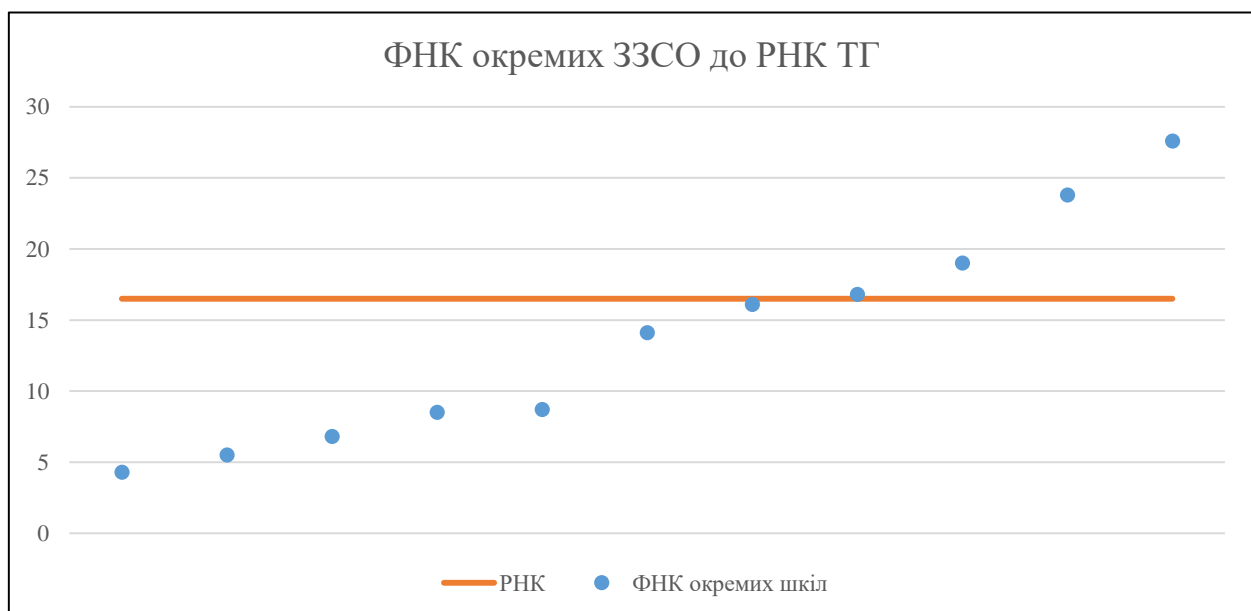


## Мережа ЗЗСО Цуманської селищної територіальної громади

	ЗЗСО		Учні		ФНК
	кількість	відсоток	кількість	відсоток	кількість
Звичайний ЗЗСО	11	100,0%	3 183	100,0%	18,5
Опорний ЗЗСО					
Філія ЗЗСО					
Загалом	11	100,0%	3 183	100,0%	18,5

ЗЗСО крім спеціальних та НРЦ	ЗЗСО		Учні		ФНК
	кількість	відсоток	кількість	відсоток	кількість
ЗЗСО з ФНК більш ніж 17,5 (РНК + 1)	3	27,3%	2 244	70,5%	24,7
ЗЗСО з ФНК від 15,5 до 17,5	2	18,2%	480	15,1%	16,6
ЗЗСО з ФНК менш ніж 15,5 (РНК - 1)	6	54,5%	459	14,4%	8,8
ЗЗСО без класів					
Загалом (крім спеціальних та НРЦ)	11	100,0%	3 183	100,0%	18,5

	ЗЗСО		Учні		ФНК
	кількість	відсоток	кількість	відсоток	кількість
Менше 20 учнів	1	9,1%	17	0,5%	4,3
Від 20 до 50 учнів	1	9,1%	22	0,7%	5,5
Від 50 до 100 учнів	3	27,3%	265	8,3%	8,0
Від 100 до 200 учнів	2	18,2%	332	10,4%	15,1
Від 200 до 300 учнів					
Від 300 до 400 учнів	2	18,2%	682	21,4%	17,9
Від 400 до 600 учнів	1	9,1%	596	18,7%	23,8
Від 600 до 800 учнів					
Від 800 до 1000 учнів					
Від 1000 до 1500 учнів	1	9,1%	1 269	39,9%	27,6
Більше 1500 учнів					
Загалом	11	100,0%	3 183	100,0%	18,5



На графіку школи упорядковані за збільшенням наповнюваності

**Перелік закладів загальної середньої освіти Цуманської селищної територіальної громади  
РНК = 16,5, ФНК = 18,5**

↑	ЗЗСО з ФНК більш ніж 17,5 (РНК + 1)
↔	ЗЗСО з ФНК від 15,5 до 17,5
↓	ЗЗСО з ФНК менш ніж 15,5 (РНК - 1)
—	ЗЗСО без класів

ІД в АІКОМ	Назва ЗЗСО	Факт. ступінь	Статус	ІД в АІКОМ опорного ЗЗСО	Кількість учнів	з них за індивід. формою	Кількість класів	ФНК	
17194	Цуманський ліцей	I-III			1269	11	46	27,6	↑
17203	Карпилівський ліцей	I-III			596	2	25	23,8	↑
17212	Башликівський ліцей	I-III			379	2	20	19	↑
17204	Липненський ліцей	I-III			303	4	18	16,8	↔
17211	Холоневицький ліцей	I-III			177	1	11	16,1	↔
17197	Грем'яченський ліцей	I-III			155		11	14,1	↓
17195	Берестянський ліцей	I-III			96	3	11	8,7	↓
17196	Городищенський ліцей	I-III			94		11	8,5	↓
17208	Сильненський ліцей	I-III			75	8	11	6,8	↓
17236	Кадищенська початкова школа	I			22	4	4	5,5	↓
17244	Скреготівська початкова школа	I			17		4	4,3	↓