



ІНФОРМАЦІЙНА ДОВІДКА ЩОДО РОЗРАХУНКУ ОБСЯГУ ОСВІТНЬОЇ СУБВЕНЦІЇ НА 2024 РІК

ІВАНИЧІВСЬКА ТГ

Базова інформація про засновника:

Засновник	Іваничівська селищна територіальна громада		
Код бюджету	0352200000		
Область	Волинська	Фактична наповнюваність класів	15,1
Тип	Селищна ТГ	Розрахункова наповнюваність класів	17,5
Площа (км ²)	99,2	Щільність учнів (учнів на км ²)	10,5
Населення (осіб, 2022)	9 415	Сільське населення (%)	32,2
Сільське населення (осіб, 2022)	3 033		

Підсумки розподілу субвенції на 2024 рік:

	К-ть учнів (факт)	К-ть класів (факт)	Сума (тис. грн)	На учня (грн)	На клас (грн)
Учні комунальних ЗЗСО,	1 040	69	25 732,5	24 743	372 935
з них у гірських населених пунктах	0				
у тому числі поділ класів на групи			371,4		
Учні спеціальних ЗЗСО (класів)	0	0	0,0		
з них у гірських населених пунктах	0				
у тому числі поділ класів на групи			0,0		
Учні НРЦ,	0	35	0,0		
з них у гірських населених пунктах	0				
Учні класів з вечірньою формою	0	0	0,0		
Вихованці інтернатів	0		0,0		
Вихованці спеціальних інтернатів	0		0,0		
Вихованці НРЦ	0		0,0		
Асистенти в інклюзивних класах	17	15	2 510,9	147 698	167 391
Учні ЗП(П-Т)О	0	0	0,0		
Студенти ЗФПО і коледжів	0				
Інклюзивно-ресурсні центри	0 ІРЦ		0,0		
Учні приватних ЗЗСО	0	0	0,0		
Простій: немає вчителів на простої			0,0		
Простій: немає ІРЦ на простої			0,0		
Іваничівська ТГ	1 040	104	28 243,4		

Детальний розрахунок обсягу освітньої субвенції для Іваничівської селищної територіальної громади

Коефіцієнти, що застосовуються для Іваничівської селищної територіальної громади

Розрахунок наповнюваність класів	17,5
Коефіцієнт Кіпп для денних ЗЗСО	0,330
Розподіл на одного учня для педагогічних працівників, які не проводять уроки (денні ЗЗСО), грн	3 798
Коефіцієнт Кіпп для вечірньої форми здобуття освіти	0,330
Розподіл на одного учня для педагогічних працівників, які не проводять уроки (вечірні ЗЗСО), грн	3 798
Коефіцієнт поділу класів на групи при вивченні окремих предметів для учнів групи І	1,017
Коефіцієнт поділу класів на групи при вивченні окремих предметів для учнів групи ІІ	1,047
Коефіцієнт скорочення	0,89

Коефіцієнти та нормативи для всіх засновників шкіл

Норматив бюджетної забезпеченості (грн)	11 510,4
Річна заробітна плата вчителів з нарахуваннями (тис. грн)	247,7
Річна заробітна плата асистентів вчителів з нарахуваннями (тис. грн)	217,0
Річна заробітна плата педагогічних працівників ІРЦ з нарахуваннями (тис. грн)	288,4
Річна заробітна плата педагогічних працівників на простій (тис. грн)	128,0
Сума для ІРЦ (тис. грн)	2 350,3
Сума для ІРЦ на простій (тис. грн)	1 272,9
Розрахунок наповнюваність спеціальних класів (також приватних НРЦ)	9
Розрахунок наповнюваність класів НРЦ	6
Коефіцієнт Кіпп для приватних ЗЗСО, грн	0,23

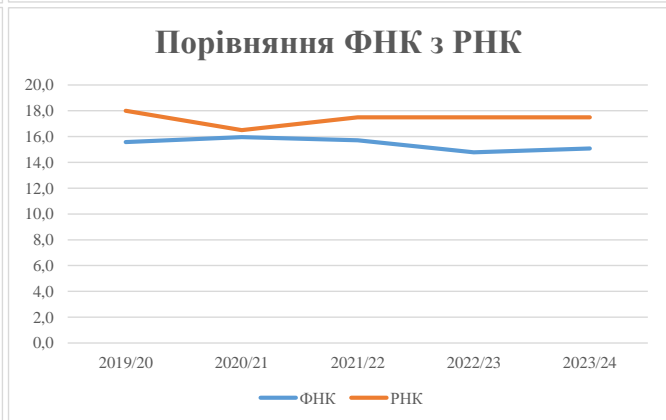
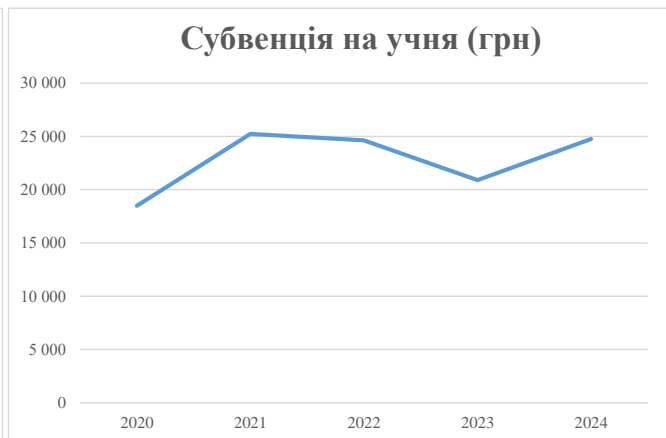
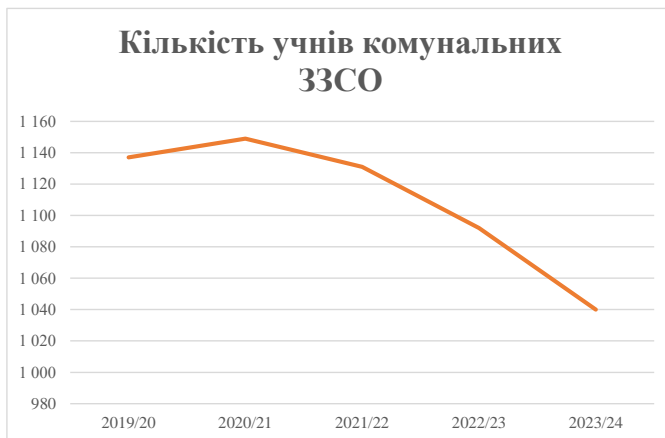
Рівень освіти/ Тип закладу	К-ть учнів	З них учнів гірських населених пунктах	Фактична к-ть класів	Розра- хункова напов- нюваність класу (групи)	Розра- хункова к-ть класів (груп)	К-ть годин навчального плану	К-ть необхідних годин у тиждень	К-ть ставок	Зарплати вчителів, тис. грн	Розподіл на одного учня, для педагогічних працівників, які не проводять уроки, грн	Зарплата педагогічного персоналу, що не проводить уроки, тис. грн	Зарплата разом (без надбавки за гірську місцевість, без поділу на групи), тис. грн	Коефіцієнт поділу класів на групи	К-ть ставок поділу класів на групи	Зарплата персоналу, що проводить уроки у групах при поділі класів, тис. грн	Зарплата педагогічного персоналу разом (без надбавки за гірську місцевість), тис. грн	Відсоток учнів гірських ЗЗСО	Надбавка для гірської місцевості	Субвенція всього після застосування коефіцієнта 0,89, тис. грн	
Назва колонки	А	Б	В	Г	Г	Д	Е	Є	Ж	З	И	І	І	Й	К	Л	М	Н	О	
Як розраховано	АКОМ	АКОМ	АКОМ	Формула	А / Г	Формула	Г * Д	Е / 18	Є * 247,72	Формула	А * 3 / 1000	Ж + И	Формула - І	Є (сума ставок) * І	Й * 247,72	І (сума зарплат) + К	Б / А (сума учнів)	0,25 * М * Л	(Л+Н) * 0,89	
Учні комунальних ЗЗСО																				
Початкова (1-4)	363		31	17,5	21	23	483	26,8	6 647	3 798	1 379	8 026								
Базова (5-9)	525	0	29	17,5	30	32,7	981	54,5	13 501	3 798	1 994	15 495	0,017	1,7	417	28 913			25 732,5	
Старша (10-11)	152		9	17,5	9	35,5	320	17,8	4 397	3 798	577	4 974								
Простий вчителів	0																		0,0	
Учні спеціальних класів, спеціальних шкіл																				
Початкова (1-4)	0		0	9	0	36														
Базова (5-9)	0	0	0	9	0	36							0,047	0,0	0	0			0,0	
Старша (10-11)	0		0	9	0	36														
Учні навчально-реабілітаційних центрів																				
Початкова (1-4)	0		0	6	0	36				3 798										
Базова (5-9)	0	0	0	6	0	36				3 798			0,047	0,0	0	0			0,0	
Старша (10-11)	0		0	6	0	36				3 798										
Учні, які проживають в пансіонах (кількість ставок = кількість груп * 2)																				
Загальні пансіони	0	0		20	0														0,0	
Спеціальні пансіони	0	0		9	0														0,0	
НРЦ	0	0		6	0														0,0	
Інклюзивні класи																				
Інклюзивна	17	0	15		13			13,0	2 821			2 821						0,0%	0	2 510,9
Учні класів з вечірньою формою здобуття освіти																				
Вечірня форма	0	0	0	16		23													0,0	
Заклади професійної (професійно-технічної) освіти																				
ПТНЗ	0	0	0	26															0,0	
Разом	1 040		69		60			1 784	112,1	27 367		3 950	31 317						28 243,4	

Історичні дані щодо учнів комунальних ЗЗСО Іваничівської селищної територіальної громади

Фактичні значення за навчальні роки	2019/20	2020/21	2021/22	2022/23	2023/24
Кількість учнів ЗЗСО	1 137	1 149	1 131	1 092	1 040
ФНК	15,6	16,0	15,7	14,8	15,1
РНК	18,0	16,5	17,5	17,5	17,5
Кількість ЗЗСО	8	7	7	7	7
Середня наповнюваність ЗЗСО	142	164	162	156	149

Дані за бюджетні роки	2020	2021	2022	2023	2024
Обсяг субвенції (тис. грн)	21 020,8	28 989,5	27 852,2	22 822,1	25 732,6
Субвенція на учня (грн)	18 488	25 230	24 626	20 899	24 743

Зміна за роками	2020/21	2021/22	2022/23	2023/24
Учні (%)	1,1%	-1,6%	-3,4%	-4,8%
Субвенція (%)	37,9%	-3,9%	-18,1%	12,8%
Субвенція на учня (%)	36,5%	-2,4%	-15,1%	18,4%
ФНК	0,38	-0,25	-0,93	0,29



Мережа ЗЗСО Іваничівської селищної територіальної громади

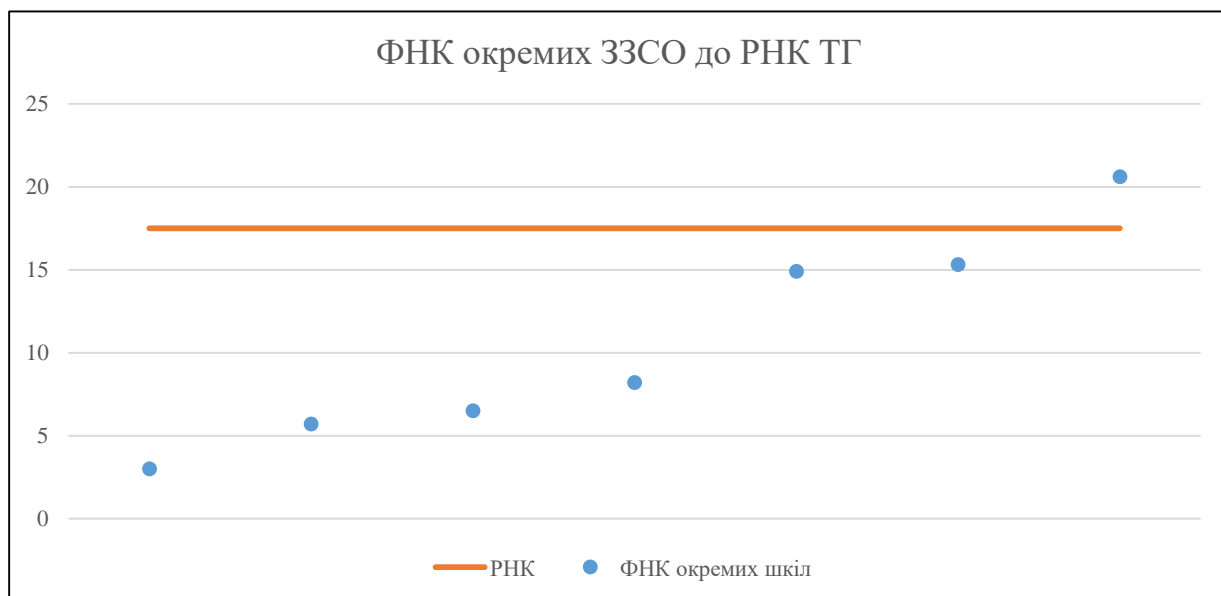
	ЗЗСО		Учні		ФНК
	кількість	відсоток	кількість	відсоток	кількість
Звичайний ЗЗСО	6	85,7%	463	44,5%	11,3
Опорний ЗЗСО	1	14,3%	577	55,5%	20,6
Філія ЗЗСО					
Загалом	7	100,0%	1 040	100,0%	15,1

Філії на один опорний ЗЗСО

0,0

	ЗЗСО		Учні		ФНК
	кількість	відсоток	кількість	відсоток	кількість
ЗЗСО крім спеціальних та НРЦ					
ЗЗСО з ФНК більш ніж 18,5 (РНК + 1)	1	14,3%	577	55,5%	20,6
ЗЗСО з ФНК від 16,5 до 18,5					
ЗЗСО з ФНК менш ніж 16,5 (РНК - 1)	6	85,7%	463	44,5%	11,3
ЗЗСО без класів					
Загалом (крім спеціальних та НРЦ)	7	100,0%	1 040	100,0%	15,1

	ЗЗСО		Учні		ФНК
	кількість	відсоток	кількість	відсоток	кількість
Менше 20 учнів	2	28,6%	23	2,2%	4,6
Від 20 до 50 учнів	1	14,3%	26	2,5%	6,5
Від 50 до 100 учнів	1	14,3%	82	7,9%	8,2
Від 100 до 200 учнів	2	28,6%	332	31,9%	15,1
Від 200 до 300 учнів					
Від 300 до 400 учнів					
Від 400 до 600 учнів	1	14,3%	577	55,5%	20,6
Від 600 до 800 учнів					
Від 800 до 1000 учнів					
Від 1000 до 1500 учнів					
Більше 1500 учнів					
Загалом	7	100,0%	1 040	100,0%	15,1



На графіку школи упорядковані за збільшенням наповнюваності

Перелік закладів загальної середньої освіти Іваничівської селищної територіальної громади
РНК = 17,5, ФНК = 15,07

↑	ЗЗСО з ФНК більш ніж 18,5 (РНК + 1)
↔	ЗЗСО з ФНК від 16,5 до 18,5
↓	ЗЗСО з ФНК менш ніж 16,5 (РНК - 1)
—	ЗЗСО без класів

ІД в АІКОМ	Назва ЗЗСО	Факт. ступінь	Статус	ІД в АІКОМ опорного ЗЗСО	Кількість учнів	з них за індивід. формою	Кількість класів	ФНК	
17093	Ліцей №1 смт Іваничі	I-III	Опорна		577	1	28	20,6	↑
17101	Ліцей С. Мишів	I-III			168	1	11	15,3	↓
17094	Іваничівський ліцей №2 імені Юрія Лелюкова	I-III			164		11	14,9	↓
17105	Ліцей с. Соснина імені Сергія Байдовського	I-III			82		10	8,2	↓
17124	КЗ "Древинівська початкова школа"	I			26		4	6,5	↓
17125	КЗ "Іванівська початкова школа"	I			17		3	5,7	↓
17128	Менчичівська початкова школа	I			6		2	3	↓