



## ІНФОРМАЦІЙНА ДОВІДКА ЩОДО РОЗРАХУНКУ ОБСЯГУ ОСВІТНЬОЇ СУБВЕНЦІЇ НА 2024 РІК

### САМАРІВСЬКА ТГ

#### Базова інформація про засновника:

Засновник	Самарівська сільська територіальна громада		
Код бюджету	0352000000		
Область	Волинська	Фактична наповнюваність класів	15,2
Тип	Сільська ТГ	Розрахункова наповнюваність класів	14,0
Площа (км <sup>2</sup> )	256,6	Щільність учнів (учнів на км <sup>2</sup> )	3,1
Населення (осіб, 2022)	5 460	Сільське населення (%)	100,0
Сільське населення (осіб, 2022)	5 460		

#### Підсумки розподілу субвенції на 2024 рік:

	К-ть учнів (факт)	К-ть класів (факт)	Сума (тис. грн)	На учня (грн)	На клас (грн)
Учні комунальних ЗЗСО,	803	53	26 445,8	32 934	498 977
з них у гірських населених пунктах	0				
у тому числі поділ класів на групи			369,2		
Учні спеціальних ЗЗСО (класів)	0	0	0,0		
з них у гірських населених пунктах	0				
у тому числі поділ класів на групи			0,0		
Учні НРЦ,	0	35	0,0		
з них у гірських населених пунктах	0				
Учні класів з вечірньою формою	41	3	845,2	20 613	281 717
Вихованці інтернатів	0		0,0		
Вихованці спеціальних інтернатів	0		0,0		
Вихованці НРЦ	0		0,0		
Асистенти в інклюзивних класах	8	8	1 545,1	193 143	193 143
Учні ЗП(П-Т)О	0	0	0,0		
Студенти ЗФПО і коледжів	0				
Інклюзивно-ресурсні центри	0 ІРЦ		0,0		
Учні приватних ЗЗСО	0	0	0,0		
Простій: немає вчителів на простой			0,0		
Простій: немає ІРЦ на простой			0,0		
<b>Самарівська ТГ</b>	<b>844</b>	<b>91</b>	<b>28 836,1</b>		

**Детальний розрахунок обсягу освітньої субвенції для Самарівської сільської територіальної громади**

**Коефіцієнти, що застосовуються для Самарівської сільської територіальної громади**

Розрахункова наповненість класів	14,0
Коефіцієнт Кіпп для денних ЗЗСО	0,530
Розподіл на одного учня для педагогічних працівників, які не проводять уроки (денні ЗЗСО), грн	6 101
Коефіцієнт Кіпп для вечірньої форми здобуття освіти	0,530
Розподіл на одного учня для педагогічних працівників, які не проводять уроки (вечірні ЗЗСО), грн	6 101
Коефіцієнт поділу класів на групи при вивченні окремих предметів для учнів групи I	1,017
Коефіцієнт поділу класів на групи при вивченні окремих предметів для учнів групи II	1,047
Коефіцієнт скорочення	0,89

**Коефіцієнти та нормативи для всіх засновників шкіл**

Норматив бюджетної забезпеченості (грн)	11 510,4
Річна заробітна плата вчителів з нарахуваннями (тис. грн)	247,7
Річна заробітна плата асистентів вчителів з нарахуваннями (тис. грн)	217,0
Річна заробітна плата педагогічних працівників ІРЦ з нарахуваннями (тис. грн)	288,4
Річна заробітна плата педагогічних працівників на простоті (тис. грн)	128,0
Сума для ІРЦ (тис. грн)	2 350,3
Сума для ІРЦ на простоті (тис. грн)	1 272,9
Розрахункова наповненість спеціальних класів (також приватних НРЦ)	9
Розрахункова наповненість класів НРЦ	6
Коефіцієнт Кіпп для приватних ЗЗСО, грн	0,23

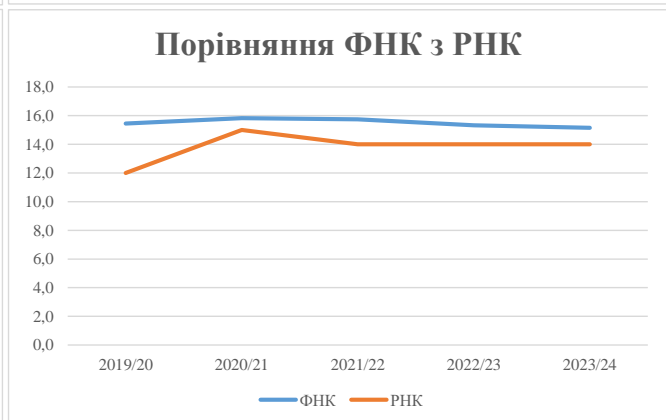
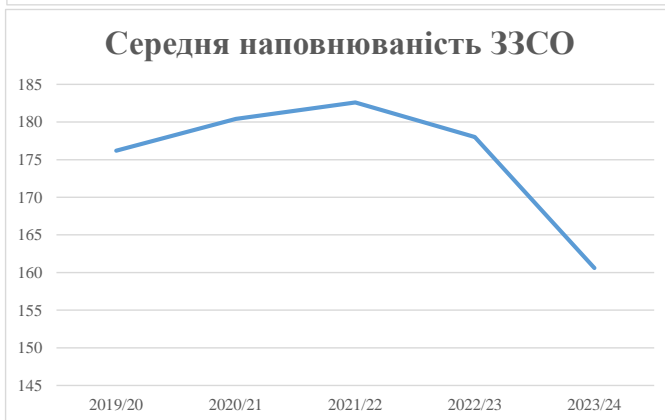
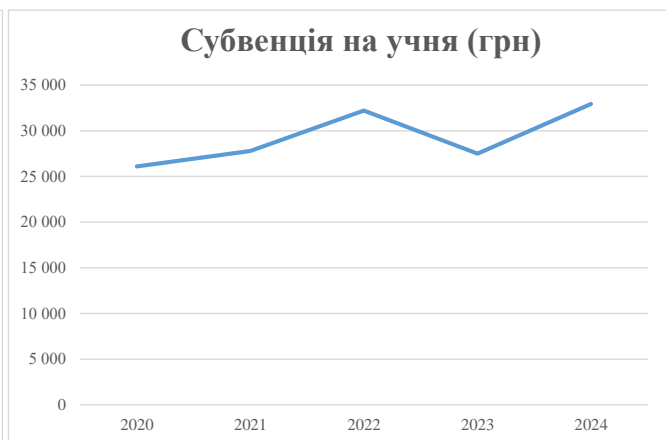
Рівень освіти/ Тип закладу	К-ть учнів	З них учнів ЗЗСО у гірських населених пунктах	Фактична к-ть класів	Розра- хункова напов- неність класу (групи)	Розра- хункова к-ть класів (груп)	К-ть годин навчального плану	К-ть необхідних годин у тиждень	К-ть ставок	Зарплати вчителів, тис. грн	Розподіл на одного учня, для педагогічних працівників, які не проводять уроки, грн	Зарплата педагогічного персоналу, що не проводить уроки, тис. грн	Зарплата разом (без надбавки за гірську місцевість, без поділу на групи), тис. грн	Коефіцієнт поділу класів на групи	К-ть ставок поділу класів на групи	Зарплата персоналу, що проводить уроки у групах при поділі класів, тис. грн	Зарплата педагогічного персоналу разом (без надбавки за гірську місцевість), тис. грн	Відсоток учнів гірських ЗЗСО	Надбавка для гірської місцевості	Субвенція всього після застосування коефіцієнта 0,89, тис. грн	
Назва колонки	A	B	B	Г	Г	Д	Е	Є	Ж	З	И	І	І	Й	К	Л	М	Н	О	
Як розраховано	АКОМ	АКОМ	АКОМ	Формула	A / Г	Формула	Г * Д	Е / 18	Є * 247,72	Формула	A * 3 / 1000	Ж + И	Формула - I	Є (сума ставок) * I	Й * 247,72	I (сума зарплат) / К	B / A (сума учнів)	0,25 * M * Л	(Л+Н) * 0,89	
<b>Учні комунальних ЗЗСО</b>																				
Початкова (1-4)	257		20	14,0	19	23	437	24,3	6 014	6 101	1 568	7 582								
Базова (5-9)	408	0	25	14,0	30	32,7	981	54,5	13 501	6 101	2 489	15 990	0,017	1,7	415	29 714			26 445,8	
Старша (10-11)	138		8	14,0	10	35,5	355	19,7	4 886	6 101	842	5 728								
Простий вчителів	0																		0,0	
<b>Учні спеціальних класів, спеціальних шкіл</b>																				
Початкова (1-4)	0		0	9	0	36														
Базова (5-9)	0	0	0	9	0	36							0,047	0,0	0	0			0,0	
Старша (10-11)	0		0	9	0	36														
<b>Учні навчально-реабілітаційних центрів</b>																				
Початкова (1-4)	0		0	6	0	36				6 101										
Базова (5-9)	0	0	0	6	0	36				6 101			0,047	0,0	0	0			0,0	
Старша (10-11)	0		0	6	0	36				6 101										
<b>Учні, які проживають в пансіонах (кількість ставок = кількість груп * 2)</b>																				
Загальні пансіони	0	0		20	0														0,0	
Спеціальні пансіони	0	0		9	0														0,0	
НРЦ	0	0		6	0														0,0	
<b>Інклюзивні класи</b>																				
Інклюзивна	8	0	8		8			8,0	1 736			1 736						0,0%	0	1 545,1
<b>Учні класів з вечірньою формою здобуття освіти</b>																				
Вечірня форма	41	0	3	16	3	23	69	3,8	950			950								845,2
<b>Заклади професійної (професійно-технічної) освіти</b>																				
ПТНЗ	0	0		26																0,0
<b>Разом</b>	<b>844</b>		<b>56</b>		<b>62</b>		<b>1 842</b>	<b>110,3</b>	<b>27 087</b>		<b>4 899</b>	<b>31 985</b>								<b>28 836,1</b>

## Історичні дані щодо учнів комунальних ЗЗСО Самарівської сільської територіальної громади

Фактичні значення за навчальні роки	2019/20	2020/21	2021/22	2022/23	2023/24
Кількість учнів ЗЗСО	881	902	913	890	803
ФНК	15,5	15,8	15,7	15,3	15,2
РНК	12,0	15,0	14,0	14,0	14,0
Кількість ЗЗСО	5	5	5	5	5
Середня наповнюваність ЗЗСО	176	180	183	178	161

Дані за бюджетні роки	2020	2021	2022	2023	2024
Обсяг субвенції (тис. грн)	22 990,0	25 075,6	29 402,1	24 464,2	26 445,8
Субвенція на учня (грн)	26 095	27 800	32 204	27 488	32 934

Зміна за роками	2020/21	2021/22	2022/23	2023/24
Учні (%)	2,4%	1,2%	-2,5%	-9,8%
Субвенція (%)	9,1%	17,3%	-16,8%	8,1%
Субвенція на учня (%)	6,5%	15,8%	-14,6%	19,8%
ФНК	0,37	-0,08	-0,41	-0,18



## Мережа ЗЗСО Самарівської сільської територіальної громади

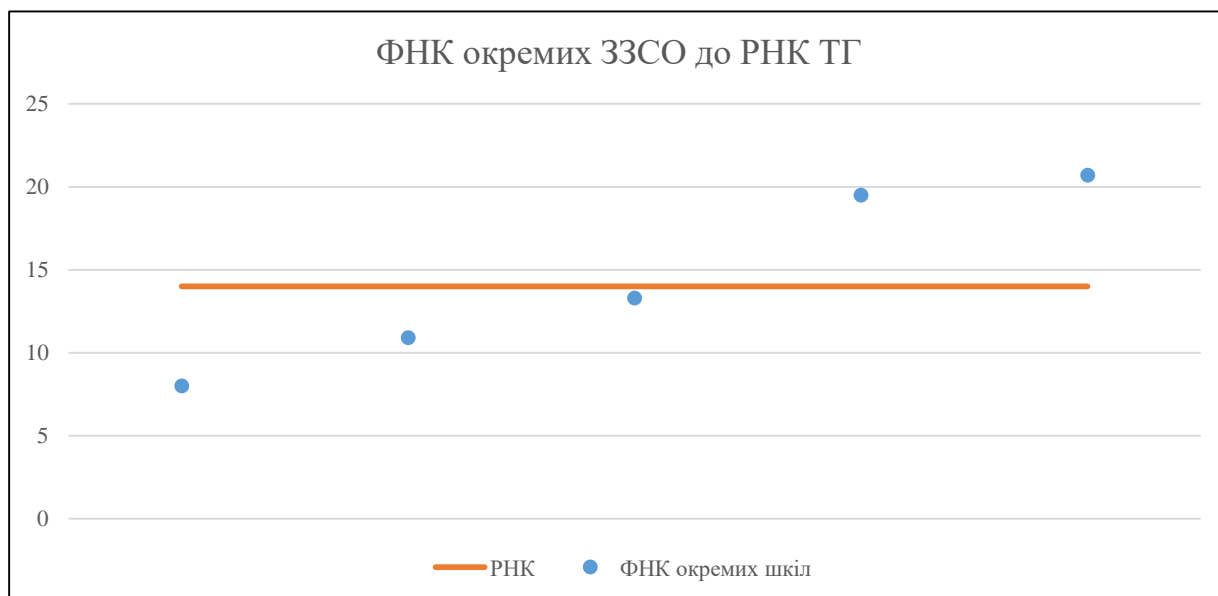
	ЗЗСО		Учні		ФНК
	кількість	відсоток	кількість	відсоток	кількість
Звичайний ЗЗСО	4	80,0%	534	63,3%	13,0
Опорний ЗЗСО	1	20,0%	310	36,7%	20,7
Філія ЗЗСО					
Загалом	5	100,0%	844	100,0%	15,1

Філії на один опорний ЗЗСО 

0,0
-----

	ЗЗСО		Учні		ФНК
	кількість	відсоток	кількість	відсоток	кількість
<b>ЗЗСО крім спеціальних та НРЦ</b>					
ЗЗСО з ФНК більш ніж 15 (РНК + 1)	2	40,0%	524	62,1%	20,2
ЗЗСО з ФНК від 13 до 15	1	20,0%	120	14,2%	13,3
ЗЗСО з ФНК менш ніж 13 (РНК - 1)	2	40,0%	200	23,7%	9,5
ЗЗСО без класів					
Загалом (крім спеціальних та НРЦ)	5	100,0%	844	100,0%	15,1

	ЗЗСО		Учні		ФНК
	кількість	відсоток	кількість	відсоток	кількість
Менше 20 учнів					
Від 20 до 50 учнів					
Від 50 до 100 учнів	1	20,0%	80	9,5%	8,0
Від 100 до 200 учнів	2	40,0%	240	28,4%	12,0
Від 200 до 300 учнів	1	20,0%	214	25,4%	19,5
Від 300 до 400 учнів	1	20,0%	310	36,7%	20,7
Від 400 до 600 учнів					
Від 600 до 800 учнів					
Від 800 до 1000 учнів					
Від 1000 до 1500 учнів					
Більше 1500 учнів					
Загалом	5	100,0%	844	100,0%	15,1



На графіку школи упорядковані за збільшенням наповнюваності

**Перелік закладів загальної середньої освіти Самарівської сільської територіальної громади  
РНК = 14, ФНК = 15,07**

↑	ЗЗСО з ФНК більш ніж 15 (РНК + 1)
↔	ЗЗСО з ФНК від 13 до 15
↓	ЗЗСО з ФНК менш ніж 13 (РНК - 1)
—	ЗЗСО без класів

ІД в АІКОМ	Назва ЗЗСО	Факт. ступінь	Статус	ІД в АІКОМ опорного ЗЗСО	Кількість учнів	з них за індивід. формою	Кількість класів	ФНК	
17591	ОЗЗСО "Самарівський ліцей імені Петра Штика Самарівської сільської ради Ковельського району "	I-III	Опорна		310	4	15	20,7	↑
17592	Самари-Оріхівський ліцей	I-III			214	2	11	19,5	↑
17605	Язавненська гімназія	I-II			120	3	9	13,3	↔
17581	Залухівський ліцей	I-III			120	1	11	10,9	↓
17585	Межиситський ліцей	I-III			80	1	10	8	↓