



ІНФОРМАЦІЙНА ДОВІДКА ЩОДО РОЗРАХУНКУ ОБСЯГУ ОСВІТНЬОЇ СУБВЕНЦІЇ НА 2024 РІК

ВИШНІВСЬКА ТГ

Базова інформація про засновника:

Засновник	Вишнівська сільська територіальна громада		
Код бюджету	0351800000		
Область	Волинська	Фактична наповнюваність класів	12,0
Тип	Сільська ТГ	Розрахункова наповнюваність класів	12,5
Площа (км ²)	500,7	Щільність учнів (учнів на км ²)	2,2
Населення (осіб, 2022)	7 899	Сільське населення (%)	100,0
Сільське населення (осіб, 2022)	7 899		

Підсумки розподілу субвенції на 2024 рік:

	К-ть учнів (факт)	К-ть класів (факт)	Сума (тис. грн)	На учня (грн)	На клас (грн)
Учні комунальних ЗЗСО,	1 112	93	39 335,8	35 374	422 966
з них у гірських населених пунктах	0				
у тому числі поділ класів на групи			556,6		
Учні спеціальних ЗЗСО (класів)	0	0	0,0		
з них у гірських населених пунктах	0				
у тому числі поділ класів на групи			0,0		
Учні НРЦ,	0	35	0,0		
з них у гірських населених пунктах	0				
Учні класів з вечірньою формою	0	0	0,0		
Вихованці інтернатів	0		0,0		
Вихованці спеціальних інтернатів	0		0,0		
Вихованці НРЦ	0		0,0		
Асистенти в інклюзивних класах	14	13	2 510,9	179 347	193 143
Учні ЗП(П-Т)О	0	0	0,0		
Студенти ЗФПО і коледжів	0				
Інклюзивно-ресурсні центри	0 ІРЦ		0,0		
Учні приватних ЗЗСО	0	0	0,0		
Простій: немає вчителів на простой			0,0		
Простій: немає ІРЦ на простой			0,0		
Вишнівська ТГ	1 112	128	41 846,7		

Детальний розрахунок обсягу освітньої субвенції для Вишнівської сільської територіальної громади

Коефіцієнти, що застосовуються для Вишнівської сільської територіальної громади

Розрахунок наповнюваність класів	12,5
Коефіцієнт Кіпп для денних ЗЗСО	0,530
Розподіл на одного учня для педагогічних працівників, які не проводять уроки (денні ЗЗСО), грн	6 101
Коефіцієнт Кіпп для вечірньої форми здобуття освіти	0,530
Розподіл на одного учня для педагогічних працівників, які не проводять уроки (вечірні ЗЗСО), грн	6 101
Коефіцієнт поділу класів на групи при вивченні окремих предметів для учнів групи І	1,017
Коефіцієнт поділу класів на групи при вивченні окремих предметів для учнів групи ІІ	1,047
Коефіцієнт скорочення	0,89

Коефіцієнти та нормативи для всіх засновників шкіл

Норматив бюджетної забезпеченості (грн)	11 510,4
Річна заробітна плата вчителів з нарахуваннями (тис. грн)	247,7
Річна заробітна плата асистентів вчителів з нарахуваннями (тис. грн)	217,0
Річна заробітна плата педагогічних працівників ІРЦ з нарахуваннями (тис. грн)	288,4
Річна заробітна плата педагогічних працівників на простій (тис. грн)	128,0
Сума для ІРЦ (тис. грн)	2 350,3
Сума для ІРЦ на простій (тис. грн)	1 272,9
Розрахунок наповнюваність спеціальних класів (також приватних НРЦ)	9
Розрахунок наповнюваність класів НРЦ	6
Коефіцієнт Кіпп для приватних ЗЗСО, грн	0,23

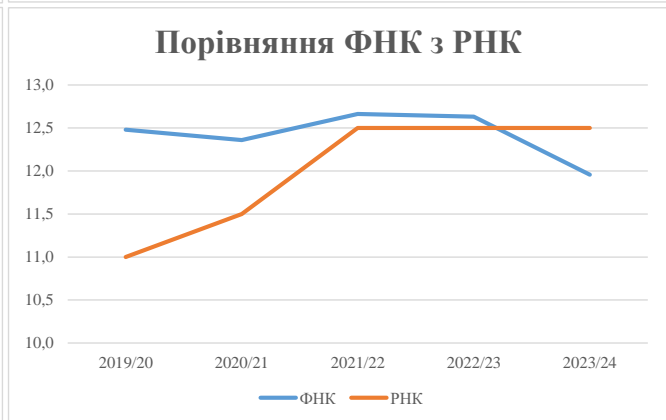
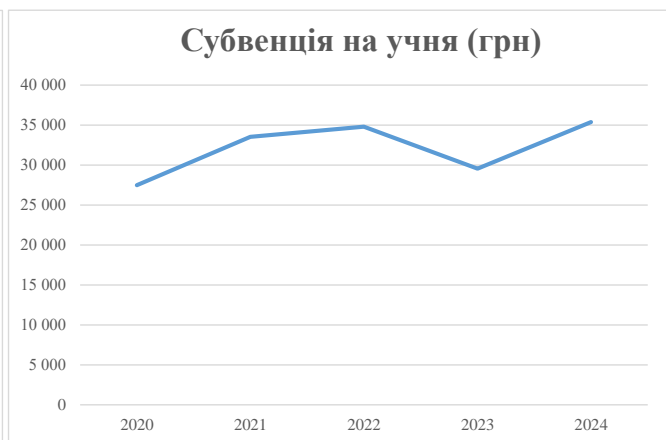
Рівень освіти/ Тип закладу	К-ть учнів	З них учнів гірських населених пунктах	Фактична к-ть класів	Розра- хункова напов- нюваність класу (групи)	Розра- хункова к-ть класів (груп)	К-ть годин навчального плану	К-ть необхідних годин у тиждень	К-ть ставок	Зарплати вчителів, тис. грн	Розподіл на одного учня, для педагогічних працівників, які не проводять уроки, грн	Зарплата педагогічного персоналу, що не проводить уроки, тис. грн	Зарплата разом (без надбавки за гірську місцевість, без поділу на групи), тис. грн	Коефіцієнт поділу класів на групи	К-ть ставок вчителів для поділу класів на групи	Зарплата персоналу, що проводить уроки у групах при поділі класів, тис. грн	Зарплата педагогічного персоналу разом (без надбавки за гірську місцевість), тис. грн	Відсоток учнів гірських ЗЗСО	Надбавка для гірської місцевості	Субвенція для гірської місцевості всього після застосування коефіцієнта 0,89, тис. грн	
Назва колонки	А	Б	В	Г	Г	Д	Е	Є	Ж	З	И	І	І	Й	К	Л	М	Н	О	
Як розраховано	АКОМ	АКОМ	АКОМ	Формула	А / Г	Формула	Г * Д	Е / 18	Є * 247,72	Формула	А * 3 / 1000	Ж + И	Формула - І	Є (сума ставок) * І	Й * 247,72	І (сума зарплат) + К	Б / А (сума учнів)	0,25 * М * Л	(Л+Н) * 0,89	
Учні комунальних ЗЗСО																				
Початкова (1-4)	385		36	12,5	31	23	713	39,6	9 813	6 101	2 349	12 161								
Базова (5-9)	600	0	45	12,5	48	32,7	1 570	87,2	21 602	6 101	3 660	25 262	0,017	2,5	625	44 198			39 335,8	
Старша (10-11)	127		12	12,5	11	35,5	391	21,7	5 374	6 101	775	6 149								
Простий вчителів	0																		0,0	
Учні спеціальних класів, спеціальних шкіл																				
Початкова (1-4)	0		0	9	0	36														
Базова (5-9)	0	0	0	9	0	36							0,047	0,0	0	0			0,0	
Старша (10-11)	0		0	9	0	36														
Учні навчально-реабілітаційних центрів																				
Початкова (1-4)	0		0	6	0	36				6 101										
Базова (5-9)	0	0	0	6	0	36				6 101			0,047	0,0	0	0			0,0	
Старша (10-11)	0		0	6	0	36				6 101										
Учні, які проживають в пансіонах (кількість ставок = кількість груп * 2)																				
Загальні пансіони	0	0		20	0														0,0	
Спеціальні пансіони	0	0		9	0														0,0	
НРЦ	0	0		6	0														0,0	
Інклюзивні класи																				
Інклюзивна	14	0	13		13			13,0	2 821			2 821						0,0%	0	2 510,9
Учні класів з вечірньою формою здобуття освіти																				
Вечірня форма	0	0	0	16		23														0,0
Заклади професійної (професійно-технічної) освіти																				
ПТНЗ	0	0	26																	0,0
Разом	1 112		93		90			2 673	161,5	39 610		6 784	46 393							41 846,7

Історичні дані щодо учнів комунальних ЗЗСО Вишнівської сільської територіальної громади

Фактичні значення за навчальні роки	2019/20	2020/21	2021/22	2022/23	2023/24
Кількість учнів ЗЗСО	986	1 137	1 127	1 135	1 112
ФНК	12,5	12,4	12,7	12,6	12,0
РНК	11,0	11,5	12,5	12,5	12,5
Кількість ЗЗСО	11	11	8	7	9
Середня наповнюваність ЗЗСО	90	103	141	162	124

Дані за бюджетні роки	2020	2021	2022	2023	2024
Обсяг субвенції (тис. грн)	27 095,5	38 130,3	39 224,6	33 528,2	39 335,9
Субвенція на учня (грн)	27 480	33 536	34 804	29 553	35 374

Зміна за роками	2020/21	2021/22	2022/23	2023/24
Учні (%)	15,3%	-0,9%	0,7%	-2,0%
Субвенція (%)	40,7%	2,9%	-14,5%	17,3%
Субвенція на учня (%)	22,0%	3,8%	-15,1%	19,7%
ФНК	-0,12	0,30	-0,03	-0,67



Мережа ЗЗСО Вишнівської сільської територіальної громади

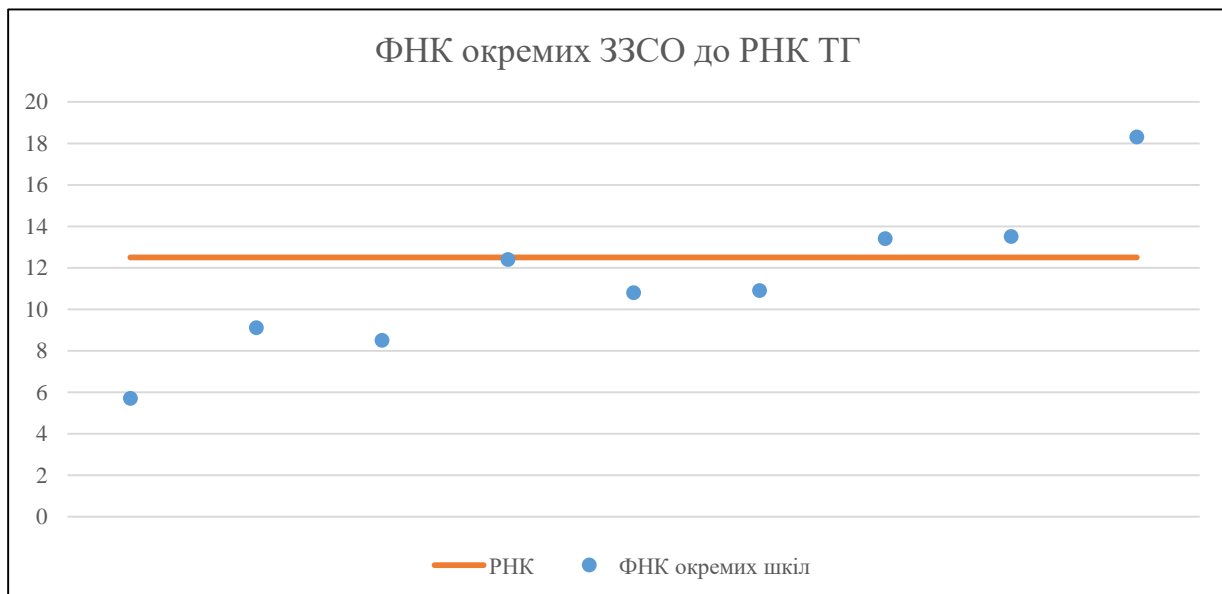
	ЗЗСО		Учні		ФНК
	кількість	відсоток	кількість	відсоток	кількість
Звичайний ЗЗСО	6	66,7%	662	59,5%	10,9
Опорний ЗЗСО	1	11,1%	256	23,0%	18,3
Філія ЗЗСО	2	22,2%	194	17,4%	10,8
Загалом	9	100,0%	1 112	100,0%	12,0

Філії на один опорний ЗЗСО

2,0

	ЗЗСО		Учні		ФНК
	кількість	відсоток	кількість	відсоток	кількість
ЗЗСО крім спеціальних та НРЦ					
ЗЗСО з ФНК більш ніж 13,5 (РНК + 1)	2	22,2%	405	36,4%	16,2
ЗЗСО з ФНК від 11,5 до 13,5	2	22,2%	259	23,3%	13,0
ЗЗСО з ФНК менш ніж 11,5 (РНК - 1)	5	55,6%	448	40,3%	9,3
ЗЗСО без класів					
Загалом (крім спеціальних та НРЦ)	9	100,0%	1 112	100,0%	12,0

	ЗЗСО		Учні		ФНК
	кількість	відсоток	кількість	відсоток	кількість
Менше 20 учнів					
Від 20 до 50 учнів	1	11,1%	34	3,1%	5,7
Від 50 до 100 учнів	2	22,2%	175	15,7%	8,8
Від 100 до 200 учнів	5	55,6%	647	58,2%	12,2
Від 200 до 300 учнів	1	11,1%	256	23,0%	18,3
Від 300 до 400 учнів					
Від 400 до 600 учнів					
Від 600 до 800 учнів					
Від 800 до 1000 учнів					
Від 1000 до 1500 учнів					
Більше 1500 учнів					
Загалом	9	100,0%	1 112	100,0%	12,0



На графіку школи упорядковані за збільшенням наповнюваності

Перелік закладів загальної середньої освіти Вишнівської сільської територіальної громади
РНК = 12,5, ФНК = 11,95

↑	ЗЗСО з ФНК більш ніж 13,5 (РНК + 1)
↔	ЗЗСО з ФНК від 11,5 до 13,5
↓	ЗЗСО з ФНК менш ніж 11,5 (РНК - 1)
—	ЗЗСО без класів

ІД в АІКОМ	Назва ЗЗСО	Факт. ступінь	Статус	ІД в АІКОМ опорного ЗЗСО	Кількість учнів	з них за індивід. формою	Кількість класів	ФНК	
17462	ОЗ "Вишнівський ліцей"	І-ІІІ	Опорна		256	9	14	18,3	↑
17468	Машівський ліцей	І-ІІІ			149	2	11	13,5	↑
17470	Олеський ліцей	І-ІІІ			147		11	13,4	↔
17488	Радехівська гімназія	І-ІІ	Філія	17462	112	8	9	12,4	↔
17472	Римачівський ліцей	І-ІІІ			120	6	11	10,9	↓
17474	Хворостівський ліцей	І-ІІІ			119	3	11	10,8	↓
17476	Бережецька гімназія -філія ОЗ "Вишнівський ліцей"	І-ІІ	Філія	17462	82		9	9,1	↓
17475	Штунський ліцей	І-ІІІ			93	2	11	8,5	↓
17478	Висоцька гімназія	І-ІІ			34		6	5,7	↓