



## ІНФОРМАЦІЙНА ДОВІДКА ЩОДО РОЗРАХУНКУ ОБСЯГУ ОСВІТНЬОЇ СУБВЕНЦІЇ НА 2024 РІК

### ПОРОМІВСЬКА ТГ

#### Базова інформація про засновника:

Засновник	Поромівська сільська територіальна громада		
Код бюджету	0351400000		
Область	Волинська	Фактична наповнюваність класів	12,5
Тип	Сільська ТГ	Розрахункова наповнюваність класів	14,0
Площа (км <sup>2</sup> )	109,9	Щільність учнів (учнів на км <sup>2</sup> )	6,0
Населення (осіб, 2022)	5 676	Сільське населення (%)	100,0
Сільське населення (осіб, 2022)	5 676		

#### Підсумки розподілу субвенції на 2024 рік:

	К-ть учнів (факт)	К-ть класів (факт)	Сума (тис. грн)	На учня (грн)	На клас (грн)
Учні комунальних ЗЗСО, з них у гірських населених пунктах	660 0	53	21 135,1	32 023	398 776
у тому числі поділ класів на групи			293,4		
Учні спеціальних ЗЗСО (класів) з них у гірських населених пунктах	0 0	0	0,0		
у тому числі поділ класів на групи			0,0		
Учні НРЦ, з них у гірських населених пунктах	0 0	35	0,0		
Учні класів з вечірньою формою	0	0	0,0		
Вихованці інтернатів	0		0,0		
Вихованці спеціальних інтернатів	0		0,0		
Вихованці НРЦ	0		0,0		
Асистенти в інклюзивних класах	9	9	1 738,3	193 143	193 143
Учні ЗП(П-Т)О	0	0	0,0		
Студенти ЗФПО і коледжів	0				
Інклюзивно-ресурсні центри	0 ІРЦ		0,0		
Учні приватних ЗЗСО	0	0	0,0		
Простій: немає вчителів на простой			0,0		
Простій: немає ІРЦ на простой			0,0		
<b>Поромівська ТГ</b>	<b>660</b>	<b>88</b>	<b>22 873,4</b>		

**Детальний розрахунок обсягу освітньої субвенції для Поромівської сільської територіальної громади**

**Коефіцієнти, що застосовуються для Поромівської сільської територіальної громади**

Розрахункова наповнюваність класів	14,0
Коефіцієнт Кіпп для денних ЗЗСО	0,530
Розподіл на одного учня для педагогічних працівників, які не проводять уроки (денні ЗЗСО), грн	6 101
Коефіцієнт Кіпп для вечірньої форми здобуття освіти	0,530
Розподіл на одного учня для педагогічних працівників, які не проводять уроки (вечірні ЗЗСО), грн	6 101
Коефіцієнт поділу класів на групи при вивченні окремих предметів для учнів групи І	1,017
Коефіцієнт поділу класів на групи при вивченні окремих предметів для учнів групи ІІ	1,047
Коефіцієнт скорочення	0,89

**Коефіцієнти та нормативи для всіх засновників шкіл**

Норматив бюджетної забезпеченості (грн)	11 510,4
Річна заробітна плата вчителів з нарахуваннями (тис. грн)	247,7
Річна заробітна плата асистентів вчителів з нарахуваннями (тис. грн)	217,0
Річна заробітна плата педагогічних працівників ІРЦ з нарахуваннями (тис. грн)	288,4
Річна заробітна плата педагогічних працівників на простій (тис. грн)	128,0
Сума для ІРЦ (тис. грн)	2 350,3
Сума для ІРЦ на простій (тис. грн)	1 272,9
Розрахункова наповнюваність спеціальних класів (також приватних НРЦ)	9
Розрахункова наповнюваність класів НРЦ	6
Коефіцієнт Кіпп для приватних ЗЗСО, грн	0,23

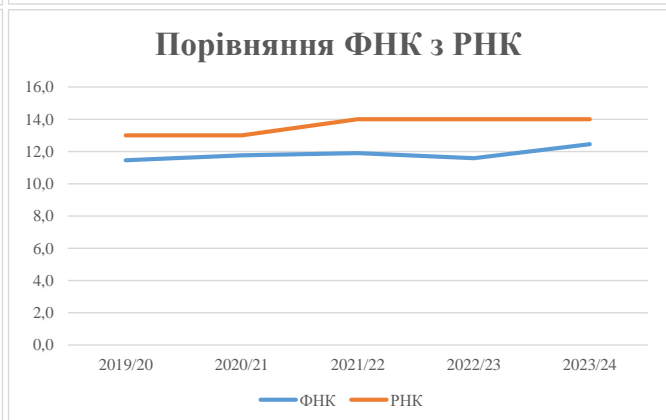
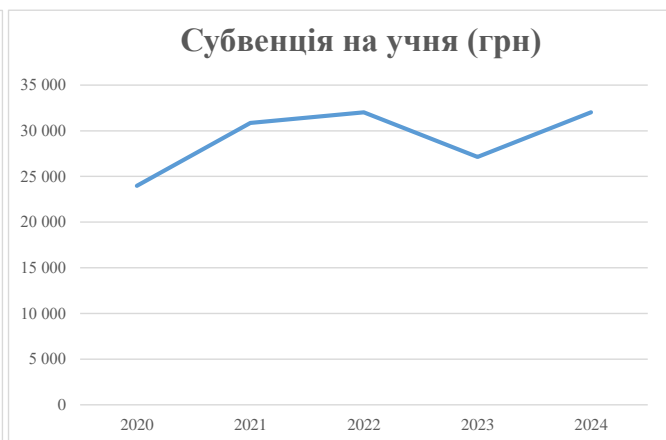
Рівень освіти/ Тип закладу	К-ть учнів	З них учнів ЗЗСО у гірських населених пунктах	Фактична к-ть класів	Розра- хункова напов- нюваність класу (групи)	Розра- хункова к-ть класів (груп)	К-ть годин навчального плану	К-ть необхідних годин у тиждень	К-ть ставок	Зарплати вчителів, тис. грн	Розподіл на одного учня, для педагогічних працівників, які не проводять уроки, грн	Зарплата педагогічного персоналу, що не проводить уроки, тис. грн	Зарплата разом (без надбавки за гірську місцевість, без поділу на групи), тис. грн	Коефіцієнт поділу класів на групи	К-ть ставок вчителів для поділу класів на групи	Зарплата персоналу, що проводить уроки у групах при поділі класів, тис. грн	Зарплата педагогічного персоналу разом (без надбавки за гірську місцевість), тис. грн	Відсоток учнів гірських ЗЗСО	Надбавка для гірської місцевості	Субвенція всього після застосування коефіцієнта 0,89, тис. грн	
Назва колонки	А	Б	В	Г	Г	Д	Е	Є	Ж	З	И	І	І	Й	К	Л	М	Н	О	
Як розраховано	АКОМ	АКОМ	АКОМ	Формула	А / Г	Формула	Г * Д	Е / 18	Є * 247,72	Формула	А * 3 / 1000	Ж + И	Формула - І	Є (сума ставок) * І	Й * 247,72	І (сума зарплат) + К	Б / А (сума учнів)	0,25 * М * Л	(Л+Н) * 0,89	
<b>Учні комунальних ЗЗСО</b>																				
Початкова (1-4)	250		24	14,0	18	23	414	23,0	5 698	6 101	1 525	7 223								
Базова (5-9)	341	0	25	14,0	25	32,7	818	45,4	11 251	6 101	2 080	13 331	0,017	1,3	330	23 747			21 135,1	
Старша (10-11)	69		4	14,0	5	35,5	178	9,9	2 443	6 101	421	2 864								
Простій вчителів	0																			0,0
<b>Учні спеціальних класів, спеціальних шкіл</b>																				
Початкова (1-4)	0		0	9	0	36														
Базова (5-9)	0	0	0	9	0	36							0,047	0,0	0	0				0,0
Старша (10-11)	0		0	9	0	36														
<b>Учні навчально-реабілітаційних центрів</b>																				
Початкова (1-4)	0		0	6	0	36				6 101										
Базова (5-9)	0	0	0	6	0	36				6 101			0,047	0,0	0	0				0,0
Старша (10-11)	0		0	6	0	36				6 101										
<b>Учні, які проживають в пансіонах (кількість ставок = кількість груп * 2)</b>																				
Загальні пансіони	0	0		20	0															0,0
Спеціальні пансіони	0	0		9	0															0,0
НРЦ	0	0		6	0															0,0
<b>Інклюзивні класи</b>																				
Інклюзивна	9	0	9		9			9,0	1 953			1 953						0,0%	0	1 738,3
<b>Учні класів з вечірньою формою здобуття освіти</b>																				
Вечірня форма	0	0	0	16		23														0,0
<b>Заклади професійної (професійно-технічної) освіти</b>																				
ПТНЗ	0	0	0	26																0,0
<b>Разом</b>	<b>660</b>		<b>53</b>		<b>48</b>		<b>1 409</b>	<b>87,3</b>	<b>21 344</b>		<b>4 026</b>	<b>25 371</b>								<b>22 873,4</b>

## Історичні дані щодо учнів комунальних ЗЗСО Поромівської сільської територіальної громади

Фактичні значення за навчальні роки	2019/20	2020/21	2021/22	2022/23	2023/24
Кількість учнів ЗЗСО	653	682	678	660	660
ФНК	11,5	11,8	11,9	11,6	12,5
РНК	13,0	13,0	14,0	14,0	14,0
Кількість ЗЗСО	8	7	7	6	6
Середня наповнюваність ЗЗСО	82	97	97	110	110

Дані за бюджетні роки	2020	2021	2022	2023	2024
Обсяг субвенції (тис. грн)	15 654,0	21 050,8	21 702,4	17 910,5	21 135,1
Субвенція на учня (грн)	23 973	30 866	32 009	27 137	32 023

Зміна за роками	2020/21	2021/22	2022/23	2023/24
Учні (%)	4,4%	-0,6%	-2,7%	0,0%
Субвенція (%)	34,5%	3,1%	-17,5%	18,0%
Субвенція на учня (%)	28,8%	3,7%	-15,2%	18,0%
ФНК	0,30	0,14	-0,32	0,87



## Мережа ЗЗСО Поромівської сільської територіальної громади

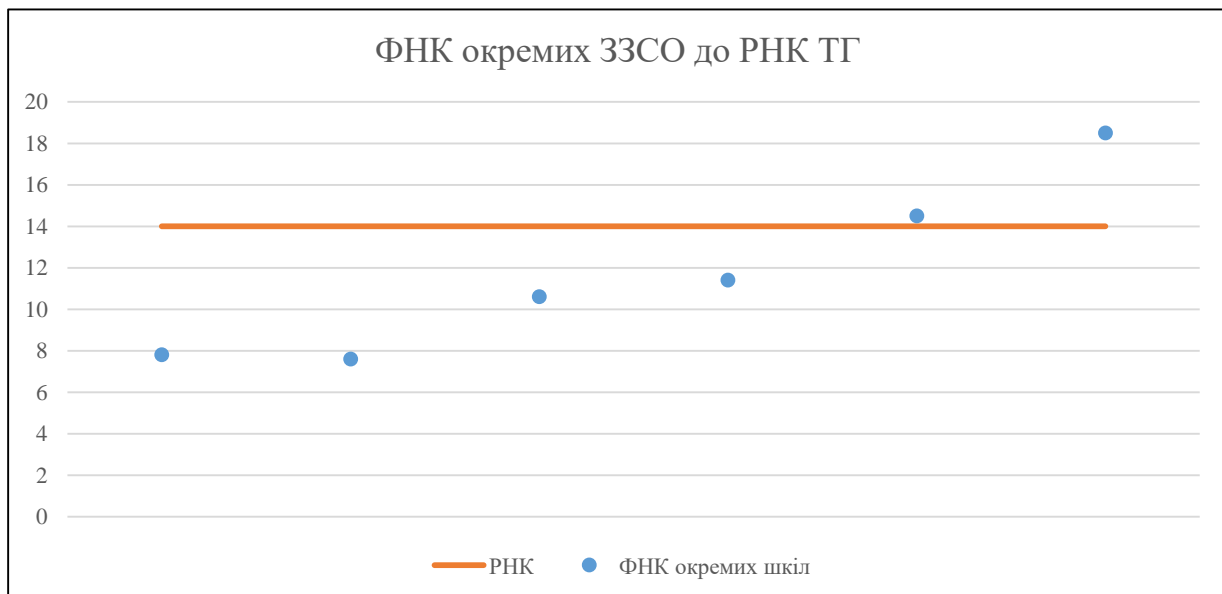
	ЗЗСО		Учні		ФНК
Звичайний ЗЗСО	5	83,3%	457	69,2%	10,9
Опорний ЗЗСО	1	16,7%	203	30,8%	18,5
Філія ЗЗСО					
Загалом	6	100,0%	660	100,0%	12,5

Філії на один опорний ЗЗСО 

0,0
-----

<b>ЗЗСО крім спеціальних та НРЦ</b>	ЗЗСО		Учні		ФНК
ЗЗСО з ФНК більш ніж 15 (РНК + 1)	1	16,7%	203	30,8%	18,5
ЗЗСО з ФНК від 13 до 15	1	16,7%	160	24,2%	14,5
ЗЗСО з ФНК менш ніж 13 (РНК - 1)	4	66,7%	297	45,0%	9,6
ЗЗСО без класів					
Загалом (крім спеціальних та НРЦ)	6	100,0%	660	100,0%	12,5

	ЗЗСО		Учні		ФНК
Менше 20 учнів					
Від 20 до 50 учнів	1	16,7%	31	4,7%	7,8
Від 50 до 100 учнів	2	33,3%	163	24,7%	9,1
Від 100 до 200 учнів	2	33,3%	263	39,8%	13,2
Від 200 до 300 учнів	1	16,7%	203	30,8%	18,5
Від 300 до 400 учнів					
Від 400 до 600 учнів					
Від 600 до 800 учнів					
Від 800 до 1000 учнів					
Від 1000 до 1500 учнів					
Більше 1500 учнів					
Загалом	6	100,0%	660	100,0%	12,5



На графіку школи упорядковані за збільшенням наповнюваності

**Перелік закладів загальної середньої освіти Поромівської сільської територіальної громади  
РНК = 14, ФНК = 12,45**

↑	ЗЗСО з ФНК більш ніж 15 (РНК + 1)
↔	ЗЗСО з ФНК від 13 до 15
↓	ЗЗСО з ФНК менш ніж 13 (РНК - 1)
—	ЗЗСО без класів

ІД в АІКОМ	Назва ЗЗСО	Факт. ступінь	Статус	ІД в АІКОМ опорного ЗЗСО	Кількість учнів	з них за індивід. формою	Кількість класів	ФНК	
17103	Поромівський ліцей	I-III	Опорна		203	1	11	18,5	↑
17095	Бужанківський ліцей імені Миколи Корзонука	I-III			160		11	14,5	↔
17114	Морозовичівська гімназія	I-II			103	1	9	11,4	↓
17107	Будятичівська гімназія	I-II			95		9	10,6	↓
17120	Бортнівська початкова школа	I			31		4	7,8	↓
17106	Старолішнянська гімназія	I-II			68		9	7,6	↓