



ІНФОРМАЦІЙНА ДОВІДКА ЩОДО РОЗРАХУНКУ ОБСЯГУ ОСВІТНЬОЇ СУБВЕНЦІЇ НА 2024 РІК

ЗАБОЛОТТІВСЬКА ТГ

Базова інформація про засновника:

Засновник	Заболоттівська селищна територіальна громада		
Код бюджету	0350800000		
Область	Волинська	Фактична наповнюваність класів	20,5
Тип	Селищна ТГ	Розрахункова наповнюваність класів	18,5
Площа (км ²)	253,2	Щільність учнів (учнів на км ²)	5,3
Населення (осіб, 2022)	9 485	Сільське населення (%)	53,7
Сільське населення (осіб, 2022)	5 091		

Підсумки розподілу субвенції на 2024 рік:

	К-ть учнів (факт)	К-ть класів (факт)	Сума (тис. грн)	На учня (грн)	На клас (грн)
Учні комунальних ЗЗСО, з них у гірських населених пунктах	1 350 0	66	33 497,5	24 813	507 538
у тому числі поділ класів на групи			460,5		
Учні спеціальних ЗЗСО (класів) з них у гірських населених пунктах	0 0	0	0,0		
у тому числі поділ класів на групи			0,0		
Учні НРЦ, з них у гірських населених пунктах	0 0	35	0,0		
Учні класів з вечірньою формою	35	3	845,2	24 147	281 717
Вихованці інтернатів	0		0,0		
Вихованці спеціальних інтернатів	0		0,0		
Вихованці НРЦ	0		0,0		
Асистенти в інклюзивних класах	7	6	1 158,9	165 551	193 143
Учні ЗП(П-Т)О	0	0	0,0		
Студенти ЗФПО і коледжів	0				
Інклюзивно-ресурсні центри	0 ІРЦ		0,0		
Учні приватних ЗЗСО	0	0	0,0		
Простій: немає вчителів на простой			0,0		
Простій: немає ІРЦ на простой			0,0		
Заболоттівська ТГ	1 385	104	35 501,5		

Детальний розрахунок обсягу освітньої субвенції для Заболоттвіської селищної територіальної громади

Коефіцієнти, що застосовуються для Заболоттвіської селищної територіальної громади

Розрахунок наповнюваність класів	18,5
Коефіцієнт Кіпп для денних ЗЗСО	0,430
Розподіл на одного учня для педагогічних працівників, які не проводять уроки (денні ЗЗСО), грн	4 949
Коефіцієнт Кіпп для вечірньої форми здобуття освіти	0,430
Розподіл на одного учня для педагогічних працівників, які не проводять уроки (вечірні ЗЗСО), грн	4 949
Коефіцієнт поділу класів на групи при вивченні окремих предметів для учнів групи І	1,017
Коефіцієнт поділу класів на групи при вивченні окремих предметів для учнів групи ІІ	1,047
Коефіцієнт скорочення	0,89

Коефіцієнти та нормативи для всіх засновників шкіл

Норматив бюджетної забезпеченості (грн)	11 510,4
Річна заробітна плата вчителів з нарахуваннями (тис. грн)	247,7
Річна заробітна плата асистентів вчителів з нарахуваннями (тис. грн)	217,0
Річна заробітна плата педагогічних працівників ІРЦ з нарахуваннями (тис. грн)	288,4
Річна заробітна плата педагогічних працівників на простій (тис. грн)	128,0
Сума для ІРЦ (тис. грн)	2 350,3
Сума для ІРЦ на простій (тис. грн)	1 272,9
Розрахунок наповнюваність спеціальних класів (також приватних НРЦ)	9
Розрахунок наповнюваність класів НРЦ	6
Коефіцієнт Кіпп для приватних ЗЗСО, грн	0,23

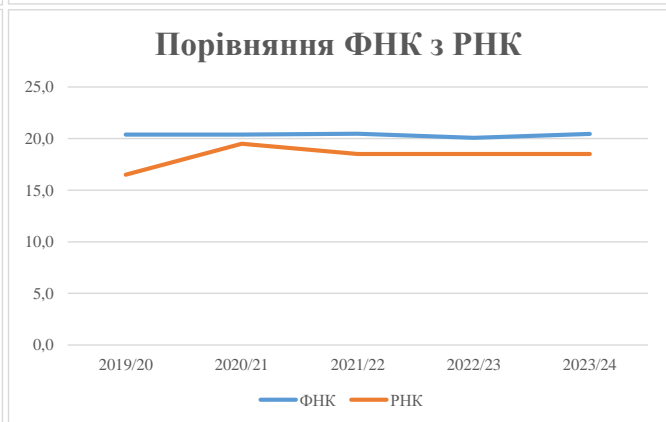
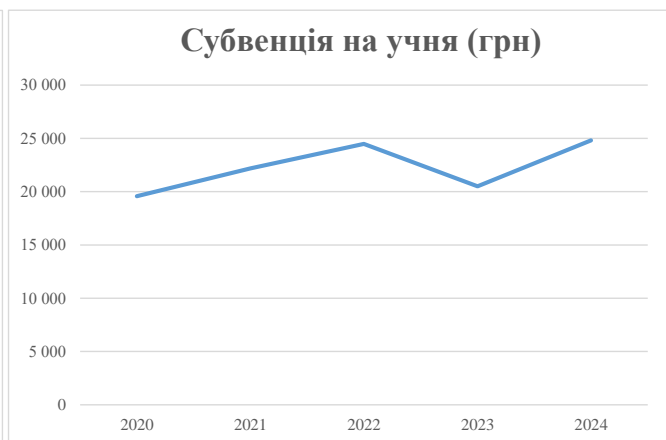
Рівень освіти/ Тип закладу	К-ть учнів	З них учнів гірських населених пунктах	Фактична к-ть класів	Розра- хункова напов- нюваність класу (групи)	Розра- хункова к-ть класів (груп)	К-ть годин навчального плану	К-ть необхідних годин у тиждень	К-ть ставок	Зарплати вчителів, тис. грн	Розподіл на одного учня, для педагогічних працівників, які не проводять уроки, грн	Зарплата педагогічного персоналу, що не проводить уроки, тис. грн	Зарплата разом (без надбавки за гірську місцевість, без поділу на групи), тис. грн	Коефіцієнт поділу класів на групи	К-ть ставок вчителів для поділу класів на групи	Зарплата персоналу, що проводить уроки у групах при поділі класів, тис. грн	Зарплата педагогічного персоналу разом (без надбавки за гірську місцевість), тис. грн	Відсоток учнів гірських ЗЗСО	Надбавка для гірської місцевості	Субвенція всього після застосування коефіцієнта 0,89, тис. грн	
Назва колонки	А	Б	В	Г	Г	Д	Е	Є	Ж	З	И	І	І	Й	К	Л	М	Н	О	
Як розраховано	АКОМ	АКОМ	АКОМ	Формула	А / Г	Формула	Г * Д	Е / 18	Є * 247,72	Формула	А * 3 / 1000	Ж + И	Формула - І	Є (сума ставок) * І	Й * 247,72	І (сума зарплат) + К	Б / А (сума учнів)	0,25 * М * Л	(Л+Н) * 0,89	
Учні комунальних ЗЗСО																				
Початкова (1-4)	503		24	18,5	28	23	644	35,8	8 863	4 949	2 490	11 353								
Базова (5-9)	655	0	32	18,5	36	32,7	1 177	65,4	16 201	4 949	3 242	19 443	0,017	2,1	517	37 638			33 497,5	
Старша (10-11)	192		10	18,5	11	35,5	391	21,7	5 374	4 949	950	6 325								
Простій вчителів	0																		0,0	
Учні спеціальних класів, спеціальних шкіл																				
Початкова (1-4)	0		0	9	0	36														
Базова (5-9)	0	0	0	9	0	36							0,047	0,0	0	0			0,0	
Старша (10-11)	0		0	9	0	36														
Учні навчально-реабілітаційних центрів																				
Початкова (1-4)	0		0	6	0	36				4 949										
Базова (5-9)	0	0	0	6	0	36				4 949			0,047	0,0	0	0			0,0	
Старша (10-11)	0		0	6	0	36				4 949										
Учні, які проживають в пансіонах (кількість ставок = кількість груп * 2)																				
Загальні пансіони	0	0		20	0														0,0	
Спеціальні пансіони	0	0		9	0														0,0	
НРЦ	0	0		6	0														0,0	
Інклюзивні класи																				
Інклюзивна	7	0	6		6			6,0	1 302			1 302						0,0%	0	1 158,9
Учні класів з вечірньою формою здобуття освіти																				
Вечірня форма	35	0	3	16	3	23	69	3,8	950			950								845,2
Заклади професійної (професійно-технічної) освіти																				
ПТНЗ	0	0	26																	0,0
Разом	1 385		69		78		2 281	132,7	32 690		6 682	39 372								35 501,5

Історичні дані щодо учнів комунальних ЗЗСО Заболоттівської селищної територіальної громади

Фактичні значення за навчальні роки	2019/20	2020/21	2021/22	2022/23	2023/24
Кількість учнів ЗЗСО	1 325	1 366	1 392	1 407	1 350
ФНК	20,4	20,4	20,5	20,1	20,5
РНК	16,5	19,5	18,5	18,5	18,5
Кількість ЗЗСО	4	4	4	4	4
Середня наповнюваність ЗЗСО	331	342	348	352	338

Дані за бюджетні роки	2020	2021	2022	2023	2024
Обсяг субвенції (тис. грн)	25 938,4	30 311,2	34 072,1	28 855,6	33 497,5
Субвенція на учня (грн)	19 576	22 190	24 477	20 509	24 813

Зміна за роками	2020/21	2021/22	2022/23	2023/24
Учні (%)	3,1%	1,9%	1,1%	-4,1%
Субвенція (%)	16,9%	12,4%	-15,3%	16,1%
Субвенція на учня (%)	13,4%	10,3%	-16,2%	21,0%
ФНК	0,00	0,08	-0,40	0,38

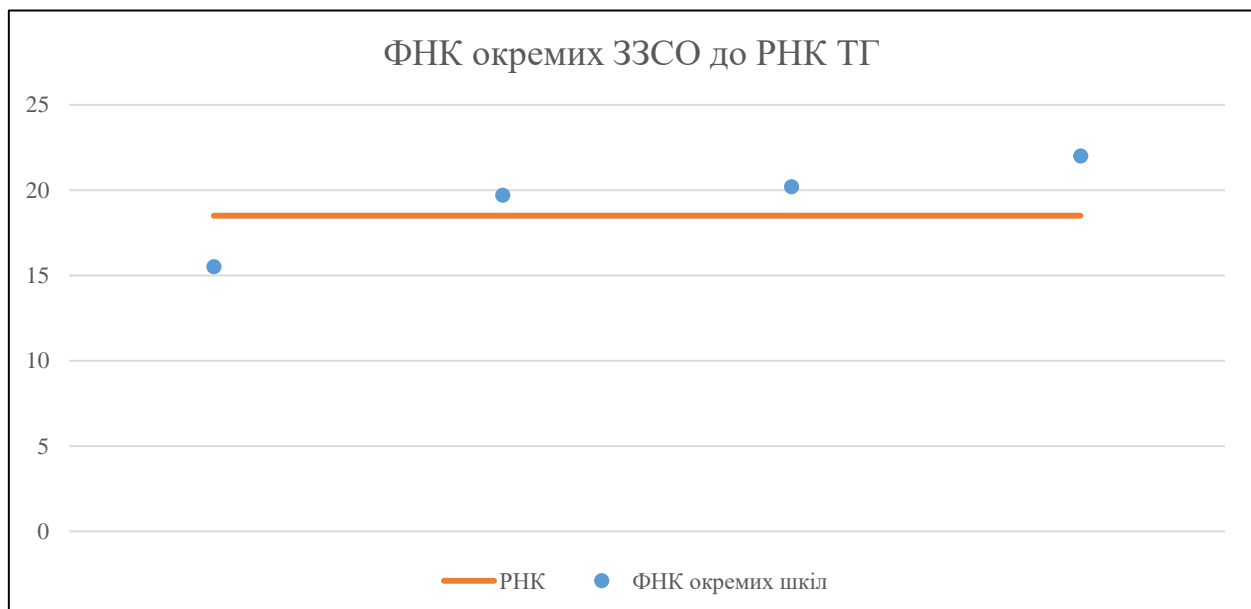


Мережа ЗЗСО Заболоттівської селищної територіальної громади

	ЗЗСО		Учні		ФНК
	кількість	відсоток	кількість	відсоток	кількість
Звичайний ЗЗСО	4	100,0%	1 385	100,0%	20,1
Опорний ЗЗСО					
Філія ЗЗСО					
Загалом	4	100,0%	1 385	100,0%	20,1

ЗЗСО крім спеціальних та НРЦ	ЗЗСО		Учні		ФНК
	кількість	відсоток	кількість	відсоток	кількість
ЗЗСО з ФНК більш ніж 19,5 (РНК + 1)	3	75,0%	1 215	87,7%	20,9
ЗЗСО з ФНК від 17,5 до 19,5					
ЗЗСО з ФНК менш ніж 17,5 (РНК - 1)	1	25,0%	170	12,3%	15,5
ЗЗСО без класів					
Загалом (крім спеціальних та НРЦ)	4	100,0%	1 385	100,0%	20,1

	ЗЗСО		Учні		ФНК
	кількість	відсоток	кількість	відсоток	кількість
Менше 20 учнів					
Від 20 до 50 учнів					
Від 50 до 100 учнів					
Від 100 до 200 учнів	1	25,0%	170	12,3%	15,5
Від 200 до 300 учнів	1	25,0%	296	21,4%	19,7
Від 300 до 400 учнів	1	25,0%	303	21,9%	20,2
Від 400 до 600 учнів					
Від 600 до 800 учнів	1	25,0%	616	44,5%	22,0
Від 800 до 1000 учнів					
Від 1000 до 1500 учнів					
Більше 1500 учнів					
Загалом	4	100,0%	1 385	100,0%	20,1



На графіку школи упорядковані за збільшенням наповнюваності

**Перелік закладів загальної середньої освіти Заболоттівської селищної територіальної громади
РНК = 18,5, ФНК = 20,07**

↑	ЗЗСО з ФНК більш ніж 19,5 (РНК + 1)
↔	ЗЗСО з ФНК від 17,5 до 19,5
↓	ЗЗСО з ФНК менш ніж 17,5 (РНК - 1)
—	ЗЗСО без класів

ІД в АІКОМ	Назва ЗЗСО	Факт. ступінь	Статус	ІД в АІКОМ опорного ЗЗСО	Кількість учнів	з них за індивід. формою	Кількість класів	ФНК	
17578	Заболоттівський ліцей	I-III			616	10	28	22	↑
17575	Гутянський ліцей	I-III			303	11	15	20,2	↑
17593	Турський ліцей	I-III			296	1	15	19,7	↑
17580	Заліський ліцей	I-III			170	4	11	15,5	↓