



ІНФОРМАЦІЙНА ДОВІДКА ЩОДО РОЗРАХУНКУ ОБСЯГУ ОСВІТНЬОЇ СУБВЕНЦІЇ НА 2024 РІК

ШАЦЬКА ТГ

Базова інформація про засновника:

Засновник	Шацька селищна територіальна громада		
Код бюджету	0350700000		
Область	Волинська	Фактична наповнюваність класів	12,5
Тип	Селищна ТГ	Розрахункова наповнюваність класів	14,0
Площа (км ²)	767,0	Щільність учнів (учнів на км ²)	2,6
Населення (осіб, 2022)	16 482	Сільське населення (%)	68,1
Сільське населення (осіб, 2022)	11 227		

Підсумки розподілу субвенції на 2024 рік:

	К-ть учнів (факт)	К-ть класів (факт)	Сума (тис. грн)	На учня (грн)	На клас (грн)
Учні комунальних ЗЗСО, з них у гірських населених пунктах	2 010 0	161	63 378,2	31 531	393 653
у тому числі поділ класів на групи			894,2		
Учні спеціальних ЗЗСО (класів) з них у гірських населених пунктах	0 0	0	0,0		
у тому числі поділ класів на групи			0,0		
Учні НРЦ, з них у гірських населених пунктах	0 0	35	0,0		
Учні класів з вечірньою формою	0	0	0,0		
Вихованці інтернатів	0		0,0		
Вихованці спеціальних інтернатів	0		0,0		
Вихованці НРЦ	0		0,0		
Асистенти в інклюзивних класах	17	12	2 317,7	136 336	193 143
Учні ЗП(П-Т)О	0	0	0,0		
Студенти ЗФПО і коледжів	0				
Інклюзивно-ресурсні центри	0 ІРЦ		0,0		
Учні приватних ЗЗСО	0	0	0,0		
Простій: немає вчителів на простої			0,0		
Простій: немає ІРЦ на простої			0,0		
Шацька ТГ	2 010	196	65 695,9		

Детальний розрахунок обсягу освітньої субвенції для Шацької селищної територіальної громади

Коефіцієнти, що застосовуються для Шацької селищної територіальної громади

Розрахунок наповнюваність класів	14,0
Коефіцієнт Кіпп для денних ЗЗСО	0,480
Розподіл на одного учня для педагогічних працівників, які не проводять уроки (денні ЗЗСО), грн	5 525
Коефіцієнт Кіпп для вечірньої форми здобуття освіти	0,480
Розподіл на одного учня для педагогічних працівників, які не проводять уроки (вечірні ЗЗСО), грн	5 525
Коефіцієнт поділу класів на групи при вивченні окремих предметів для учнів групи I	1,017
Коефіцієнт поділу класів на групи при вивченні окремих предметів для учнів групи II	1,047
Коефіцієнт скорочення	0,89

Коефіцієнти та нормативи для всіх засновників шкіл

Норматив бюджетної забезпеченості (грн)	11 510,4
Річна заробітна плата вчителів з нарахуваннями (тис. грн)	247,7
Річна заробітна плата асистентів вчителів з нарахуваннями (тис. грн)	217,0
Річна заробітна плата педагогічних працівників ІРЦ з нарахуваннями (тис. грн)	288,4
Річна заробітна плата педагогічних працівників на простій (тис. грн)	128,0
Сума для ІРЦ (тис. грн)	2 350,3
Сума для ІРЦ на простій (тис. грн)	1 272,9
Розрахунок наповнюваність спеціальних класів (також приватних НРЦ)	9
Розрахунок наповнюваність класів НРЦ	6
Коефіцієнт Кіпп для приватних ЗЗСО, грн	0,23

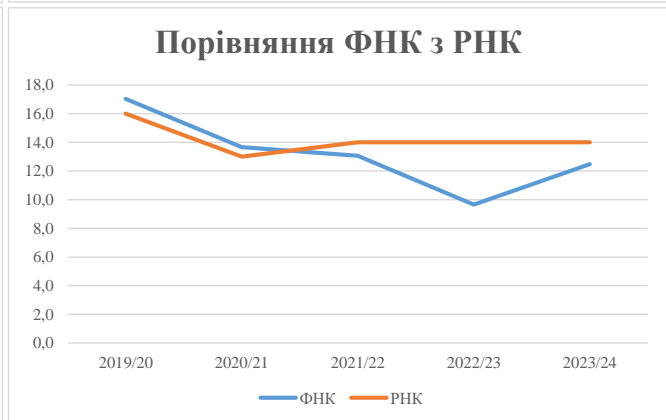
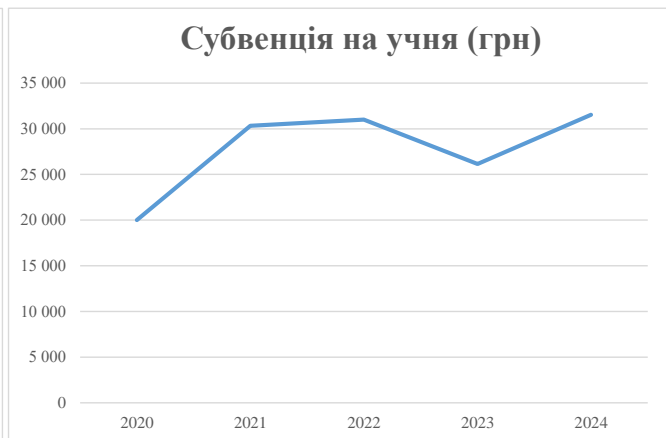
Рівень освіти/ Тип закладу	К-ть учнів	З них учнів гірських населених пунктах	Фактична к-ть класів	Розра- хункова напов- нюваність класу (групи)	Розра- хункова к-ть класів (груп)	К-ть годин навчального плану	К-ть необхідних годин у тиждень	К-ть ставок	Зарплати вчителів, тис. грн	Розподіл на одного учня, для педагогічних працівників, які не проводять уроки, грн	Зарплата педагогічного персоналу, що не проводить уроки, тис. грн	Зарплата разом (без надбавки за гірську місцевість, без поділу на групи), тис. грн	Коефіцієнт поділу класів на групи	К-ть ставок вчителів для поділу класів на групи	Зарплата персоналу, що проводить уроки у групах при поділі класів, тис. грн	Зарплата педагогічного персоналу разом (без надбавки за гірську місцевість), тис. грн	Відсоток учнів гірських ЗЗСО	Надбавка для гірської місцевості	Субвенція всього після застосування коефіцієнта 0,89, тис. грн	
Назва колонки	A	B	B	Г	Г	Д	Е	Є	Ж	З	И	І	І	Й	К	Л	М	Н	О	
Як розраховано	АКОМ	АКОМ	АКОМ	Формула	A / Г	Формула	Г * Д	Е / І8	Є * 247,72	Формула	A * 3 / 1000	Ж + И	Формула - І	Є (сума ставок) * І	Й * 247,72	І (сума зарплат) + К	Б / А (сума учнів)	0,25 * М * Л	(І+Н) * 0,89	
Учні комунальних ЗЗСО																				
Початкова (1-4)	712		64	14,0	51	23	1 173	65,2	16 143	5 525	3 934	20 077								
Базова (5-9)	1 066	0	82	14,0	77	32,7	2 518	139,9	34 652	5 525	5 890	40 542	0,017	4,1	1 005	71 211			63 378,2	
Старша (10-11)	232		15	14,0	17	35,5	604	33,5	8 306	5 525	1 282	9 587								
Простий вчителів	0																		0,0	
Учні спеціальних класів, спеціальних шкіл																				
Початкова (1-4)	0		0	9	0	36														
Базова (5-9)	0	0	0	9	0	36							0,047	0,0	0	0			0,0	
Старша (10-11)	0		0	9	0	36														
Учні навчально-реабілітаційних центрів																				
Початкова (1-4)	0		0	6	0	36				5 525										
Базова (5-9)	0	0	0	6	0	36				5 525			0,047	0,0	0	0			0,0	
Старша (10-11)	0		0	6	0	36				5 525										
Учні, які проживають в пансіонах (кількість ставок = кількість груп * 2)																				
Загальні пансіони	0	0		20	0														0,0	
Спеціальні пансіони	0	0		9	0														0,0	
НРЦ	0	0		6	0														0,0	
Інклюзивні класи																				
Інклюзивна	17	0	12		12			12,0	2 604			2 604						0,0%	0	2 317,7
Учні класів з вечірньою формою здобуття освіти																				
Вечірня форма	0	0	0	16		23													0,0	
Заклади професійної (професійно-технічної) освіти																				
ПТНЗ	0	0	0	26															0,0	
Разом	2 010		161		145			4 294	250,6	61 706		11 105	72 811						65 695,9	

Історичні дані щодо учнів комунальних ЗЗСО Шацької селищної територіальної громади

Фактичні значення за навчальні роки	2019/20	2020/21	2021/22	2022/23	2023/24
Кількість учнів ЗЗСО	1 090	2 131	2 091	2 099	2 010
ФНК	17,0	13,7	13,1	9,7	12,5
РНК	16,0	13,0	14,0	14,0	14,0
Кількість ЗЗСО	17	17	16	16	16
Середня наповнюваність ЗЗСО	64	125	131	131	126

Дані за бюджетні роки	2020	2021	2022	2023	2024
Обсяг субвенції (тис. грн)	21 805,2	64 645,1	64 822,0	54 894,6	63 378,2
Субвенція на учня (грн)	20 005	30 336	31 000	26 153	31 531

Зміна за роками	2020/21	2021/22	2022/23	2023/24
Учні (%)	95,5%	-1,9%	0,4%	-4,2%
Субвенція (%)	196,5%	0,3%	-15,3%	15,5%
Субвенція на учня (%)	51,6%	2,2%	-15,6%	20,6%
ФНК	-3,37	-0,59	-3,41	2,83



Мережа ЗЗСО Шацької селищної територіальної громади

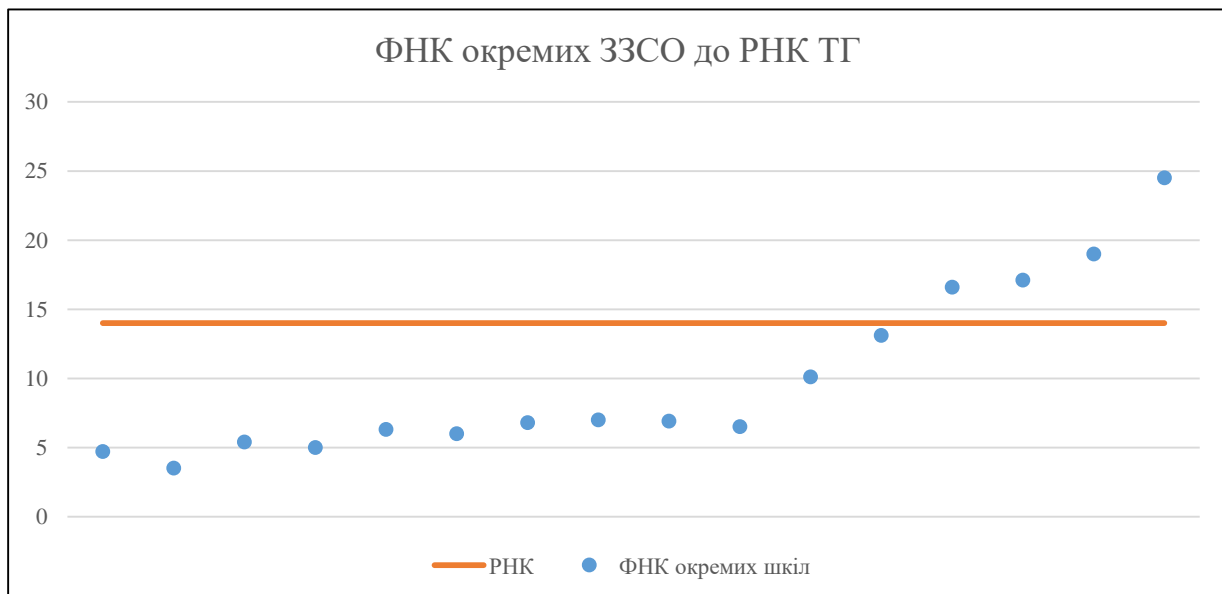
	ЗЗСО		Учні		ФНК
	кількість	відсоток	кількість	відсоток	кількість
Звичайний ЗЗСО	7	43,8%	777	38,7%	10,9
Опорний ЗЗСО	2	12,5%	940	46,8%	22,4
Філія ЗЗСО	7	43,8%	293	14,6%	6,1
Загалом	16	100,0%	2 010	100,0%	12,5

Філії на один опорний ЗЗСО

3,5

	ЗЗСО		Учні		ФНК
	кількість	відсоток	кількість	відсоток	кількість
ЗЗСО крім спеціальних та НРЦ					
ЗЗСО з ФНК більш ніж 15 (РНК + 1)	4	25,0%	1 311	65,2%	20,5
ЗЗСО з ФНК від 13 до 15	1	6,3%	144	7,2%	13,1
ЗЗСО з ФНК менш ніж 13 (РНК - 1)	11	68,8%	555	27,6%	6,5
ЗЗСО без класів					
Загалом (крім спеціальних та НРЦ)	16	100,0%	2 010	100,0%	12,5

	ЗЗСО		Учні		ФНК
	кількість	відсоток	кількість	відсоток	кількість
Менше 20 учнів	2	12,5%	28	1,4%	4,0
Від 20 до 50 учнів	2	12,5%	88	4,4%	5,2
Від 50 до 100 учнів	7	43,8%	439	21,8%	7,1
Від 100 до 200 учнів	3	18,8%	515	25,6%	15,6
Від 200 до 300 учнів					
Від 300 до 400 учнів	1	6,3%	304	15,1%	19,0
Від 400 до 600 учнів					
Від 600 до 800 учнів	1	6,3%	636	31,6%	24,5
Від 800 до 1000 учнів					
Від 1000 до 1500 учнів					
Більше 1500 учнів					
Загалом	16	100,0%	2 010	100,0%	12,5



На графіку школи упорядковані за збільшенням наповнюваності

**Перелік закладів загальної середньої освіти Шацької селищної територіальної громади
РНК = 14, ФНК = 12,48**

↑	ЗЗСО з ФНК більш ніж 15 (РНК + 1)
↔	ЗЗСО з ФНК від 13 до 15
↓	ЗЗСО з ФНК менш ніж 13 (РНК - 1)
—	ЗЗСО без класів

ІД в АІКОМ	Назва ЗЗСО	Факт. ступінь	Статус	ІД в АІКОМ опорного ЗЗСО	Кількість учнів	з них за індивід. формою	Кількість класів	ФНК	
17729	Опорний заклад "Шацький ліцей"	I-III	Опорна		636	22	26	24,5	↑
17735	ОЗ "Світязький ліцей"	I-III	Опорна		304		16	19	↑
17733	Пульмівський ліцей	I-III			188	8	11	17,1	↑
17730	Мельниківський ліцей	I-III			183		11	16,6	↑
17731	Піщанський ліцей	I-III			144	1	11	13,1	↔
17732	Прип'ятська гімназія	I-II			91		9	10,1	↓
17744	Смоляро-Світязька філія ОЗ "Світязький ліцей"	I-II	Філія	17735	56	1	8	7	↓
17736	Шацька філія ОЗ "Шацький ліцей"	I-II	Філія	17729	62		9	6,9	↓
17740	Підманівська філія ОЗ "Світязький ліцей"	I-II	Філія	17735	54	5	8	6,8	↓
17734	Ростанський ліцей	I-III			72	5	11	6,5	↓
17737	Грабівська філія ОЗ "Світязький ліцей"	I-II	Філія	17735	50	3	8	6,3	↓
17742	Пулецька гімназія	I-II			54	1	9	6	↓
17743	Самійличівська філія ОЗ "Шацький ліцей"	I-II	Філія	17729	43	3	8	5,4	↓
17738	Острів'янська гімназія	I-II			45		9	5	↓
17739	Пехівська філія ОЗ "Шацький ліцей"	I	Філія	17729	14		3	4,7	↓
17741	Положівська філія ОЗ "Шацький ліцей"	I	Філія	17729	14		4	3,5	↓