



## ІНФОРМАЦІЙНА ДОВІДКА ЩОДО РОЗРАХУНКУ ОБСЯГУ ОСВІТНЬОЇ СУБВЕНЦІЇ НА 2024 РІК

### УСТИЛУЗЬКА ТГ

#### Базова інформація про засновника:

Засновник	Устилузька міська територіальна громада		
Код бюджету	0350500000		
Область	Волинська	Фактична наповнюваність класів	11,8
Тип	Міська ТГ	Розрахункова наповнюваність класів	13,0
Площа (км <sup>2</sup> )	426,8	Щільність учнів (учнів на км <sup>2</sup> )	1,7
Населення (осіб, 2022)	7 243	Сільське населення (%)	71,3
Сільське населення (осіб, 2022)	5 161		

#### Підсумки розподілу субвенції на 2024 рік:

	К-ть учнів (факт)	К-ть класів (факт)	Сума (тис. грн)	На учня (грн)	На клас (грн)
Учні комунальних ЗЗСО,	720	61	24 446,7	33 954	400 765
з них у гірських населених пунктах	0				
у тому числі поділ класів на групи			349,5		
Учні спеціальних ЗЗСО (класів)	0	0	0,0		
з них у гірських населених пунктах	0				
у тому числі поділ класів на групи			0,0		
Учні НРЦ,	0	35	0,0		
з них у гірських населених пунктах	0				
Учні класів з вечірньою формою	0	0	0,0		
Вихованці інтернатів	0		0,0		
Вихованці спеціальних інтернатів	0		0,0		
Вихованці НРЦ	0		0,0		
Асистенти в інклюзивних класах	5	5	965,7	193 143	193 143
Учні ЗП(П-Т)О	0	0	0,0		
Студенти ЗФПО і коледжів	0				
Інклюзивно-ресурсні центри	0 ІРЦ		0,0		
Учні приватних ЗЗСО	0	0	0,0		
Простій: немає вчителів на простой			0,0		
Простій: немає ІРЦ на простой			0,0		
<b>Устилузька ТГ</b>	<b>720</b>	<b>96</b>	<b>25 412,4</b>		

**Детальний розрахунок обсягу освітньої субвенції для Устидузької міської територіальної громади**

**Коефіцієнти, що застосовуються для Устидузької міської територіальної громади**

Розрахунок наповнюваність класів	13,0
Коефіцієнт Кіпп для денних ЗЗСО	0,480
Розподіл на одного учня для педагогічних працівників, які не проводять уроки (денні ЗЗСО), грн	5 525
Коефіцієнт Кіпп для вечірньої форми здобуття освіти	0,480
Розподіл на одного учня для педагогічних працівників, які не проводять уроки (вечірні ЗЗСО), грн	5 525
Коефіцієнт поділу класів на групи при вивченні окремих предметів для учнів групи I	1,017
Коефіцієнт поділу класів на групи при вивченні окремих предметів для учнів групи II	1,047
Коефіцієнт скорочення	0,89

**Коефіцієнти та нормативи для всіх засновників шкіл**

Норматив бюджетної забезпеченості (грн)	11 510,4
Річна заробітна плата вчителів з нарахуваннями (тис. грн)	247,7
Річна заробітна плата асистентів вчителів з нарахуваннями (тис. грн)	217,0
Річна заробітна плата педагогічних працівників ІРЦ з нарахуваннями (тис. грн)	288,4
Річна заробітна плата педагогічних працівників на простоті (тис. грн)	128,0
Сума для ІРЦ (тис. грн)	2 350,3
Сума для ІРЦ на простоті (тис. грн)	1 272,9
Розрахунок наповнюваність спеціальних класів (також приватних НРЦ)	9
Розрахунок наповнюваність класів НРЦ	6
Коефіцієнт Кіпп для приватних ЗЗСО, грн	0,23

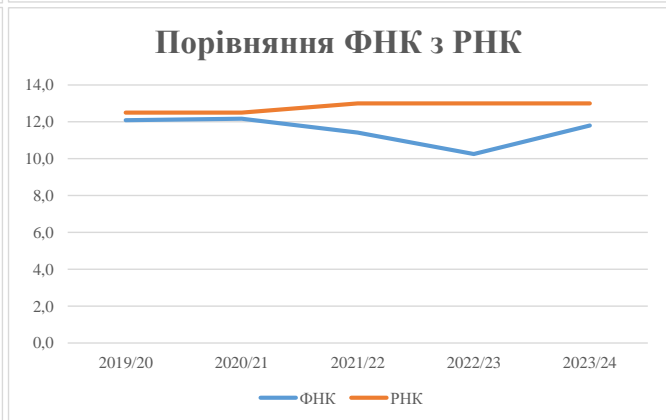
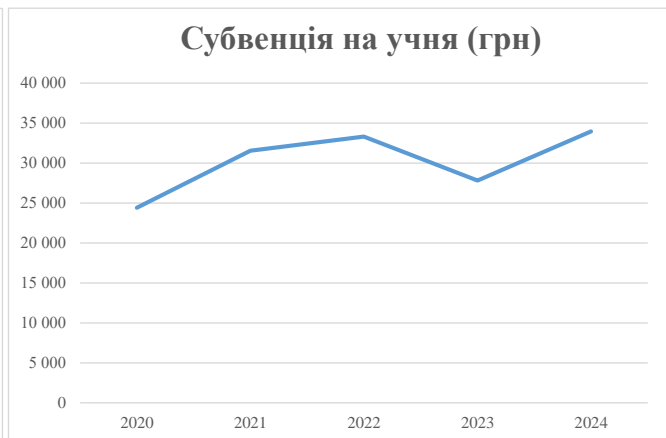
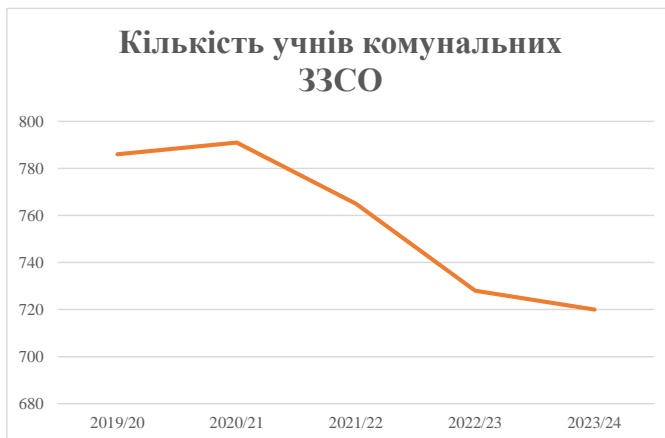
Рівень освіти/ Тип закладу	К-ть учнів	З них учнів гірських населених пунктах	Фактична к-ть класів	Розра- хункова напов- нюваність класів (групи)	Розра- хункова к-ть класів (груп)	К-ть годин навчального плану	К-ть необхідних годин у тиждень	К-ть ставок	Зарплати вчителів, тис. грн	Розподіл на одного учня, для педагогічних працівників, які не проводять уроки, грн	Зарплата педагогічного персоналу, що не проводить уроки, тис. грн	Зарплата разом (без надбавки за гірську місцевість, без поділу на групи), тис. грн	Коефіцієнт поділу класів на групи	К-ть ставок вчителів для поділу класів на групи	Зарплата персоналу, що проводить уроки у групах при поділі класів, тис. грн	Зарплата педагогічного персоналу разом (без надбавки за гірську місцевість), тис. грн	Відсоток учнів гірських ЗЗСО	Надбавка для гірської місцевості	Субвенція всього після застосування коефіцієнта 0,89, тис. грн
Назва колонки	A	B	B	Г	Г	Д	Е	Є	Ж	З	И	І	І	Й	К	Л	М	Н	О
Як розраховано	АКОМ	АКОМ	АКОМ	Формула	A / Г	Формула	Г * Д	Е / І8	Є * 247,72	Формула	A * 3 / 1000	Ж + И	Формула - І	Є (сума ставок) * І	Й * 247,72	І (сума зарплат) + К	Б / А (сума учнів)	0,25 * М * Л	(І+Н) * 0,89
<b>Учні комунальних ЗЗСО</b>																			
Початкова (1-4)	253		25	13,0	20	23	460	25,6	6 331	5 525	1 398	7 729							
Базова (5-9)	431	0	34	13,0	34	32,7	1 112	61,8	15 301	5 525	2 381	17 682	0,017	1,6	393	27 468			24 446,7
Старша (10-11)	36		2	13,0	3	35,5	107	5,9	1 466	5 525	199	1 665							
Простий вчителів	0																		0,0
<b>Учні спеціальних класів, спеціальних шкіл</b>																			
Початкова (1-4)	0		0	9	0	36													
Базова (5-9)	0	0	0	9	0	36							0,047	0,0	0	0			0,0
Старша (10-11)	0		0	9	0	36													
<b>Учні навчально-реабілітаційних центрів</b>																			
Початкова (1-4)	0		0	6	0	36				5 525									
Базова (5-9)	0	0	0	6	0	36				5 525			0,047	0,0	0	0			0,0
Старша (10-11)	0		0	6	0	36				5 525									
<b>Учні, які проживають в пансіонах (кількість ставок = кількість груп * 2)</b>																			
Загальні пансіони	0	0		20	0														0,0
Спеціальні пансіони	0	0		9	0														0,0
НРЦ	0	0		6	0														0,0
<b>Інклюзивні класи</b>																			
Інклюзивна	5	0	5		5			5,0	1 085			1 085					0,0%	0	965,7
<b>Учні класів з вечірньою формою здобуття освіти</b>																			
Вечірня форма	0	0	0	16		23													0,0
<b>Заклади професійної (професійно-технічної) освіти</b>																			
ПТНЗ	0	0	0	26															0,0
<b>Разом</b>	<b>720</b>		<b>61</b>		<b>57</b>		<b>1 678</b>	<b>98,2</b>	<b>24 183</b>		<b>3 978</b>	<b>28 161</b>							<b>25 412,4</b>

## Історичні дані щодо учнів комунальних ЗЗСО Устилузької міської територіальної громади

Фактичні значення за навчальні роки	2019/20	2020/21	2021/22	2022/23	2023/24
Кількість учнів ЗЗСО	786	791	765	728	720
ФНК	12,1	12,2	11,4	10,3	11,8
РНК	12,5	12,5	13,0	13,0	13,0
Кількість ЗЗСО	8	8	6	6	6
Середня наповнюваність ЗЗСО	98	99	128	121	120

Дані за бюджетні роки	2020	2021	2022	2023	2024
Обсяг субвенції (тис. грн)	19 182,2	24 957,0	25 469,0	20 241,5	24 446,7
Субвенція на учня (грн)	24 405	31 551	33 293	27 804	33 954

Зміна за роками	2020/21	2021/22	2022/23	2023/24
Учні (%)	0,6%	-3,3%	-4,8%	-1,1%
Субвенція (%)	30,1%	2,1%	-20,5%	20,8%
Субвенція на учня (%)	29,3%	5,5%	-16,5%	22,1%
ФНК	0,08	-0,75	-1,16	1,55

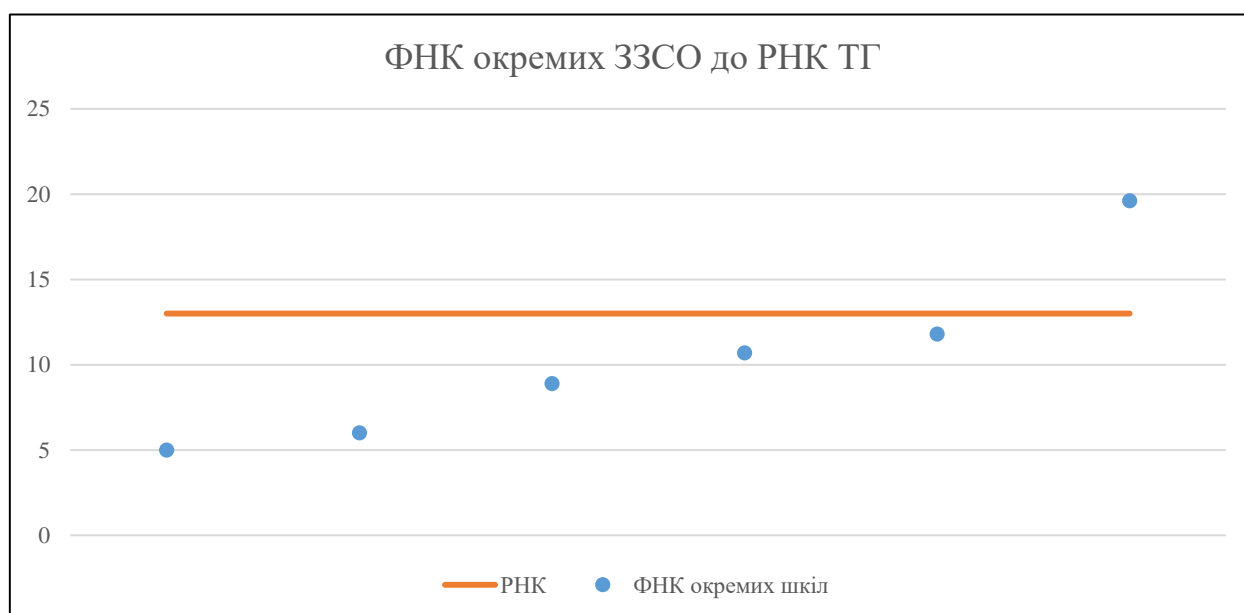


## Мережа ЗЗСО Устилузької міської територіальної громади

	ЗЗСО		Учні		ФНК
	кількість	відсоток	кількість	відсоток	кількість
Звичайний ЗЗСО	6	100,0%	720	100,0%	11,8
Опорний ЗЗСО					
Філія ЗЗСО					
Загалом	6	100,0%	720	100,0%	11,8

ЗЗСО крім спеціальних та НРЦ	ЗЗСО		Учні		ФНК
	кількість	відсоток	кількість	відсоток	кількість
ЗЗСО з ФНК більш ніж 14 (РНК + 1)	1	16,7%	353	49,0%	19,6
ЗЗСО з ФНК від 12 до 14					
ЗЗСО з ФНК менш ніж 12 (РНК - 1)	5	83,3%	367	51,0%	8,5
ЗЗСО без класів					
Загалом (крім спеціальних та НРЦ)	6	100,0%	720	100,0%	11,8

	ЗЗСО		Учні		ФНК
	кількість	відсоток	кількість	відсоток	кількість
Менше 20 учнів					
Від 20 до 50 учнів	1	16,7%	40	5,6%	5,0
Від 50 до 100 учнів	3	50,0%	221	30,7%	8,5
Від 100 до 200 учнів	1	16,7%	106	14,7%	11,8
Від 200 до 300 учнів					
Від 300 до 400 учнів	1	16,7%	353	49,0%	19,6
Від 400 до 600 учнів					
Від 600 до 800 учнів					
Від 800 до 1000 учнів					
Від 1000 до 1500 учнів					
Більше 1500 учнів					
Загалом	6	100,0%	720	100,0%	11,8



На графіку школи упорядковані за збільшенням наповнюваності

**Перелік закладів загальної середньої освіти Устилузької міської територіальної громади  
РНК = 13, ФНК = 11,8**

↑	ЗЗСО з ФНК більш ніж 14 (РНК + 1)
↔	ЗЗСО з ФНК від 12 до 14
↓	ЗЗСО з ФНК менш ніж 12 (РНК - 1)
—	ЗЗСО без класів

ІД в АІКОМ	Назва ЗЗСО	Факт. ступінь	Статус	ІД в АІКОМ опорного ЗЗСО	Кількість учнів	з них за індивід. формою	Кількість класів	ФНК	
16992	Устилузький ліцей	I-III			353	20	18	19,6	↑
16996	Лудинська гімназія	I-II			106	1	9	11,8	↓
17010	П'ятиднівська гімназія	I-II			96	6	9	10,7	↓
17005	Зорянська гімназія	I-II			71	1	8	8,9	↓
17007	Микитичівська гімназія	I-II			54	9	9	6	↓
16999	Стенжаричівська гімназія	I-II			40	11	8	5	↓