



ІНФОРМАЦІЙНА ДОВІДКА ЩОДО РОЗРАХУНКУ ОБСЯГУ ОСВІТНЬОЇ СУБВЕНЦІЇ НА 2024 РІК

ВЕЛИЦЬКА ТГ

Базова інформація про засновника:

Засновник	Велицька сільська територіальна громада		
Код бюджету	0350100000		
Область	Волинська	Фактична наповнюваність класів	9,5
Тип	Сільська ТГ	Розрахункова наповнюваність класів	12,0
Площа (км ²)	211,5	Щільність учнів (учнів на км ²)	1,9
Населення (осіб, 2022)	4 010	Сільське населення (%)	100,0
Сільське населення (осіб, 2022)	4 010		

Підсумки розподілу субвенції на 2024 рік:

	К-ть учнів (факт)	К-ть класів (факт)	Сума (тис. грн)	На учня (грн)	На клас (грн)
Учні комунальних ЗЗСО,	408	43	15 352,2	37 628	357 028
з них у гірських населених пунктах	0				
у тому числі поділ класів на групи			219,6		
Учні спеціальних ЗЗСО (класів)	0	0	0,0		
з них у гірських населених пунктах	0				
у тому числі поділ класів на групи			0,0		
Учні НРЦ,	0	35	0,0		
з них у гірських населених пунктах	0				
Учні класів з вечірньою формою	0	0	0,0		
Вихованці інтернатів	0		0,0		
Вихованці спеціальних інтернатів	0		0,0		
Вихованці НРЦ	0		0,0		
Асистенти в інклюзивних класах	17	12	2 317,7	136 336	193 143
Учні ЗП(П-Т)О	0	0	0,0		
Студенти ЗФПО і коледжів	0				
Інклюзивно-ресурсні центри	0 ІРЦ		0,0		
Учні приватних ЗЗСО	0	0	0,0		
Простій: немає вчителів на простой			0,0		
Простій: немає ІРЦ на простой			0,0		
Велицька ТГ	408	78	17 669,9		

Детальний розрахунок обсягу освітньої субвенції для Велицької сільської територіальної громади

Коефіцієнти, що застосовуються для Велицької сільської територіальної громади

Розрахунок наповненості класів	12,0
Коефіцієнт Кіпп для денних ЗЗСО	0,530
Розподіл на одного учня для педагогічних працівників, які не проводять уроки (денні ЗЗСО), грн	6 101
Коефіцієнт Кіпп для вечірньої форми здобуття освіти	0,530
Розподіл на одного учня для педагогічних працівників, які не проводять уроки (вечірні ЗЗСО), грн	6 101
Коефіцієнт поділу класів на групи при вивченні окремих предметів для учнів групи I	1,017
Коефіцієнт поділу класів на групи при вивченні окремих предметів для учнів групи II	1,047
Коефіцієнт скорочення	0,89

Коефіцієнти та нормативи для всіх засновників шкіл

Норматив бюджетної забезпеченості (грн)	11 510,4
Річна заробітна плата вчителів з нарахуваннями (тис. грн)	247,7
Річна заробітна плата асистентів вчителів з нарахуваннями (тис. грн)	217,0
Річна заробітна плата педагогічних працівників ІРЦ з нарахуваннями (тис. грн)	288,4
Річна заробітна плата педагогічних працівників на простій (тис. грн)	128,0
Сума для ІРЦ (тис. грн)	2 350,3
Сума для ІРЦ на простій (тис. грн)	1 272,9
Розрахунок наповненості спеціальних класів (також приватних НРЦ)	9
Розрахунок наповненості класів НРЦ	6
Коефіцієнт Кіпп для приватних ЗЗСО, грн	0,23

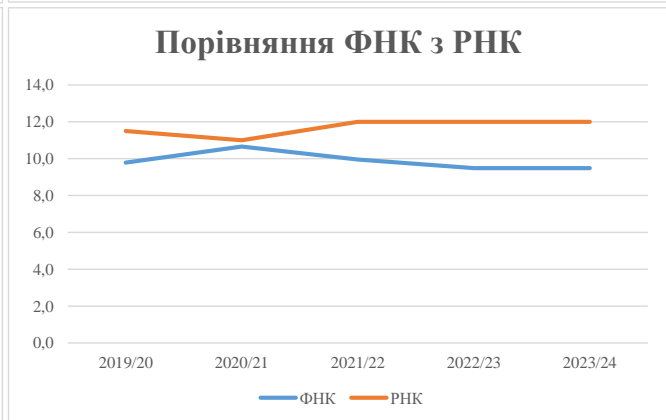
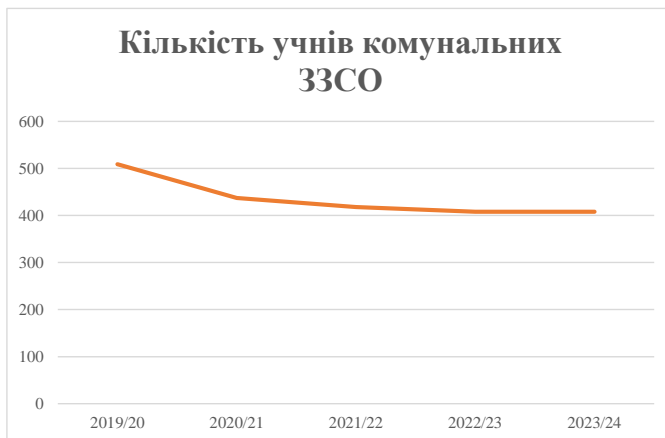
Рівень освіти/ Тип закладу	К-ть учнів	З них учнів гірських населених пунктах	Фактична к-ть класів	Розра- хункова напов- неність класу (групи)	Розра- хункова к-ть класів (груп)	К-ть годин навчального плану	К-ть необхідних годин у тиждень	К-ть ставок	Зарплати вчителів, тис. грн	Розподіл на одного учня, для педагогічних працівників, які не проводять уроки, грн	Зарплата педагогічного персоналу, що не проводить уроки, тис. грн	Зарплата разом (без надбавки за гірську місцевість, без поділу на групи), тис. грн	Коефіцієнт поділу класів на групи	К-ть ставок поділу класів на групи	Зарплата персоналу, що проводить уроки у групах при поділі класів, тис. грн	Зарплата педагогічного персоналу разом (без надбавки за гірську місцевість), тис. грн	Відсоток учнів гірських ЗЗСО	Надбавка для гірської місцевості	Субвенція всього після застосування коефіцієнта 0,89, тис. грн
Назва колонки	A	B	B	Г	Г	Д	Е	Є	Ж	З	И	І	І	Й	К	Л	М	Н	О
Як розраховано	АКОМ	АКОМ	АКОМ	Формула	A / Г	Формула	Г * Д	Е / 18	Є * 247,72	Формула	A * 3 / 1000	Ж + И	Формула - I	Є (сума ставок) * I	Й * 247,72	I (сума зарплат) / К	Б / А (сума учнів)	0,25 * М * Л	(Л+Н) * 0,89
Учні комунальних ЗЗСО																			
Початкова (1-4)	129		18	12,0	11	23	253	14,1	3 482	6 101	787	4 269							
Базова (5-9)	215	0	19	12,0	18	32,7	589	32,7	8 101	6 101	1 312	9 412	0,017	1,0	247	17 250			15 352,2
Старша (10-11)	64		6	12,0	6	35,5	213	11,8	2 931	6 101	390	3 322							
Простій вчителів	0																		0,0
Учні спеціальних класів, спеціальних шкіл																			
Початкова (1-4)	0		0	9	0	36													
Базова (5-9)	0	0	0	9	0	36							0,047	0,0	0	0			0,0
Старша (10-11)	0		0	9	0	36													
Учні навчально-реабілітаційних центрів																			
Початкова (1-4)	0		0	6	0	36				6 101									
Базова (5-9)	0	0	0	6	0	36				6 101			0,047	0,0	0	0			0,0
Старша (10-11)	0		0	6	0	36				6 101									
Учні, які проживають в пансіонах (кількість ставок = кількість груп * 2)																			
Загальні пансіони	0	0		20	0														0,0
Спеціальні пансіони	0	0		9	0														0,0
НРЦ	0	0		6	0														0,0
Інклюзивні класи																			
Інклюзивна	17	0	12		12			12,0	2 604			2 604					0,0%	0	2 317,7
Учні класів з вечірньою формою здобуття освіти																			
Вечірня форма	0	0	0	16		23													0,0
Заклади професійної (професійно-технічної) освіти																			
ПТНЗ	0	0	0	26															0,0
Разом	408		43		35			1 055	70,6	17 118		2 489	19 607						17 669,9

Історичні дані щодо учнів комунальних ЗЗСО Велицької сільської територіальної громади

Фактичні значення за навчальні роки	2019/20	2020/21	2021/22	2022/23	2023/24
Кількість учнів ЗЗСО	509	437	418	408	408
ФНК	9,8	10,7	10,0	9,5	9,5
РНК	11,5	11,0	12,0	12,0	12,0
Кількість ЗЗСО	6	5	5	3	5
Середня наповнюваність ЗЗСО	85	87	84	136	82

Дані за бюджетні роки	2020	2021	2022	2023	2024
Обсяг субвенції (тис. грн)	14 027,4	16 113,7	15 601,9	12 835,9	15 352,2
Субвенція на учня (грн)	27 559	36 873	37 325	31 461	37 628

Зміна за роками	2020/21	2021/22	2022/23	2023/24
Учні (%)	-14,1%	-4,3%	-2,4%	0,0%
Субвенція (%)	14,9%	-3,2%	-17,7%	19,6%
Субвенція на учня (%)	33,8%	1,2%	-15,7%	19,6%
ФНК	0,87	-0,71	-0,46	0,00



Мережа ЗЗСО Велицької сільської територіальної громади

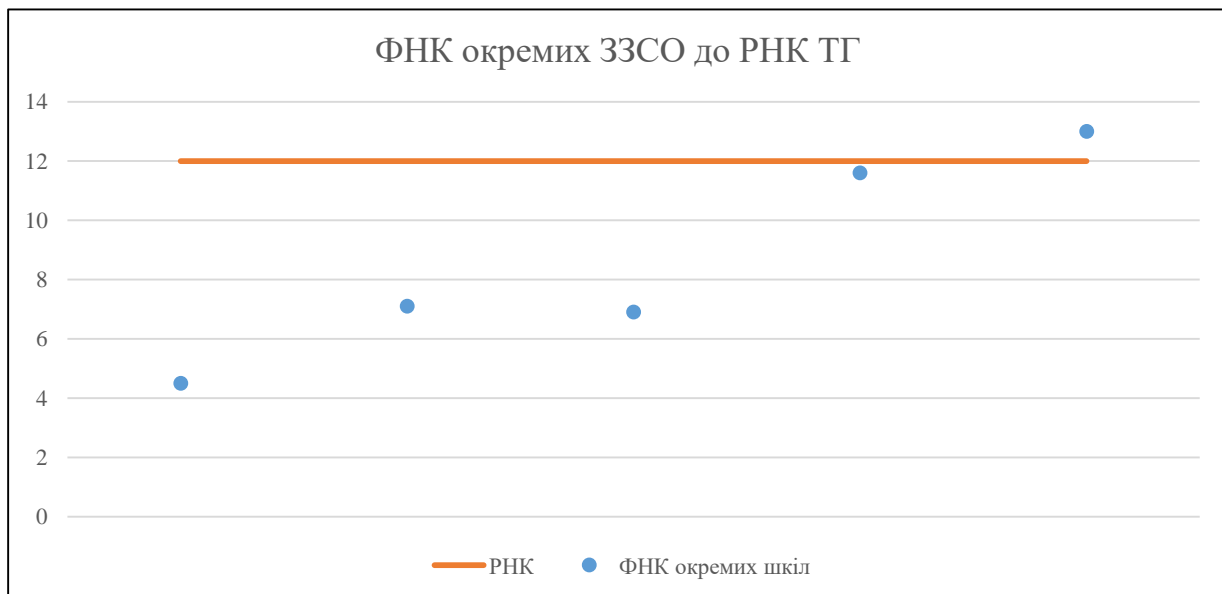
	ЗЗСО		Учні		ФНК
	кількість	відсоток	кількість	відсоток	кількість
Звичайний ЗЗСО	2	40,0%	212	52,0%	10,1
Опорний ЗЗСО	1	20,0%	128	31,4%	11,6
Філія ЗЗСО	2	40,0%	68	16,7%	6,2
Загалом	5	100,0%	408	100,0%	9,5

Філії на один опорний ЗЗСО

2,0

	ЗЗСО		Учні		ФНК
	кількість	відсоток	кількість	відсоток	кількість
ЗЗСО крім спеціальних та НРЦ					
ЗЗСО з ФНК більш ніж 13 (РНК + 1)	1	20,0%	143	35,0%	13,0
ЗЗСО з ФНК від 11 до 13	1	20,0%	128	31,4%	11,6
ЗЗСО з ФНК менш ніж 11 (РНК - 1)	3	60,0%	137	33,6%	6,5
ЗЗСО без класів					
Загалом (крім спеціальних та НРЦ)	5	100,0%	408	100,0%	9,5

	ЗЗСО		Учні		ФНК
	кількість	відсоток	кількість	відсоток	кількість
Менше 20 учнів	1	20,0%	18	4,4%	4,5
Від 20 до 50 учнів					
Від 50 до 100 учнів	2	40,0%	119	29,2%	7,0
Від 100 до 200 учнів	2	40,0%	271	66,4%	12,3
Від 200 до 300 учнів					
Від 300 до 400 учнів					
Від 400 до 600 учнів					
Від 600 до 800 учнів					
Від 800 до 1000 учнів					
Від 1000 до 1500 учнів					
Більше 1500 учнів					
Загалом	5	100,0%	408	100,0%	9,5



На графіку школи упорядковані за збільшенням наповнюваності

Перелік закладів загальної середньої освіти Велицької сільської територіальної громади
РНК = 12, ФНК = 9,48

↑	ЗЗСО з ФНК більш ніж 13 (РНК + 1)
↔	ЗЗСО з ФНК від 11 до 13
↓	ЗЗСО з ФНК менш ніж 11 (РНК - 1)
—	ЗЗСО без класів

ІД в АІКОМ	Назва ЗЗСО	Факт. ступінь	Статус	ІД в АІКОМ опорного ЗЗСО	Кількість учнів	з них за індивід. формою	Кількість класів	ФНК	
17276	ЗЗСО " Ліцей с. Підріжжя"	І-Ш			143		11	13	↑
17265	ОЗЗСО "Ліцей с.Велицьк"	І-Ш	Опорна		128		11	11,6	↔
17297	ЗЗСО "Гімназія с. Сільце" - філія ОЗЗСО "Ліцей с. Велицьк"	І-П	Філія	17265	50	2	7	7,1	↓
17274	ЗЗСО "Ліцей с. Мельниця"	І-Ш			69		10	6,9	↓
17309	ЗЗСО с. Кухарі-філія ОЗЗСО "Ліцей с. Велицьк"	І	Філія	17265	18		4	4,5	↓