



ІНФОРМАЦІЙНА ДОВІДКА ЩОДО РОЗРАХУНКУ ОБСЯГУ ОСВІТНЬОЇ СУБВЕНЦІЇ НА 2024 РІК

ГОЛОБСЬКА ТГ

Базова інформація про засновника:

Засновник	Голобська селищна територіальна громада		
Код бюджету	0350200000		
Область	Волинська	Фактична наповнюваність класів	14,9
Тип	Селищна ТГ	Розрахункова наповнюваність класів	15,0
Площа (км ²)	304,1	Щільність учнів (учнів на км ²)	3,1
Населення (осіб, 2022)	8 555	Сільське населення (%)	53,9
Сільське населення (осіб, 2022)	4 612		

Підсумки розподілу субвенції на 2024 рік:

	К-ть учнів (факт)	К-ть класів (факт)	Сума (тис. грн)	На учня (грн)	На клас (грн)
Учні комунальних ЗЗСО,	952	64	27 928,8	29 337	436 388
з них у гірських населених пунктах	0				
у тому числі поділ класів на групи			396,8		
Учні спеціальних ЗЗСО (класів)	0	0	0,0		
з них у гірських населених пунктах	0				
у тому числі поділ класів на групи			0,0		
Учні НРЦ,	0	35	0,0		
з них у гірських населених пунктах	0				
Учні класів з вечірньою формою	0	0	0,0		
Вихованці інтернатів	0		0,0		
Вихованці спеціальних інтернатів	0		0,0		
Вихованці НРЦ	0		0,0		
Асистенти в інклюзивних класах	51	25	4 828,6	94 678	193 143
Учні ЗП(П-Т)О	0	0	0,0		
Студенти ЗФПО і коледжів	0				
Інклюзивно-ресурсні центри	0 ІРЦ		0,0		
Учні приватних ЗЗСО	0	0	0,0		
Простій: немає вчителів на простой			0,0		
Простій: немає ІРЦ на простой			0,0		
Голобська ТГ	952	99	32 757,4		

Детальний розрахунок обсягу освітньої субвенції для Голобської селищної територіальної громади

Коефіцієнти, що застосовуються для Голобської селищної територіальної громади

Розрахункова наповненість класів	15,0
Коефіцієнт Кіпп для денних ЗЗСО	0,430
Розподіл на одного учня для педагогічних працівників, які не проводять уроки (денні ЗЗСО), грн	4 949
Коефіцієнт Кіпп для вечірньої форми здобуття освіти	0,430
Розподіл на одного учня для педагогічних працівників, які не проводять уроки (вечірні ЗЗСО), грн	4 949
Коефіцієнт поділу класів на групи при вивченні окремих предметів для учнів групи I	1,017
Коефіцієнт поділу класів на групи при вивченні окремих предметів для учнів групи II	1,047
Коефіцієнт скорочення	0,89

Коефіцієнти та нормативи для всіх засновників шкіл

Норматив бюджетної забезпеченості (грн)	11 510,4
Річна заробітна плата вчителів з нарахуваннями (тис. грн)	247,7
Річна заробітна плата асистентів вчителів з нарахуваннями (тис. грн)	217,0
Річна заробітна плата педагогічних працівників ІРЦ з нарахуваннями (тис. грн)	288,4
Річна заробітна плата педагогічних працівників на простій (тис. грн)	128,0
Сума для ІРЦ (тис. грн)	2 350,3
Сума для ІРЦ на простій (тис. грн)	1 272,9
Розрахункова наповненість спеціальних класів (також приватних НРЦ)	9
Розрахункова наповненість класів НРЦ	6
Коефіцієнт Кіпп для приватних ЗЗСО, грн	0,23

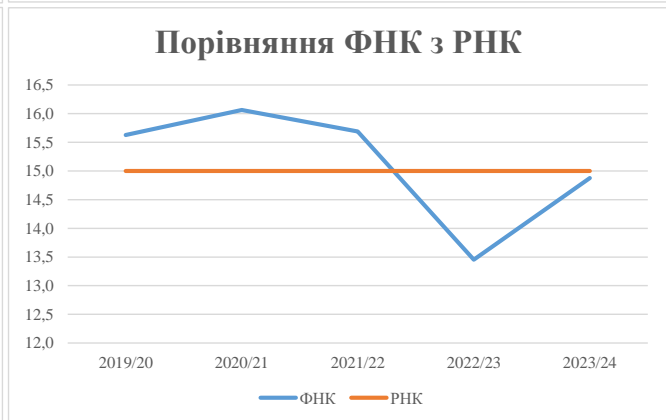
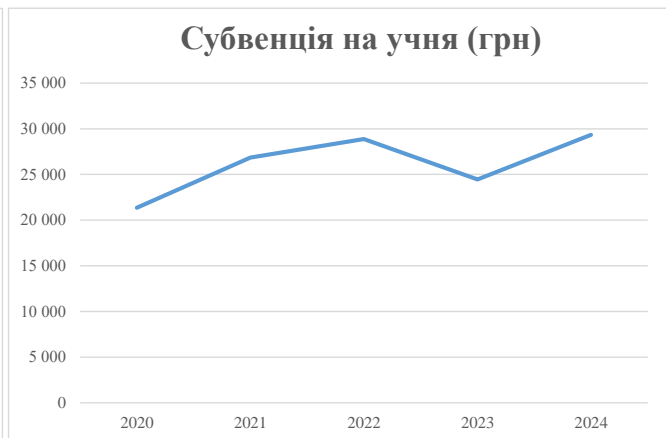
Рівень освіти/ Тип закладу	К-ть учнів	З них учнів гірських населених пунктах	Фактична к-ть класів	Розра- хункова напов- неність класу (групи)	Розра- хункова к-ть класів (груп)	К-ть годин навчального плану	К-ть необхідних годин у тиждень	К-ть ставок	Зарплати вчителів, тис. грн	Розподіл на одного учня, для педагогічних працівників, які не проводять уроки, грн	Зарплата педагогічного персоналу, що не проводить уроки, тис. грн	Зарплата разом (без надбавки за гірську місцевість, без поділу на групи), тис. грн	Коефіцієнт поділу класів на групи	К-ть ставок вчителів для поділу класів на групи	Зарплата персоналу, що проводить уроки у групах при поділі класів, тис. грн	Зарплата педагогічного персоналу разом (без надбавки за гірську місцевість), тис. грн	Відсоток учнів гірських ЗЗСО	Надбавка для гірської місцевості	Субвенція всього після застосування коефіцієнта 0,89, тис. грн
Назва колонки	A	B	B	Г	Г	Д	Е	Є	Ж	З	И	І	І	Й	К	Л	М	Н	О
Як розраховано	АКОМ	АКОМ	АКОМ	Формула	A / Г	Формула	Г * Д	Е / 18	Є * 247,72	Формула	A * 3 / 1000	Ж + И	Формула - I	Є (сума ставок) * I	Й * 247,72	I (сума зарплат) + К	Б / А (сума учнів)	0,25 * М * Л	(Л+Н) * 0,89
Учні комунальних ЗЗСО																			
Початкова (1-4)	366		25	15,0	25	23	575	31,9	7 913	4 949	1 812	9 725							
Базова (5-9)	476	0	33	15,0	32	32,7	1 046	58,1	14 401	4 949	2 356	16 757	0,017	1,8	446	31 381			27 928,8
Старша (10-11)	110		6	15,0	8	35,5	284	15,8	3 909	4 949	544	4 453							
Простий вчителів	0																		0,0
Учні спеціальних класів, спеціальних шкіл																			
Початкова (1-4)	0		0	9	0	36													
Базова (5-9)	0	0	0	9	0	36							0,047	0,0	0	0			0,0
Старша (10-11)	0		0	9	0	36													
Учні навчально-реабілітаційних центрів																			
Початкова (1-4)	0		0	6	0	36				4 949									
Базова (5-9)	0	0	0	6	0	36				4 949			0,047	0,0	0	0			0,0
Старша (10-11)	0		0	6	0	36				4 949									
Учні, які проживають в пансіонах (кількість ставок = кількість груп * 2)																			
Загальні пансіони	0	0		20	0														0,0
Спеціальні пансіони	0	0		9	0														0,0
НРЦ	0	0		6	0														0,0
Інклюзивні класи																			
Інклюзивна	51	0	25		25			25,0	5 425			5 425					0,0%	0	4 828,6
Учні класів з вечірньою формою здобуття освіти																			
Вечірня форма	0	0	0	16		23													0,0
Заклади професійної (професійно-технічної) освіти																			
ПТНЗ	0	0	26																0,0
Разом	952		64		65		1 905	130,9	31 648		4 712	36 360							32 757,4

Історичні дані щодо учнів комунальних ЗЗСО Голобської селищної територіальної громади

Фактичні значення за навчальні роки	2019/20	2020/21	2021/22	2022/23	2023/24
Кількість учнів ЗЗСО	969	1 012	1 004	1 011	952
ФНК	15,6	16,1	15,7	13,5	14,9
РНК	15,0	15,0	15,0	15,0	15,0
Кількість ЗЗСО	8	7	6	5	5
Середня наповнюваність ЗЗСО	121	145	167	202	190

Дані за бюджетні роки	2020	2021	2022	2023	2024
Обсяг субвенції (тис. грн)	20 692,7	27 168,7	28 998,3	24 728,7	27 928,8
Субвенція на учня (грн)	21 355	26 847	28 883	24 460	29 337

Зміна за роками	2020/21	2021/22	2022/23	2023/24
Учні (%)	4,4%	-0,8%	0,7%	-5,8%
Субвенція (%)	31,3%	6,7%	-14,7%	12,9%
Субвенція на учня (%)	25,7%	7,6%	-15,3%	19,9%
ФНК	0,43	-0,38	-2,23	1,42



Мережа ЗЗСО Голобської селищної територіальної громади

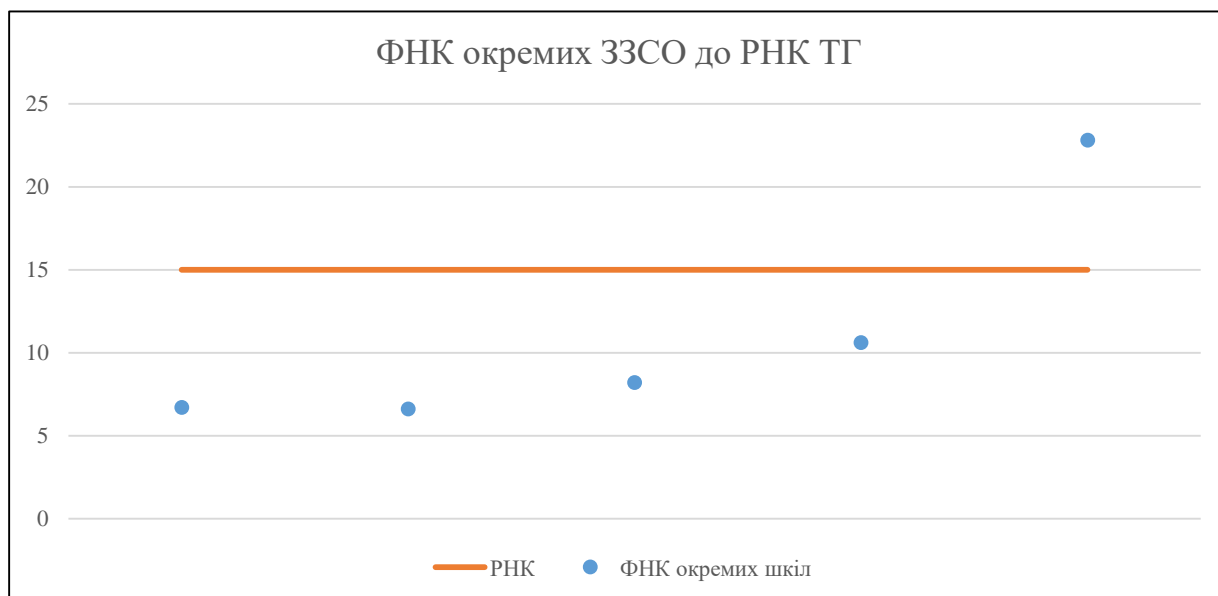
	ЗЗСО		Учні		ФНК
	кількість	відсоток	кількість	відсоток	кількість
Звичайний ЗЗСО	3	60,0%	231	24,3%	8,9
Опорний ЗЗСО	1	20,0%	662	69,5%	22,8
Філія ЗЗСО	1	20,0%	59	6,2%	6,6
Загалом	5	100,0%	952	100,0%	14,9

Філії на один опорний ЗЗСО

1,0

	ЗЗСО		Учні		ФНК
	кількість	відсоток	кількість	відсоток	кількість
ЗЗСО крім спеціальних та НРЦ					
ЗЗСО з ФНК більш ніж 16 (РНК + 1)	1	20,0%	662	69,5%	22,8
ЗЗСО з ФНК від 14 до 16					
ЗЗСО з ФНК менш ніж 14 (РНК - 1)	4	80,0%	290	30,5%	8,3
ЗЗСО без класів					
Загалом (крім спеціальних та НРЦ)	5	100,0%	952	100,0%	14,9

	ЗЗСО		Учні		ФНК
	кількість	відсоток	кількість	відсоток	кількість
Менше 20 учнів					
Від 20 до 50 учнів	1	20,0%	40	4,2%	6,7
Від 50 до 100 учнів	2	40,0%	133	14,0%	7,4
Від 100 до 200 учнів	1	20,0%	117	12,3%	10,6
Від 200 до 300 учнів					
Від 300 до 400 учнів					
Від 400 до 600 учнів					
Від 600 до 800 учнів	1	20,0%	662	69,5%	22,8
Від 800 до 1000 учнів					
Від 1000 до 1500 учнів					
Більше 1500 учнів					
Загалом	5	100,0%	952	100,0%	14,9



На графіку школи упорядковані за збільшенням наповнюваності

**Перелік закладів загальної середньої освіти Голобської селищної територіальної громади
РНК = 15, ФНК = 14,87**

↑	ЗЗСО з ФНК більш ніж 16 (РНК + 1)
↔	ЗЗСО з ФНК від 14 до 16
↓	ЗЗСО з ФНК менш ніж 14 (РНК - 1)
—	ЗЗСО без класів

ІД в АІКОМ	Назва ЗЗСО	Факт. ступінь	Статус	ІД в АІКОМ опорного ЗЗСО	Кількість учнів	з них за індивід. формою	Кількість класів	ФНК	
17262	Голобський ліцей	І-ІІІ	Опорна		662	28	29	22,8	↑
17280	Радощинський ліцей ім. Г.Т.Остапока	І-ІІІ			117	1	11	10,6	↓
17279	Поповичівська гімназія	І-ІІ			74		9	8,2	↓
17288	Великопорська гімназія	І-ІІ			40		6	6,7	↓
17287	Бруховичівська філія	І-ІІ	Філія	17262	59	5	9	6,6	↓