



ІНФОРМАЦІЙНА ДОВІДКА ЩОДО РОЗРАХУНКУ ОБСЯГУ ОСВІТНЬОЇ СУБВЕНЦІЇ НА 2024 РІК

ДУБЕЧНЕНСЬКА ТГ

Базова інформація про засновника:

Засновник	Дубечненська сільська територіальна громада		
Код бюджету	0353300000		
Область	Волинська	Фактична наповнюваність класів	13,5
Тип	Сільська ТГ	Розрахункова наповнюваність класів	14,0
Площа (км ²)	314,3	Щільність учнів (учнів на км ²)	4,7
Населення (осіб, 2022)	9 269	Сільське населення (%)	100,0
Сільське населення (осіб, 2022)	9 269		

Підсумки розподілу субвенції на 2024 рік:

	К-ть учнів (факт)	К-ть класів (факт)	Сума (тис. грн)	На учня (грн)	На клас (грн)
Учні комунальних ЗЗСО,	1 486	110	48 303,6	32 506	439 124
з них у гірських населених пунктах	0				
у тому числі поділ класів на групи			672,6		
Учні спеціальних ЗЗСО (класів)	0	0	0,0		
з них у гірських населених пунктах	0				
у тому числі поділ класів на групи			0,0		
Учні НРЦ,	0	35	0,0		
з них у гірських населених пунктах	0				
Учні класів з вечірньою формою	0	0	0,0		
Вихованці інтернатів	0		0,0		
Вихованці спеціальних інтернатів	0		0,0		
Вихованці НРЦ	0		0,0		
Асистенти в інклюзивних класах	11	11	2 124,6	193 143	193 143
Учні ЗП(П-Т)О	0	0	0,0		
Студенти ЗФПО і коледжів	0				
Інклюзивно-ресурсні центри	0 ІРЦ		0,0		
Учні приватних ЗЗСО	0	0	0,0		
Простій: немає вчителів на простой			0,0		
Простій: немає ІРЦ на простой			0,0		
Дубечненська ТГ	1 486	145	50 428,2		

Детальний розрахунок обсягу освітньої субвенції для Дубеченської сільської територіальної громади

Коефіцієнти, що застосовуються для Дубеченської сільської територіальної громади

Розрахунок наповнюваність класів	14,0
Коефіцієнт Кіпп для денних ЗЗСО	0,530
Розподіл на одного учня для педагогічних працівників, які не проводять уроки (денні ЗЗСО), грн	6 101
Коефіцієнт Кіпп для вечірньої форми здобуття освіти	0,530
Розподіл на одного учня для педагогічних працівників, які не проводять уроки (вечірні ЗЗСО), грн	6 101
Коефіцієнт поділу класів на групи при вивченні окремих предметів для учнів групи І	1,017
Коефіцієнт поділу класів на групи при вивченні окремих предметів для учнів групи ІІ	1,047
Коефіцієнт скорочення	0,89

Коефіцієнти та нормативи для всіх засновників шкіл

Норматив бюджетної забезпеченості (грн)	11 510,4
Річна заробітна плата вчителів з нарахуваннями (тис. грн)	247,7
Річна заробітна плата асистентів вчителів з нарахуваннями (тис. грн)	217,0
Річна заробітна плата педагогічних працівників ІРЦ з нарахуваннями (тис. грн)	288,4
Річна заробітна плата педагогічних працівників на простій (тис. грн)	128,0
Сума для ІРЦ (тис. грн)	2 350,3
Сума для ІРЦ на простій (тис. грн)	1 272,9
Розрахунок наповнюваність спеціальних класів (також приватних НРЦ)	9
Розрахунок наповнюваність класів НРЦ	6
Коефіцієнт Кіпп для приватних ЗЗСО, грн	0,23

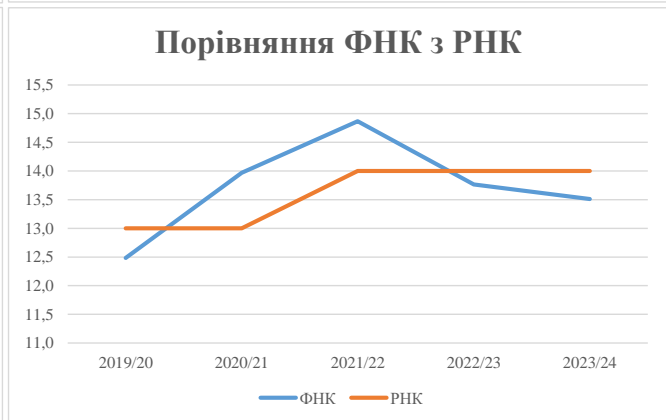
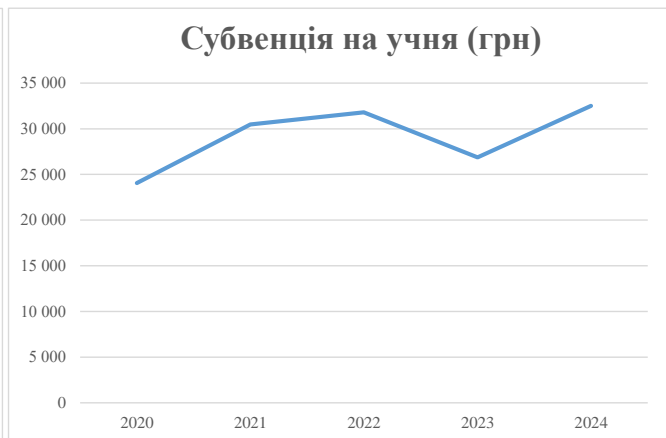
Рівень освіти/ Тип закладу	К-ть учнів	З них учнів гірських населених пунктах	Фактична к-ть класів	Розра- хункова напов- нюваність класу (групи)	Розра- хункова к-ть класів (груп)	К-ть годин навчального плану	К-ть необхідних годин у тиждень	К-ть ставок	Зарплати вчителів, тис. грн	Розподіл на одного учня, для педагогічних працівників, які не проводять уроки, грн	Зарплата педагогічного персоналу, що не проводить уроки, тис. грн	Зарплата разом (без надбавки за гірську місцевість, без поділу на групи), тис. грн	Коефіцієнт поділу класів на групи	К-ть ставок поділу класів на групи	Зарплата персоналу, що проводить уроки у групах при поділі класів, тис. грн	Зарплата педагогічного персоналу разом (без надбавки за гірську місцевість), тис. грн	Відсоток учнів гірських ЗЗСО	Надбавка для гірської місцевості	Субвенція всього після застосування коефіцієнта 0,89, тис. грн	
Назва колонки	А	Б	В	Г	Г	Д	Е	Є	Ж	З	И	І	І	Й	К	Л	М	Н	О	
Як розраховано	АКОМ	АКОМ	АКОМ	Формула	А / Г	Формула	Г * Д	Е / 18	Є * 247,72	Формула	А * 3 / 1000	Ж + И	Формула - І	Є (сума ставок) * І	Й * 247,72	І (сума зарплат) + К	Б / А (сума учнів)	0,25 * М * Л	(Л+Н) * 0,89	
Учні комунальних ЗЗСО																				
Початкова (1-4)	499		42	14,0	36	23	828	46,0	11 395	6 101	3 044	14 439								
Базова (5-9)	759	0	55	14,0	55	32,7	1 799	99,9	24 752	6 101	4 630	29 382	0,017	3,1	756	54 274			48 303,6	
Старша (10-11)	228		13	14,0	17	35,5	604	33,5	8 306	6 101	1 391	9 697								
Простій вчителів	0																		0,0	
Учні спеціальних класів, спеціальних шкіл																				
Початкова (1-4)	0		0	9	0	36														
Базова (5-9)	0	0	0	9	0	36							0,047	0,0	0	0			0,0	
Старша (10-11)	0		0	9	0	36														
Учні навчально-реабілітаційних центрів																				
Початкова (1-4)	0		0	6	0	36				6 101										
Базова (5-9)	0	0	0	6	0	36				6 101			0,047	0,0	0	0			0,0	
Старша (10-11)	0		0	6	0	36				6 101										
Учні, які проживають в пансіонах (кількість ставок = кількість груп * 2)																				
Загальні пансіони	0	0		20	0														0,0	
Спеціальні пансіони	0	0		9	0														0,0	
НРЦ	0	0		6	0														0,0	
Інклюзивні класи																				
Інклюзивна	11	0	11		11			11,0	2 387			2 387						0,0%	0	2 124,6
Учні класів з вечірньою формою здобуття освіти																				
Вечірня форма	0	0	0	16		23													0,0	
Заклади професійної (професійно-технічної) освіти																				
ПТНЗ	0	0	0	26															0,0	
Разом	1 486		110		108			3 230	190,4	46 840		9 065		55 905					50 428,2	

Історичні дані щодо учнів комунальних ЗЗСО Дубечненської сільської територіальної громади

Фактичні значення за навчальні роки	2019/20	2020/21	2021/22	2022/23	2023/24
Кількість учнів ЗЗСО	749	1 439	1 457	1 442	1 486
ФНК	12,5	14,0	14,9	13,8	13,5
РНК	13,0	13,0	14,0	14,0	14,0
Кількість ЗЗСО	10	10	9	9	9
Середня наповнюваність ЗЗСО	75	144	162	160	165

Дані за бюджетні роки	2020	2021	2022	2023	2024
Обсяг субвенції (тис. грн)	18 019,3	43 848,9	46 329,7	38 745,4	48 303,7
Субвенція на учня (грн)	24 058	30 472	31 798	26 869	32 506

Зміна за роками	2020/21	2021/22	2022/23	2023/24
Учні (%)	92,1%	1,3%	-1,0%	3,1%
Субвенція (%)	143,3%	5,7%	-16,4%	24,7%
Субвенція на учня (%)	26,7%	4,4%	-15,5%	21,0%
ФНК	1,49	0,90	-1,10	-0,26

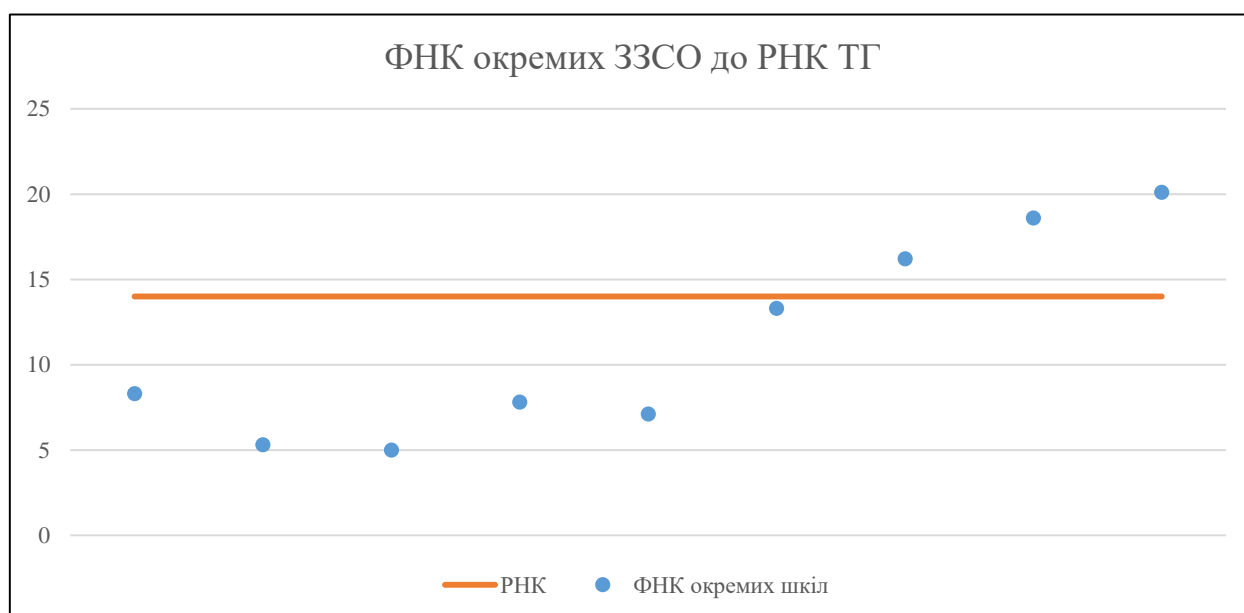


Мережа ЗЗСО Дубечненської сільської територіальної громади

	ЗЗСО		Учні		ФНК
Звичайний ЗЗСО	9	100,0%	1 486	100,0%	13,5
Опорний ЗЗСО					
Філія ЗЗСО					
Загалом	9	100,0%	1 486	100,0%	13,5

ЗЗСО крім спеціальних та НРЦ	ЗЗСО		Учні		ФНК
ЗЗСО з ФНК більш ніж 15 (РНК + 1)	3	33,3%	1 080	72,7%	18,3
ЗЗСО з ФНК від 13 до 15	1	11,1%	146	9,8%	13,3
ЗЗСО з ФНК менш ніж 13 (РНК - 1)	5	55,6%	260	17,5%	6,5
ЗЗСО без класів					
Загалом (крім спеціальних та НРЦ)	9	100,0%	1 486	100,0%	13,5

	ЗЗСО		Учні		ФНК
Менше 20 учнів					
Від 20 до 50 учнів	3	33,3%	120	8,1%	5,7
Від 50 до 100 учнів	2	22,2%	140	9,4%	7,4
Від 100 до 200 учнів	1	11,1%	146	9,8%	13,3
Від 200 до 300 учнів					
Від 300 до 400 учнів	2	22,2%	658	44,3%	17,3
Від 400 до 600 учнів	1	11,1%	422	28,4%	20,1
Від 600 до 800 учнів					
Від 800 до 1000 учнів					
Від 1000 до 1500 учнів					
Більше 1500 учнів					
Загалом	9	100,0%	1 486	100,0%	13,5



На графіку школи упорядковані за збільшенням наповнюваності

Перелік закладів загальної середньої освіти Дубечненської сільської територіальної громади
РНК = 14, ФНК = 13,5

↑	ЗЗСО з ФНК більш ніж 15 (РНК + 1)
↔	ЗЗСО з ФНК від 13 до 15
↓	ЗЗСО з ФНК менш ніж 13 (РНК - 1)
—	ЗЗСО без класів

ІД в АІКОМ	Назва ЗЗСО	Факт. ступінь	Статус	ІД в АІКОМ опорного ЗЗСО	Кількість учнів	з них за індивід. формою	Кількість класів	ФНК	
17683	Ліцей с. Дубечне	І-Ш			422	7	21	20,1	↑
17684	Ліцей села Кримне	І-Ш			334	11	18	18,6	↑
17685	Ліцей с. Любохини	І-Ш			324		20	16,2	↑
17682	Ліцей села Глухи	І-Ш			146	3	11	13,3	↔
17658	Початкова школа с.Мокре	І			33	5	4	8,3	↓
17677	Гімназія села Текля	І-ІІ			62	1	8	7,8	↓
17671	Гімназія с. Рокита	І-ІІ			78	2	11	7,1	↓
17666	Гімназія с. Залюття	І-ІІ			42	5	8	5,3	↓
17680	Гімназія села Яревище	І-ІІ			45	2	9	5	↓