



ІНФОРМАЦІЙНА ДОВІДКА ЩОДО РОЗРАХУНКУ ОБСЯГУ ОСВІТНЬОЇ СУБВЕНЦІЇ НА 2024 РІК

ШАРГОРОДСЬКА ТГ

Базова інформація про засновника:

Засновник	Шаргородська міська територіальна громада		
Код бюджету	0257200000		
Область	Вінницька	Фактична наповнюваність класів	13,7
Тип	Міська ТГ	Розрахункова наповнюваність класів	15,0
Площа (км ²)	481,4	Щільність учнів (учнів на км ²)	5,3
Населення (осіб, 2022)	24 377	Сільське населення (%)	71,0
Сільське населення (осіб, 2022)	17 315		

Підсумки розподілу субвенції на 2024 рік:

	К-ть учнів (факт)	К-ть класів (факт)	Сума (тис. грн)	На учня (грн)	На клас (грн)
Учні комунальних ЗЗСО, з них у гірських населених пунктах	2 535 0	185	75 084,4	29 619	405 861
у тому числі поділ класів на групи			1 046,7		
Учні спеціальних ЗЗСО (класів) з них у гірських населених пунктах	0 0	0	0,0		
у тому числі поділ класів на групи			0,0		
Учні НРЦ, з них у гірських населених пунктах	0 0	35	0,0		
Учні класів з вечірньою формою	0	0	0,0		
Вихованці інтернатів	0		0,0		
Вихованці спеціальних інтернатів	0		0,0		
Вихованці НРЦ	0		0,0		
Асистенти в інклюзивних класах	17	15	2 897,1	170 420	193 143
Учні ЗП(П-Т)О	0	0	0,0		
Студенти ЗФПО і коледжів	0				
Інклюзивно-ресурсні центри	0 ІРЦ		0,0		
Учні приватних ЗЗСО	0	0	0,0		
Простій: немає вчителів на простой			0,0		
Простій: немає ІРЦ на простой			0,0		
Шаргородська ТГ	2 535	220	77 981,5		

Детальний розрахунок обсягу освітньої субвенції для Шаргородської міської територіальної громади

Коефіцієнти, що застосовуються для Шаргородської міської територіальної громади

Розрахункова наповненість класів	15,0
Коефіцієнт Кіпп для денних ЗЗСО	0,480
Розподіл на одного учня для педагогічних працівників, які не проводять уроки (денні ЗЗСО), грн	5 525
Коефіцієнт Кіпп для вечірньої форми здобуття освіти	0,480
Розподіл на одного учня для педагогічних працівників, які не проводять уроки (вечірні ЗЗСО), грн	5 525
Коефіцієнт поділу класів на групи при вивченні окремих предметів для учнів групи І	1,017
Коефіцієнт поділу класів на групи при вивченні окремих предметів для учнів групи ІІ	1,047
Коефіцієнт скорочення	0,89

Коефіцієнти та нормативи для всіх засновників шкіл

Норматив бюджетної забезпеченості (грн)	11 510,4
Річна заробітна плата вчителів з нарахуваннями (тис. грн)	247,7
Річна заробітна плата асистентів вчителів з нарахуваннями (тис. грн)	217,0
Річна заробітна плата педагогічних працівників ІРЦ з нарахуваннями (тис. грн)	288,4
Річна заробітна плата педагогічних працівників на простій (тис. грн)	128,0
Сума для ІРЦ (тис. грн)	2 350,3
Сума для ІРЦ на простій (тис. грн)	1 272,9
Розрахункова наповненість спеціальних класів (також приватних НРЦ)	9
Розрахункова наповненість класів НРЦ	6
Коефіцієнт Кіпп для приватних ЗЗСО, грн	0,23

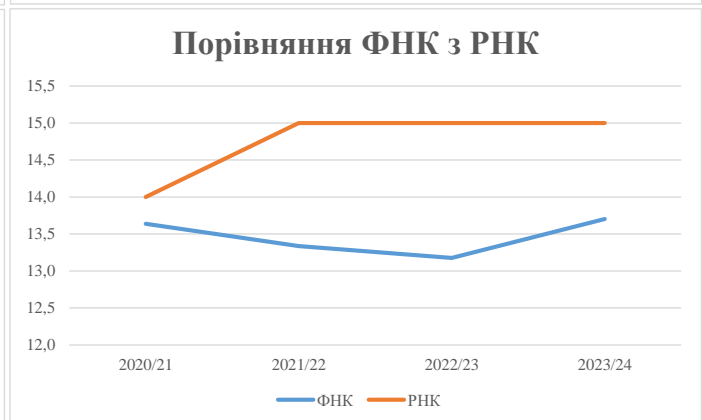
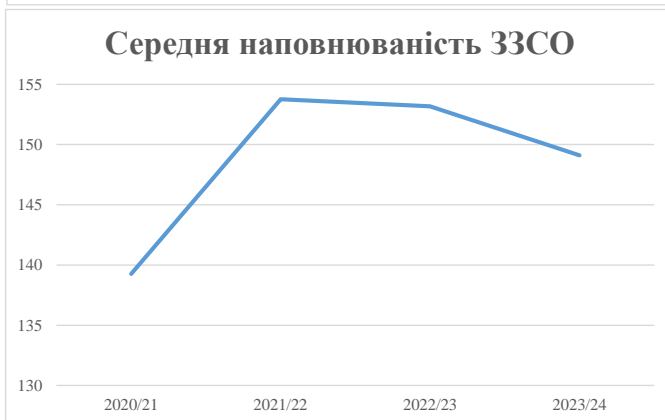
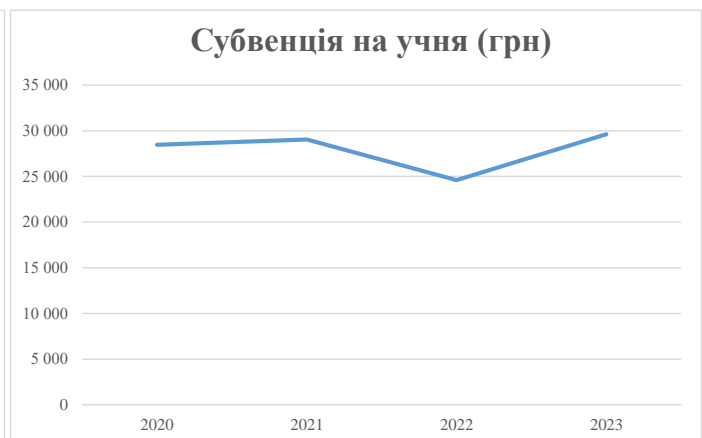
Рівень освіти/ Тип закладу	К-ть учнів	З них учнів гірських населених пунктах	Фактична к-ть класів	Розра- хункова напов- неність класу (групи)	Розра- хункова к-ть класів (груп)	К-ть годин навчального плану	К-ть необхідних годин у тиждень	К-ть ставок	Зарплати вчителів, тис. грн	Розподіл на одного учня, для педагогічних працівників, які не проводять уроки, грн	Зарплата педагогічного персоналу, що не проводить уроки, тис. грн	Зарплата разом (без надбавки за гірську місцевість, без поділу на групи), тис. грн	Коефіцієнт поділу класів на групи	К-ть ставок вчителів для поділу класів на групи	Зарплата персоналу, що проводить уроки у групах при поділі класів, тис. грн	Зарплата педагогічного персоналу разом (без надбавки за гірську місцевість), тис. грн	Відсоток учнів гірських ЗЗСО	Надбавка для гірської місцевості	Субвенція всього після застосування коефіцієнта 0,89, тис. грн	
Назва колонки	А	Б	В	Г	Г	Д	Е	Є	Ж	З	И	І	І	Й	К	Л	М	Н	О	
Як розраховано	АКОМ	АКОМ	АКОМ	Формула	А / Г	Формула	Г * Д	Е / 18	Є * 247,72	Формула	А * 3 / 1000	Ж + И	Формула - І	Є (сума ставок) * І	Й * 247,72	І (сума зарплат) + К	Б / А (сума учнів)	0,25 * М * Л	(Л+Н) * 0,89	
Учні комунальних ЗЗСО																				
Початкова (1-4)	951		76	15,0	64	23	1 472	81,8	20 258	5 525	5 254	25 513								
Базова (5-9)	1 291	0	96	15,0	87	32,7	2 845	158,1	39 153	5 525	7 133	46 286	0,017	4,7	1 176	84 364			75 084,4	
Старша (10-11)	293		13	15,0	20	35,5	710	39,4	9 771	5 525	1 619	11 390								
Простій вчителів	0																			0,0
Учні спеціальних класів, спеціальних шкіл																				
Початкова (1-4)	0		0	9	0	36														
Базова (5-9)	0	0	0	9	0	36							0,047	0,0	0	0				0,0
Старша (10-11)	0		0	9	0	36														
Учні навчально-реабілітаційних центрів																				
Початкова (1-4)	0		0	6	0	36				5 525										
Базова (5-9)	0	0	0	6	0	36				5 525			0,047	0,0	0	0				0,0
Старша (10-11)	0		0	6	0	36				5 525										
Учні, які проживають в пансіонах (кількість ставок = кількість груп * 2)																				
Загальні пансіони	0	0		20	0															0,0
Спеціальні пансіони	0	0		9	0															0,0
НРЦ	0	0		6	0															0,0
Інклюзивні класи																				
Інклюзивна	17	0	15		15			15,0	3 255			3 255					0,0%	0		2 897,1
Учні класів з вечірньою формою здобуття освіти																				
Вечірня форма	0	0	0	16		23														0,0
Заклади професійної (професійно-технічної) освіти																				
ПТНЗ	0	0	26																	0,0
Разом	2 535		185		171		5 027	294,3	72 438		14 006	86 444								77 981,5

Історичні дані щодо учнів комунальних ЗЗСО Шаргородської міської територіальної громади

Фактичні значення за навчальні роки	2020/21	2021/22	2022/23	2023/24
Кількість учнів ЗЗСО	2 646	2 614	2 604	2 535
ФНК	13,6	13,3	13,2	13,7
РНК	14,0	15,0	15,0	15,0
Кількість ЗЗСО	19	17	17	17
Середня наповнюваність ЗЗСО	139	154	153	149

Дані за бюджетні роки	2021	2022	2023	2024
Обсяг субвенції (тис. грн)	75 324,1	75 927,4	64 048,9	75 084,4
Субвенція на учня (грн)	28 467	29 046	24 596	29 619

Зміна за роками	2020/21	2021/22	2022/23	2023/24
Учні (%)		-1,2%	-0,4%	-2,6%
Субвенція (%)		0,8%	-15,6%	17,2%
Субвенція на учня (%)		2,0%	-15,3%	20,4%
ФНК		-0,30	-0,16	0,53



Мережа ЗЗСО Шаргородської міської територіальної громади

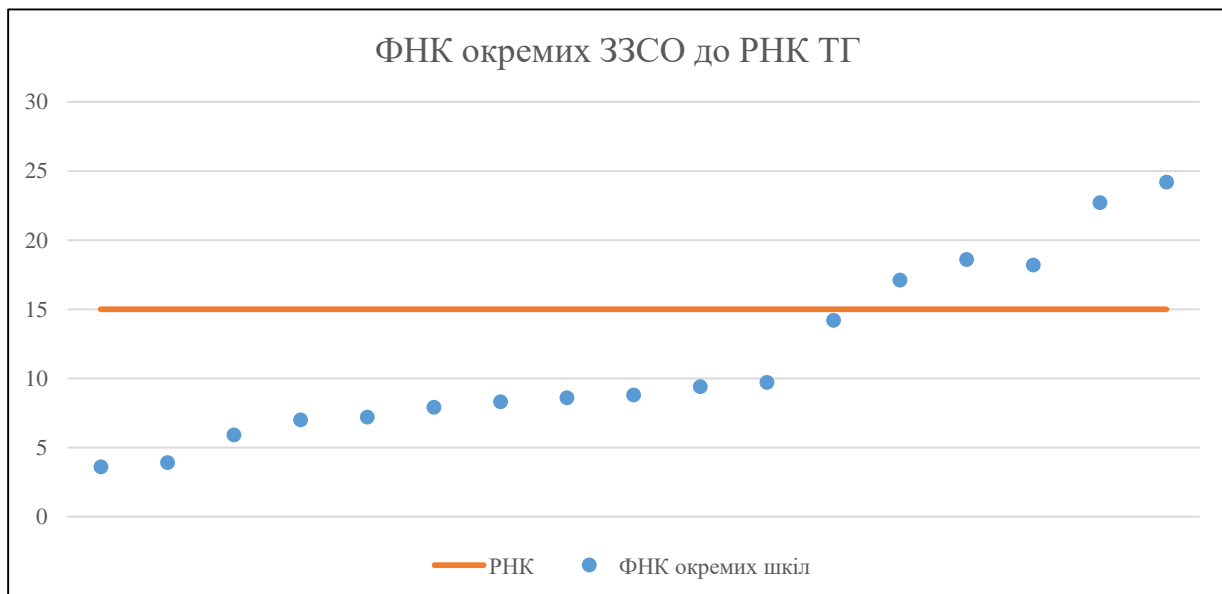
	ЗЗСО		Учні		ФНК
	кількість	відсоток	кількість	відсоток	кількість
Звичайний ЗЗСО	12	70,6%	983	38,8%	9,1
Опорний ЗЗСО	4	23,5%	1 527	60,2%	21,8
Філія ЗЗСО	1	5,9%	25	1,0%	3,6
Загалом	17	100,0%	2 535	100,0%	13,7

Філії на один опорний ЗЗСО

0,3

	ЗЗСО		Учні		ФНК
	кількість	відсоток	кількість	відсоток	кількість
ЗЗСО крім спеціальних та НРЦ					
ЗЗСО з ФНК більш ніж 16 (РНК + 1)	5	29,4%	1 698	67,0%	21,2
ЗЗСО з ФНК від 14 до 16	1	5,9%	128	5,0%	14,2
ЗЗСО з ФНК менш ніж 14 (РНК - 1)	11	64,7%	709	28,0%	7,4
ЗЗСО без класів					
Загалом (крім спеціальних та НРЦ)	17	100,0%	2 535	100,0%	13,7

	ЗЗСО		Учні		ФНК
	кількість	відсоток	кількість	відсоток	кількість
Менше 20 учнів					
Від 20 до 50 учнів	3	17,6%	107	4,2%	4,5
Від 50 до 100 учнів	8	47,1%	602	23,7%	8,4
Від 100 до 200 учнів	2	11,8%	299	11,8%	15,7
Від 200 до 300 учнів	2	11,8%	423	16,7%	18,4
Від 300 до 400 учнів					
Від 400 до 600 учнів	1	5,9%	500	19,7%	22,7
Від 600 до 800 учнів	1	5,9%	604	23,8%	24,2
Від 800 до 1000 учнів					
Від 1000 до 1500 учнів					
Більше 1500 учнів					
Загалом	17	100,0%	2 535	100,0%	13,7



На графіку школи упорядковані за збільшенням наповнюваності

Перелік закладів загальної середньої освіти Шаргородської міської територіальної громади
РНК = 15, ФНК = 13,7

↑	ЗЗСО з ФНК більш ніж 16 (РНК + 1)
↔	ЗЗСО з ФНК від 14 до 16
↓	ЗЗСО з ФНК менш ніж 14 (РНК - 1)
—	ЗЗСО без класів

ІД в АІКОМ	Назва ЗЗСО	Факт. ступінь	Статус	ІД в АІКОМ опорного ЗЗСО	Кількість учнів	з них за індивід. формою	Кількість класів	ФНК	
6229	Шаргородський ліцей №1	I-III	Опорна		604		25	24,2	↑
6183	Шаргородський ліцей №2	I-III	Опорна		500	1	22	22,7	↑
9745	Плебанівський ліцей	I-III	Опорна		205	1	11	18,6	↑
6182	Слободо-Шаргородський ліцей	I-III	Опорна		218	1	12	18,2	↑
6081	Шаргородська гімназія	I-II			171	4	10	17,1	↑
6261	Івашковецька гімназія	I-II			128	1	9	14,2	↔
6184	Перепільчинецька гімназія	I-II			87		9	9,7	↓
8416	Руданська гімназія	I-II			85		9	9,4	↓
6181	Гибалівська гімназія	I-II			79		9	8,8	↓
6106	Козлівська гімназія	I-II			77		9	8,6	↓
6211	Копистиринська гімназія	I-II			75		9	8,3	↓
6088	Лозівська гімназія	I-II			71		9	7,9	↓
8413	Носиківська гімназія	I-II			65		9	7,2	↓
6248	Пасинківська гімназія	I-II			63		9	7	↓
6186	Буднянська гімназія	I-II			47		8	5,9	↓
8241	Політанківська гімназія	I-II			35		9	3,9	↓
8414	Писарівська філія Шаргородського ліцею №1	I-II	Філія	6229	25		7	3,6	↓