



## ІНФОРМАЦІЙНА ДОВІДКА ЩОДО РОЗРАХУНКУ ОБСЯГУ ОСВІТНЬОЇ СУБВЕНЦІЇ НА 2024 РІК

### ЧЕЧЕЛЬНИЦЬКА ТГ

#### Базова інформація про засновника:

Засновник	Чечельницька селищна територіальна громада		
Код бюджету	0257100000		
Область	Вінницька	Фактична наповнюваність класів	14,3
Тип	Селищна ТГ	Розрахункова наповнюваність класів	14,5
Площа (км <sup>2</sup> )	526,5	Щільність учнів (учнів на км <sup>2</sup> )	2,1
Населення (осіб, 2022)	13 476	Сільське населення (%)	64,0
Сільське населення (осіб, 2022)	8 626		

#### Підсумки розподілу субвенції на 2024 рік:

	К-ть учнів (факт)	К-ть класів (факт)	Сума (тис. грн)	На учня (грн)	На клас (грн)
Учні комунальних ЗЗСО,	1 087	76	33 128,7	30 477	435 904
з них у гірських населених пунктах	0				
у тому числі поділ класів на групи			464,4		
Учні спеціальних ЗЗСО (класів)	0	0	0,0		
з них у гірських населених пунктах	0				
у тому числі поділ класів на групи			0,0		
Учні НРЦ,	0	35	0,0		
з них у гірських населених пунктах	0				
Учні класів з вечірньою формою	0	0	0,0		
Вихованці інтернатів	0		0,0		
Вихованці спеціальних інтернатів	0		0,0		
Вихованці НРЦ	0		0,0		
Асистенти в інклюзивних класах	15	11	2 124,6	141 638	193 143
Учні ЗП(П-Т)О	0	0	0,0		
Студенти ЗФПО і коледжів	0				
Інклюзивно-ресурсні центри	0 ІРЦ		0,0		
Учні приватних ЗЗСО	0	0	0,0		
Простій: немає вчителів на простой			0,0		
Простій: немає ІРЦ на простой			0,0		
<b>Чечельницька ТГ</b>	<b>1 087</b>	<b>111</b>	<b>35 253,3</b>		

**Детальний розрахунок обсягу освітньої субвенції для Чечельницької селищної територіальної громади**

**Коефіцієнти, що застосовуються для Чечельницької селищної територіальної громади**

Розрахункова наповнюваність класів	14,5
Коефіцієнт Кіпп для денних ЗЗСО	0,480
Розподіл на одного учня для педагогічних працівників, які не проводять уроки (денні ЗЗСО), грн	5 525
Коефіцієнт Кіпп для вечірньої форми здобуття освіти	0,480
Розподіл на одного учня для педагогічних працівників, які не проводять уроки (вечірні ЗЗСО), грн	5 525
Коефіцієнт поділу класів на групи при вивченні окремих предметів для учнів групи I	1,017
Коефіцієнт поділу класів на групи при вивченні окремих предметів для учнів групи II	1,047
Коефіцієнт скорочення	0,89

**Коефіцієнти та нормативи для всіх засновників шкіл**

Норматив бюджетної забезпеченості (грн)	11 510,4
Річна заробітна плата вчителів з нарахуваннями (тис. грн)	247,7
Річна заробітна плата асистентів вчителів з нарахуваннями (тис. грн)	217,0
Річна заробітна плата педагогічних працівників ІРЦ з нарахуваннями (тис. грн)	288,4
Річна заробітна плата педагогічних працівників на простій (тис. грн)	128,0
Сума для ІРЦ (тис. грн)	2 350,3
Сума для ІРЦ на простій (тис. грн)	1 272,9
Розрахункова наповнюваність спеціальних класів (також приватних НРЦ)	9
Розрахункова наповнюваність класів НРЦ	6
Коефіцієнт Кіпп для приватних ЗЗСО, грн	0,23

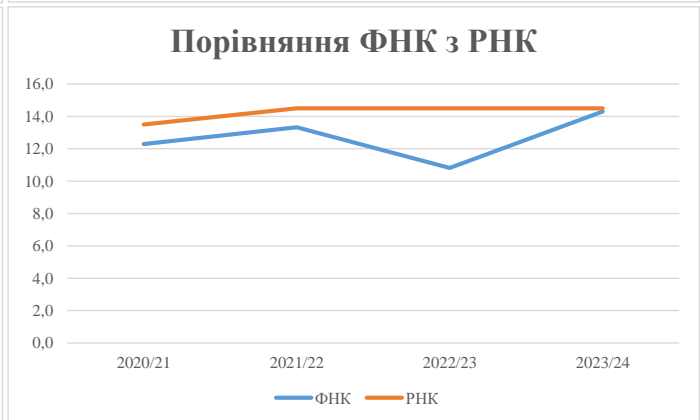
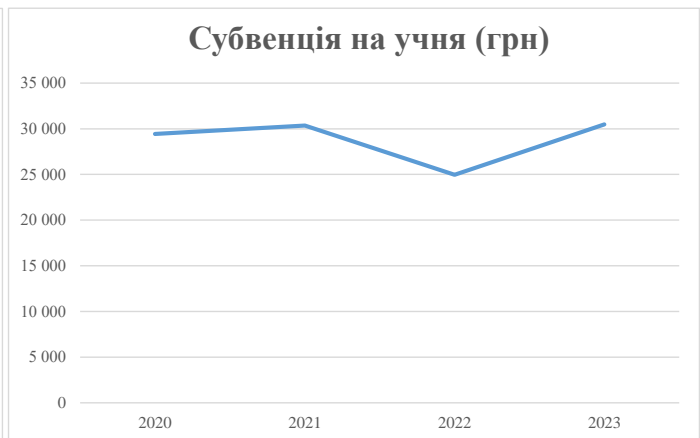
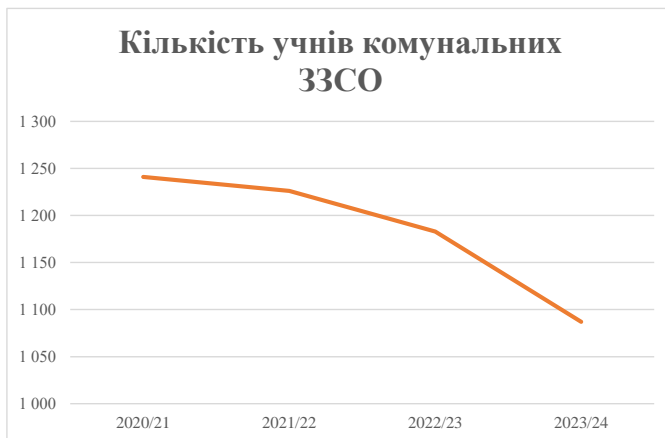
Рівень освіти/ Тип закладу	К-ть учнів	З них учнів гірських населених пунктах	Фактична к-ть класів	Розра- хункова напов- нюваність класу (групи)	Розра- хункова к-ть класів (груп)	К-ть годин навчального плану	К-ть необхідних годин у тиждень	К-ть ставок	Зарплати вчителів, тис. грн	Розподіл на одного учня, для педагогічних працівників, які не проводять уроки, грн	Зарплата педагогічного персоналу, що не проводить уроки, тис. грн	Зарплата разом (без надбавки за гірську місцевість, без поділу на групи), тис. грн	Коефіцієнт поділу класів на групи	К-ть ставок поділу класів на групи	Зарплата персоналу, що проводить уроки у групах при поділі класів, тис. грн	Зарплата педагогічного персоналу разом (без надбавки за гірську місцевість), тис. грн	Відсоток учнів гірських ЗЗСО	Надбавка для гірської місцевості	Субвенція для гірської всього після застосування коефіцієнта 0,89, тис. грн	
Назва колонки	A	B	B	Г	Г	Д	Е	Є	Ж	З	И	І	І	Й	К	Л	М	Н	О	
Як розраховано	АКОМ	АКОМ	АКОМ	Формула	A / Г	Формула	Г * Д	Е / 18	Є * 247,72	Формула	A * 3 / 1000	Ж + И	Формула - I	Є (сума ставок) * I	Й * 247,72	I (сума зарплат) + К	Б / А (сума учнів)	0,25 * М * Л	(Л+Н) * 0,89	
<b>Учні комунальних ЗЗСО</b>																				
Початкова (1-4)	405		37	14,5	28	23	644	35,8	8 863	5 525	2 238	11 101								
Базова (5-9)	602	0	35	14,5	42	32,7	1 373	76,3	18 901	5 525	3 326	22 227	0,017	2,1	522	37 223			33 128,7	
Старша (10-11)	80		4	14,5	6	35,5	213	11,8	2 931	5 525	442	3 373								
Простій вчителів	0																		0,0	
<b>Учні спеціальних класів, спеціальних шкіл</b>																				
Початкова (1-4)	0		0	9	0	36														
Базова (5-9)	0	0	0	9	0	36							0,047	0,0	0	0			0,0	
Старша (10-11)	0		0	9	0	36														
<b>Учні навчально-реабілітаційних центрів</b>																				
Початкова (1-4)	0		0	6	0	36				5 525										
Базова (5-9)	0	0	0	6	0	36				5 525			0,047	0,0	0	0			0,0	
Старша (10-11)	0		0	6	0	36				5 525										
<b>Учні, які проживають в пансіонах (кількість ставок = кількість груп * 2)</b>																				
Загальні пансіони	0	0		20	0														0,0	
Спеціальні пансіони	0	0		9	0														0,0	
НРЦ	0	0		6	0														0,0	
<b>Інклюзивні класи</b>																				
Інклюзивна	15	0	11		11			11,0	2 387			2 387						0,0%	0	2 124,6
<b>Учні класів з вечірньою формою здобуття освіти</b>																				
Вечірня форма	0	0	0	16		23													0,0	
<b>Заклади професійної (професійно-технічної) освіти</b>																				
ПТНЗ	0	0	0	26															0,0	
<b>Разом</b>	<b>1 087</b>		<b>76</b>		<b>76</b>		<b>2 230</b>	<b>134,9</b>	<b>33 083</b>		<b>6 006</b>	<b>39 089</b>							<b>35 253,3</b>	

## Історичні дані щодо учнів комунальних ЗЗСО Чечельницької селищної територіальної громади

Фактичні значення за навчальні роки	2020/21	2021/22	2022/23	2023/24
Кількість учнів ЗЗСО	1 241	1 226	1 183	1 087
ФНК	12,3	13,3	10,8	14,3
РНК	13,5	14,5	14,5	14,5
Кількість ЗЗСО	12	10	10	8
Середня наповнюваність ЗЗСО	103	123	118	136

Дані за бюджетні роки	2021	2022	2023	2024
Обсяг субвенції (тис. грн)	36 527,5	37 220,3	29 530,8	33 128,7
Субвенція на учня (грн)	29 434	30 359	24 963	30 477

Зміна за роками	2020/21	2021/22	2022/23	2023/24
Учні (%)		-1,2%	-3,5%	-8,1%
Субвенція (%)		1,9%	-20,7%	12,2%
Субвенція на учня (%)		3,1%	-17,8%	22,1%
ФНК		1,04	-2,51	3,49

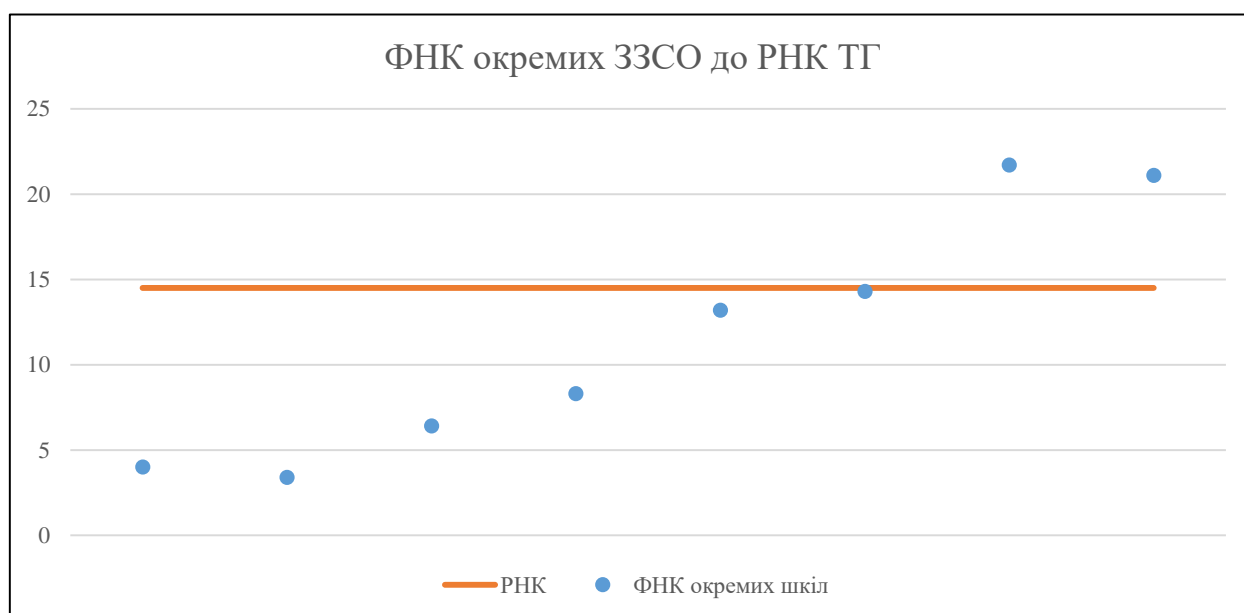


## Мережа ЗЗСО Чечельницької селищної територіальної громади

	ЗЗСО		Учні		ФНК
	кількість	відсоток	кількість	відсоток	кількість
Звичайний ЗЗСО	8	100,0%	1 087	100,0%	14,3
Опорний ЗЗСО					
Філія ЗЗСО					
Загалом	8	100,0%	1 087	100,0%	14,3

ЗЗСО крім спеціальних та НРЦ	ЗЗСО		Учні		ФНК
	кількість	відсоток	кількість	відсоток	кількість
ЗЗСО з ФНК більш ніж 15,5 (РНК + 1)	2	25,0%	682	62,7%	21,3
ЗЗСО з ФНК від 13,5 до 15,5	1	12,5%	129	11,9%	14,3
ЗЗСО з ФНК менш ніж 13,5 (РНК - 1)	5	62,5%	276	25,4%	7,9
ЗЗСО без класів					
Загалом (крім спеціальних та НРЦ)	8	100,0%	1 087	100,0%	14,3

	ЗЗСО		Учні		ФНК
	кількість	відсоток	кількість	відсоток	кількість
Менше 20 учнів	2	25,0%	33	3,0%	3,7
Від 20 до 50 учнів					
Від 50 до 100 учнів	2	25,0%	124	11,4%	7,3
Від 100 до 200 учнів	2	25,0%	248	22,8%	13,8
Від 200 до 300 учнів	1	12,5%	217	20,0%	21,7
Від 300 до 400 учнів					
Від 400 до 600 учнів	1	12,5%	465	42,8%	21,1
Від 600 до 800 учнів					
Від 800 до 1000 учнів					
Від 1000 до 1500 учнів					
Більше 1500 учнів					
Загалом	8	100,0%	1 087	100,0%	14,3



На графіку школи упорядковані за збільшенням наповнюваності

**Перелік закладів загальної середньої освіти Чечельницької селищної територіальної громади  
РНК = 14,5, ФНК = 14,3**

↑	ЗЗСО з ФНК більш ніж 15,5 (РНК + 1)
↔	ЗЗСО з ФНК від 13,5 до 15,5
↓	ЗЗСО з ФНК менш ніж 13,5 (РНК - 1)
—	ЗЗСО без класів

ІД в АІКОМ	Назва ЗЗСО	Факт. ступінь	Статус	ІД в АІКОМ опорного ЗЗСО	Кількість учнів	з них за індивід. формою	Кількість класів	ФНК	
7332	Чечельницька гімназія	I-II			217	2	10	21,7	↑
7331	Чечельницький ліцей	I-III			465	5	22	21,1	↑
7323	Вербська гімназія	I-II			129		9	14,3	↔
7317	Жабокрицька гімназія	I-II			119	2	9	13,2	↓
7328	Поповогребельська гімназія	I-II			66		8	8,3	↓
7320	Рогізківська гімназія	I-II			58		9	6,4	↓
7322	Бондурівська початкова школа	I			16		4	4	↓
7325	Лузька початкова школа	I			17		5	3,4	↓