



## ІНФОРМАЦІЙНА ДОВІДКА ЩОДО РОЗРАХУНКУ ОБСЯГУ ОСВІТНЬОЇ СУБВЕНЦІЇ НА 2024 РІК

### ЧЕРНІВЕЦЬКА ТГ

#### Базова інформація про засновника:

Засновник	Чернівецька селищна територіальна громада		
Код бюджету	0257000000		
Область	Вінницька	Фактична наповнюваність класів	14,0
Тип	Селищна ТГ	Розрахункова наповнюваність класів	13,5
Площа (км <sup>2</sup> )	427,8	Щільність учнів (учнів на км <sup>2</sup> )	3,2
Населення (осіб, 2022)	15 561	Сільське населення (%)	83,5
Сільське населення (осіб, 2022)	12 993		

#### Підсумки розподілу субвенції на 2024 рік:

	К-ть учнів (факт)	К-ть класів (факт)	Сума (тис. грн)	На учня (грн)	На клас (грн)
Учні комунальних ЗЗСО,	1 370	98	45 014,3	32 857	459 330
з них у гірських населених пунктах	0				
у тому числі поділ класів на групи			628,1		
Учні спеціальних ЗЗСО (класів)	0	0	0,0		
з них у гірських населених пунктах	0				
у тому числі поділ класів на групи			0,0		
Учні НРЦ,	0	35	0,0		
з них у гірських населених пунктах	0				
Учні класів з вечірньою формою	0	0	0,0		
Вихованці інтернатів	0		0,0		
Вихованці спеціальних інтернатів	0		0,0		
Вихованці НРЦ	0		0,0		
Асистенти в інклюзивних класах	28	21	4 056,0	144 857	193 143
Учні ЗП(П-Т)О	0	0	0,0		
Студенти ЗФПО і коледжів	0				
Інклюзивно-ресурсні центри	0 ІРЦ		0,0		
Учні приватних ЗЗСО	0	0	0,0		
Простій: немає вчителів на простой			0,0		
Простій: немає ІРЦ на простой			0,0		
<b>Чернівецька ТГ</b>	<b>1 370</b>	<b>133</b>	<b>49 070,3</b>		

**Детальний розрахунок обсягу освітньої субвенції для Чернівецької селищної територіальної громади**

**Коефіцієнти, що застосовуються для Чернівецької селищної територіальної громади**

Розрахунок наповнюваність класів	13,5
Коефіцієнт Кіпп для денних ЗЗСО	0,530
Розподіл на одного учня для педагогічних працівників, які не проводять уроки (денні ЗЗСО), грн	6 101
Коефіцієнт Кіпп для вечірньої форми здобуття освіти	0,530
Розподіл на одного учня для педагогічних працівників, які не проводять уроки (вечірні ЗЗСО), грн	6 101
Коефіцієнт поділу класів на групи при вивченні окремих предметів для учнів групи І	1,017
Коефіцієнт поділу класів на групи при вивченні окремих предметів для учнів групи ІІ	1,047
Коефіцієнт скорочення	0,89

**Коефіцієнти та нормативи для всіх засновників шкіл**

Норматив бюджетної забезпеченості (грн)	11 510,4
Річна заробітна плата вчителів з нарахуваннями (тис. грн)	247,7
Річна заробітна плата асистентів вчителів з нарахуваннями (тис. грн)	217,0
Річна заробітна плата педагогічних працівників ІРЦ з нарахуваннями (тис. грн)	288,4
Річна заробітна плата педагогічних працівників на простій (тис. грн)	128,0
Сума для ІРЦ (тис. грн)	2 350,3
Сума для ІРЦ на простій (тис. грн)	1 272,9
Розрахунок наповнюваність спеціальних класів (також приватних НРЦ)	9
Розрахунок наповнюваність класів НРЦ	6
Коефіцієнт Кіпп для приватних ЗЗСО, грн	0,23

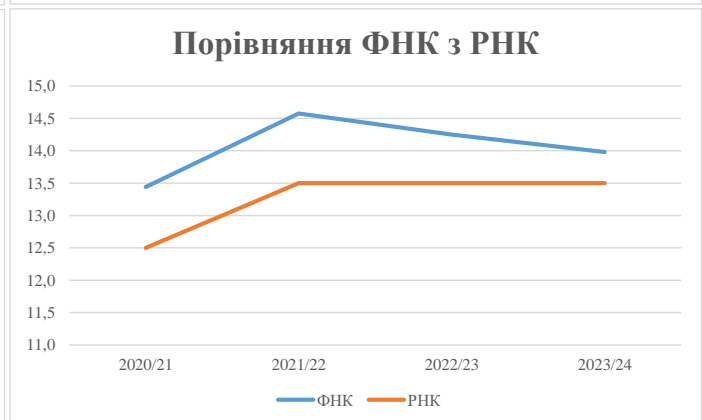
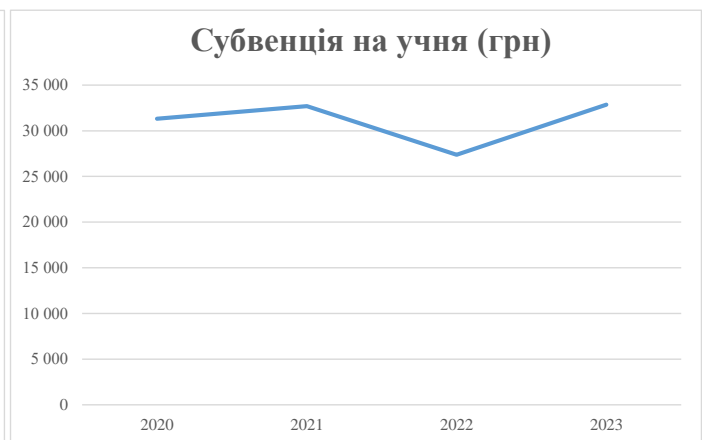
Рівень освіти/ Тип закладу	К-ть учнів	З них учнів гірських населених пунктах	Фактична к-ть класів	Розра- хункова напов- нюваність класу (групи)	Розра- хункова к-ть класів (груп)	К-ть годин навчального плану	К-ть необхідних годин у тиждень	К-ть ставок	Зарплати вчителів, тис. грн	Розподіл на одного учня, для педагогічних працівників, які не проводять уроки, грн	Зарплата педагогічного персоналу, що не проводить уроки, тис. грн	Зарплата разом (без надбавки за гірську місцевість, без поділу на групи), тис. грн	Коефіцієнт поділу класів на групи	К-ть ставок поділу класів на групи	Зарплата персоналу, що проводить уроки у групах при поділі класів, тис. грн	Зарплата педагогічного персоналу разом (без надбавки за гірську місцевість), тис. грн	Відсоток учнів гірських ЗЗСО	Надбавка для гірської місцевості	Субвенція всього після застосування коефіцієнта 0,89, тис. грн
Назва колонки	А	Б	В	Г	Г	Д	Е	Є	Ж	З	И	І	І	Й	К	Л	М	Н	О
Як розраховано	АКОМ	АКОМ	АКОМ	Формула	А / Г	Формула	Г * Д	Е / 18	Є * 247,72	Формула	А * 3 / 1000	Ж + И	Формула - І	Є (сума ставок) * І	Й * 247,72	І (сума зарплат) + К	Б / А (сума учнів)	0,25 * М * Л	(Л+Н) * 0,89
<b>Учні комунальних ЗЗСО</b>																			
Початкова (1-4)	532		38	13,5	40	23	920	51,1	12 661	6 101	3 245	15 907							
Базова (5-9)	669	0	47	13,5	50	32,7	1 635	90,8	22 502	6 101	4 081	26 583	0,017	2,8	706	50 578			45 014,3
Старша (10-11)	169		13	13,5	13	35,5	462	25,6	6 351	6 101	1 031	7 382							
Простий вчителів	0																		0,0
<b>Учні спеціальних класів, спеціальних шкіл</b>																			
Початкова (1-4)	0		0	9	0	36													
Базова (5-9)	0	0	0	9	0	36							0,047	0,0	0	0			0,0
Старша (10-11)	0		0	9	0	36													
<b>Учні навчально-реабілітаційних центрів</b>																			
Початкова (1-4)	0		0	6	0	36				6 101									
Базова (5-9)	0	0	0	6	0	36				6 101			0,047	0,0	0	0			0,0
Старша (10-11)	0		0	6	0	36				6 101									
<b>Учні, які проживають в пансіонах (кількість ставок = кількість груп * 2)</b>																			
Загальні пансіони	0	0		20	0														0,0
Спеціальні пансіони	0	0		9	0														0,0
НРЦ	0	0		6	0														0,0
<b>Інклюзивні класи</b>																			
Інклюзивна	28	0	21		21			21,0	4 557			4 557					0,0%	0	4 056,0
<b>Учні класів з вечірньою формою здобуття освіти</b>																			
Вечірня форма	0	0	0	16		23													0,0
<b>Заклади професійної (професійно-технічної) освіти</b>																			
ПТНЗ	0	0	26																0,0
<b>Разом</b>	<b>1 370</b>		<b>98</b>		<b>103</b>			<b>3 017</b>	<b>188,6</b>	<b>46 072</b>		<b>8 358</b>	<b>54 429</b>						<b>49 070,3</b>

## Історичні дані щодо учнів комунальних ЗЗСО Чернівецької селищної територіальної громади

Фактичні значення за навчальні роки	2020/21	2021/22	2022/23	2023/24
Кількість учнів ЗЗСО	1 465	1 443	1 431	1 370
ФНК	13,4	14,6	14,3	14,0
РНК	12,5	13,5	13,5	13,5
Кількість ЗЗСО	12	9	9	9
Середня наповнюваність ЗЗСО	122	160	159	152

Дані за бюджетні роки	2021	2022	2023	2024
Обсяг субвенції (тис. грн)	45 884,6	47 173,6	39 174,6	45 014,3
Субвенція на учня (грн)	31 321	32 691	27 376	32 857

Зміна за роками	2020/21	2021/22	2022/23	2023/24
Учні (%)		-1,5%	-0,8%	-4,3%
Субвенція (%)		2,8%	-17,0%	14,9%
Субвенція на учня (%)		4,4%	-16,3%	20,0%
ФНК		1,14	-0,33	-0,27



## Мережа ЗЗСО Чернівецької селищної територіальної громади

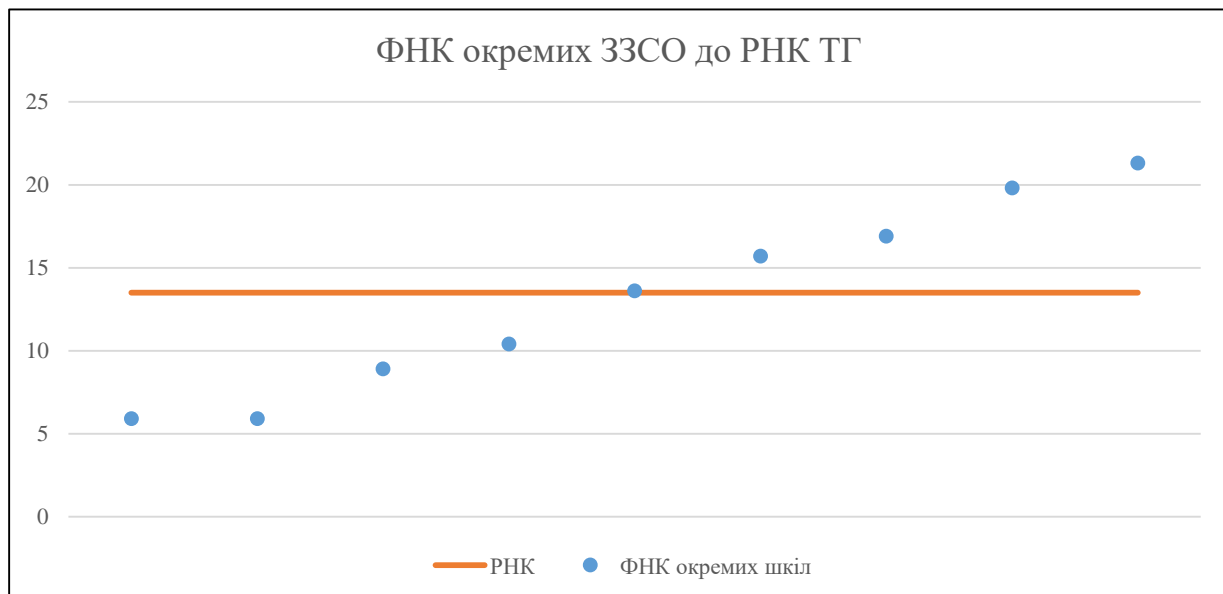
	ЗЗСО		Учні		ФНК
	кількість	відсоток	кількість	відсоток	кількість
Звичайний ЗЗСО	7	77,8%	812	59,3%	11,4
Опорний ЗЗСО	2	22,2%	558	40,7%	20,7
Філія ЗЗСО					
Загалом	9	100,0%	1 370	100,0%	14,0

Філії на один опорний ЗЗСО 

0,0
-----

ЗЗСО крім спеціальних та НРЦ	ЗЗСО		Учні		ФНК
	кількість	відсоток	кількість	відсоток	кількість
ЗЗСО з ФНК більш ніж 14,5 (РНК + 1)	4	44,4%	917	66,9%	18,7
ЗЗСО з ФНК від 12,5 до 14,5	1	11,1%	150	10,9%	13,6
ЗЗСО з ФНК менш ніж 12,5 (РНК - 1)	4	44,4%	303	22,1%	8,0
ЗЗСО без класів					
Загалом (крім спеціальних та НРЦ)	9	100,0%	1 370	100,0%	14,0

	ЗЗСО		Учні		ФНК
	кількість	відсоток	кількість	відсоток	кількість
Менше 20 учнів					
Від 20 до 50 учнів	1	11,1%	47	3,4%	5,9
Від 50 до 100 учнів	2	22,2%	142	10,4%	7,5
Від 100 до 200 учнів	4	44,4%	623	45,5%	14,2
Від 200 до 300 учнів	1	11,1%	218	15,9%	19,8
Від 300 до 400 учнів	1	11,1%	340	24,8%	21,3
Від 400 до 600 учнів					
Від 600 до 800 учнів					
Від 800 до 1000 учнів					
Від 1000 до 1500 учнів					
Більше 1500 учнів					
Загалом	9	100,0%	1 370	100,0%	14,0



На графіку школи упорядковані за збільшенням наповнюваності

**Перелік закладів загальної середньої освіти Чернівецької селищної територіальної громади**  
**РНК = 13,5, ФНК = 13,97**

↑	ЗЗСО з ФНК більш ніж 14,5 (РНК + 1)
↔	ЗЗСО з ФНК від 12,5 до 14,5
↓	ЗЗСО з ФНК менш ніж 12,5 (РНК - 1)
—	ЗЗСО без класів

ID в АІКОМ	Назва ЗЗСО	Факт. ступінь	Статус	ID в АІКОМ опорного ЗЗСО	Кількість учнів	з них за індивід. формою	Кількість класів	ФНК	
7582	Борівський ліцей	I-III	Опорна		340	3	16	21,3	↑
7567	Чернівецький ліцей №2	I-III	Опорна		218	1	11	19,8	↑
7572	Чернівецький ліцей №1	I-III			186		11	16,9	↑
6123	Мазурівський ліцей	I-III			173		11	15,7	↑
7548	Березівський ліцей	I-III			150	3	11	13,6	↔
7571	Сокільський ліцей	I-III			114	1	11	10,4	↓
7570	Гонтівський ліцей	I-III			89		10	8,9	↓
7551	Лозівський ліцей.	I-II			53	6	9	5,9	↓
7568	Білянська гімназія	I-II			47	3	8	5,9	↓