



ІНФОРМАЦІЙНА ДОВІДКА ЩОДО РОЗРАХУНКУ ОБСЯГУ ОСВІТНЬОЇ СУБВЕНЦІЇ НА 2024 РІК

ТУРБІВСЬКА ТГ

Базова інформація про засновника:

Засновник	Турбівська селищна територіальна громада		
Код бюджету	0256800000		
Область	Вінницька	Фактична наповнюваність класів	13,8
Тип	Селищна ТГ	Розрахункова наповнюваність класів	15,5
Площа (км ²)	390,8	Щільність учнів (учнів на км ²)	4,7
Населення (осіб, 2022)	15 507	Сільське населення (%)	60,2
Сільське населення (осіб, 2022)	9 341		

Підсумки розподілу субвенції на 2024 рік:

	К-ть учнів (факт)	К-ть класів (факт)	Сума (тис. грн)	На учня (грн)	На клас (грн)
Учні комунальних ЗЗСО,	1 818	132	52 670,5	28 972	399 019
з них у гірських населених пунктах	0				
у тому числі поділ класів на групи			731,0		
Учні спеціальних ЗЗСО (класів)	0	0	0,0		
з них у гірських населених пунктах	0				
у тому числі поділ класів на групи			0,0		
Учні НРЦ,	0	35	0,0		
з них у гірських населених пунктах	0				
Учні класів з вечірньою формою	0	0	0,0		
Вихованці інтернатів	0		0,0		
Вихованці спеціальних інтернатів	0		0,0		
Вихованці НРЦ	0		0,0		
Асистенти в інклюзивних класах	20	15	2 897,1	144 857	193 143
Учні ЗП(П-Т)О	0	0	0,0		
Студенти ЗФПО і коледжів	0				
Інклюзивно-ресурсні центри	0 ІРЦ		0,0		
Учні приватних ЗЗСО	0	0	0,0		
Простій: немає вчителів на простой			0,0		
Простій: немає ІРЦ на простой			0,0		
Турбівська ТГ	1 818	167	55 567,6		

Детальний розрахунок обсягу освітньої субвенції для Турбівської селищної територіальної громади

Коефіцієнти, що застосовуються для Турбівської селищної територіальної громади

Розрахункова наповнюваність класів	15,5
Коефіцієнт Кіпп для денних ЗЗСО	0,480
Розподіл на одного учня для педагогічних працівників, які не проводять уроки (денні ЗЗСО), грн	5 525
Коефіцієнт Кіпп для вечірньої форми здобуття освіти	0,480
Розподіл на одного учня для педагогічних працівників, які не проводять уроки (вечірні ЗЗСО), грн	5 525
Коефіцієнт поділу класів на групи при вивченні окремих предметів для учнів групи І	1,017
Коефіцієнт поділу класів на групи при вивченні окремих предметів для учнів групи ІІ	1,047
Коефіцієнт скорочення	0,89

Коефіцієнти та нормативи для всіх засновників шкіл

Норматив бюджетної забезпеченості (грн)	11 510,4
Річна заробітна плата вчителів з нарахуваннями (тис. грн)	247,7
Річна заробітна плата асистентів вчителів з нарахуваннями (тис. грн)	217,0
Річна заробітна плата педагогічних працівників ІРЦ з нарахуваннями (тис. грн)	288,4
Річна заробітна плата педагогічних працівників на простоті (тис. грн)	128,0
Сума для ІРЦ (тис. грн)	2 350,3
Сума для ІРЦ на простоті (тис. грн)	1 272,9
Розрахункова наповнюваність спеціальних класів (також приватних НРЦ)	9
Розрахункова наповнюваність класів НРЦ	6
Коефіцієнт Кіпп для приватних ЗЗСО, грн	0,23

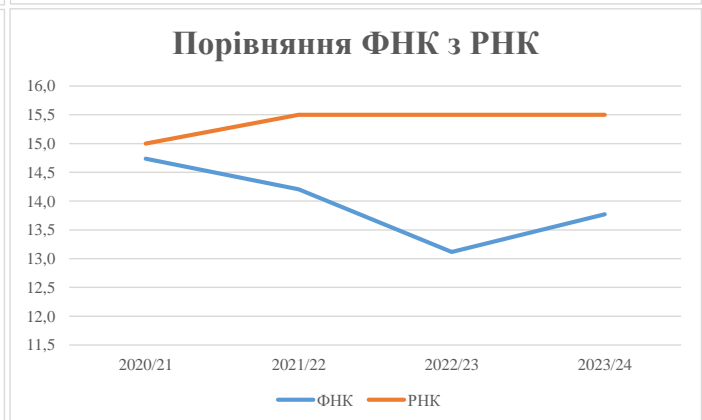
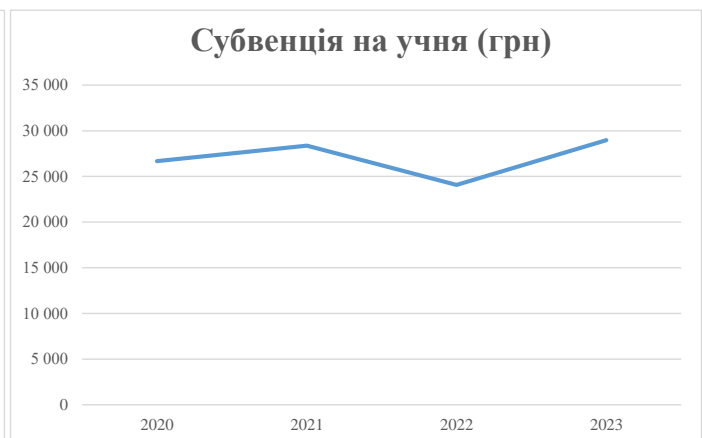
Рівень освіти/ Тип закладу	К-ть учнів	З них учнів гірських населених пунктах	Фактична к-ть класів	Розра- хункова напов- нюваність класу (групи)	Розра- хункова к-ть класів (груп)	К-ть годин навчального плану	К-ть необхідних годин у тиждень	К-ть ставок	Зарплати вчителів, тис. грн	Розподіл на одного учня, для педагогічних працівників, які не проводять уроки, грн	Зарплата педагогічного персоналу, що не проводить уроки, тис. грн	Зарплата разом (без надбавки за гірську місцевість, без поділу на групи), тис. грн	Коефіцієнт поділу класів на групи	К-ть ставок вчителів для поділу класів на групи	Зарплата персоналу, що проводить уроки у групах при поділі класів, тис. грн	Зарплата педагогічного персоналу разом (без надбавки за гірську місцевість), тис. грн	Відсоток учнів гірських ЗЗСО	Надбавка для гірської місцевості	Субвенція всього після застосування коефіцієнта 0,89, тис. грн
Назва колонки	A	B	B	Г	Г	Д	Е	Є	Ж	З	И	І	І	Й	К	Л	М	Н	О
Як розраховано	АКОМ	АКОМ	АКОМ	Формула	A / Г	Формула	Г * Д	Е / І8	Є * 247,72	Формула	A * 3 / 1000	Ж + И	Формула - І	Є (сума ставок) * І	Й * 247,72	І (сума зарплат) + К	Б / А (сума учнів)	0,25 * М * Л	(І+Н) * 0,89
Учні комунальних ЗЗСО																			
Початкова (1-4)	656			49	15,5	43	23	989	54,9	13 611	5 525	3 624	17 235						
Базова (5-9)	973	0		70	15,5	63	32,7	2 060	114,5	28 352	5 525	5 376	33 728	0,017	3,3	821	59 180		52 670,5
Старша (10-11)	189			13	15,5	13	35,5	462	25,6	6 351	5 525	1 044	7 396						
Простий вчителів	0																		0,0
Учні спеціальних класів, спеціальних шкіл																			
Початкова (1-4)	0			0	9	0	36												
Базова (5-9)	0	0		0	9	0	36						0,047	0,0	0	0			0,0
Старша (10-11)	0			0	9	0	36												
Учні навчально-реабілітаційних центрів																			
Початкова (1-4)	0			0	6	0	36			5 525									
Базова (5-9)	0	0		0	6	0	36			5 525			0,047	0,0	0	0			0,0
Старша (10-11)	0			0	6	0	36			5 525									
Учні, які проживають в пансіонах (кількість ставок = кількість груп * 2)																			
Загальні пансіони	0	0		20	0														0,0
Спеціальні пансіони	0	0		9	0														0,0
НРЦ	0	0		6	0														0,0
Інклюзивні класи																			
Інклюзивна	20	0	15		15			15,0	3 255			3 255					0,0%	0	2 897,1
Учні класів з вечірньою формою здобуття освіти																			
Вечірня форма	0	0	0	16		23													0,0
Заклади професійної (професійно-технічної) освіти																			
ПТНЗ	0	0	26																0,0
Разом	1 818		132		119			3 511	210,0	51 570		10 044	61 614						55 567,6

Історичні дані щодо учнів комунальних ЗЗСО Турбівської селищної територіальної громади

Фактичні значення за навчальні роки	2020/21	2021/22	2022/23	2023/24
Кількість учнів ЗЗСО	1 798	1 804	1 788	1 818
ФНК	14,7	14,2	13,1	13,8
РНК	15,0	15,5	15,5	15,5
Кількість ЗЗСО	12	12	12	12
Середня наповнюваність ЗЗСО	150	150	149	152

Дані за бюджетні роки	2021	2022	2023	2024
Обсяг субвенції (тис. грн)	47 961,3	51 177,7	43 044,6	52 670,4
Субвенція на учня (грн)	26 675	28 369	24 074	28 972

Зміна за роками	2020/21	2021/22	2022/23	2023/24
Учні (%)		0,3%	-0,9%	1,7%
Субвенція (%)		6,7%	-15,9%	22,4%
Субвенція на учня (%)		6,4%	-15,1%	20,3%
ФНК		-0,53	-1,09	0,66

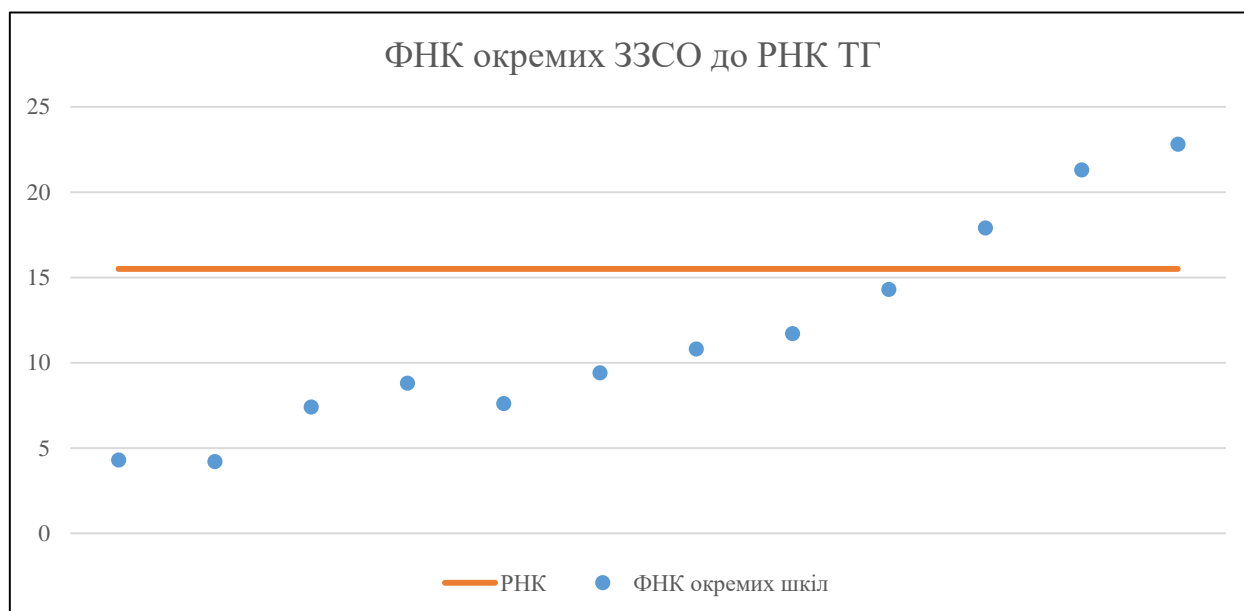


Мережа ЗЗСО Турбівської селищної територіальної громади

	ЗЗСО		Учні		ФНК
	кількість	відсоток	кількість	відсоток	кількість
Звичайний ЗЗСО	12	100,0%	1 818	100,0%	13,8
Опорний ЗЗСО					
Філія ЗЗСО					
Загалом	12	100,0%	1 818	100,0%	13,8

ЗЗСО крім спеціальних та НРЦ	ЗЗСО		Учні		ФНК
	кількість	відсоток	кількість	відсоток	кількість
ЗЗСО з ФНК більш ніж 16,5 (РНК + 1)	3	25,0%	1 101	60,6%	21,2
ЗЗСО з ФНК від 14,5 до 16,5					
ЗЗСО з ФНК менш ніж 14,5 (РНК - 1)	9	75,0%	717	39,4%	9,0
ЗЗСО без класів					
Загалом (крім спеціальних та НРЦ)	12	100,0%	1 818	100,0%	13,8

	ЗЗСО		Учні		ФНК
	кількість	відсоток	кількість	відсоток	кількість
Менше 20 учнів					
Від 20 до 50 учнів	2	16,7%	64	3,5%	4,3
Від 50 до 100 учнів	5	41,7%	395	21,7%	8,8
Від 100 до 200 учнів	2	16,7%	258	14,2%	12,9
Від 200 до 300 учнів	1	8,3%	215	11,8%	17,9
Від 300 до 400 учнів	1	8,3%	362	19,9%	21,3
Від 400 до 600 учнів	1	8,3%	524	28,8%	22,8
Від 600 до 800 учнів					
Від 800 до 1000 учнів					
Від 1000 до 1500 учнів					
Більше 1500 учнів					
Загалом	12	100,0%	1 818	100,0%	13,8



На графіку школи упорядковані за збільшенням наповнюваності

Перелік закладів загальної середньої освіти Турбівської селищної територіальної громади
РНК = 15,5, ФНК = 13,77

↑	ЗЗСО з ФНК більш ніж 16,5 (РНК + 1)
↔	ЗЗСО з ФНК від 14,5 до 16,5
↓	ЗЗСО з ФНК менш ніж 14,5 (РНК - 1)
—	ЗЗСО без класів

ІД в АІКОМ	Назва ЗЗСО	Факт. ступінь	Статус	ІД в АІКОМ опорного ЗЗСО	Кількість учнів	з них за індивід. формою	Кількість класів	ФНК	
11405	КЗ "Турбівський ліцей №2"	І-Ш			524		23	22,8	↑
11404	Турбівська ЗОШ №1	І-Ш			362		17	21,3	↑
11394	КЗ "Вахнівський ЗЗСО І-ІІІ ступенів"	І-ІІІ			215		12	17,9	↑
11413	КЗ "Новоприлуцька гімназія".	І-ІІ			129		9	14,3	↓
11403	КЗ "Староприлуцький ліцей"	І-ІІІ			129	1	11	11,7	↓
11419	КЗ "Сиваковецька гімназія"	І-ІІ			97		9	10,8	↓
11414	КЗ "Приборівська гімназія Турбівської селищної ради Вінницького району Вінницької області"	І-ІІ			85	1	9	9,4	↓
11411	КЗ "Костянтинівська гімназія"	І-ІІ			70		8	8,8	↓
11397	КЗ "Козинецький ліцей"	І-ІІІ			84		11	7,6	↓
11410	КЗ "Косаківська гімназія"	І-ІІ			59	1	8	7,4	↓
11406	КЗ "Білянська гімназія"	І-ІІ			26	10	6	4,3	↓
11407	КЗ "Брицька гімназія"	І-ІІ			38	10	9	4,2	↓