



ІНФОРМАЦІЙНА ДОВІДКА ЩОДО РОЗРАХУНКУ ОБСЯГУ ОСВІТНЬОЇ СУБВЕНЦІЇ НА 2024 РІК

ТИВРІВСЬКА ТГ

Базова інформація про засновника:

Засновник	Тиврівська селищна територіальна громада		
Код бюджету	0256700000		
Область	Вінницька	Фактична наповнюваність класів	12,6
Тип	Селищна ТГ	Розрахункова наповнюваність класів	14,5
Площа (км ²)	421,8	Щільність учнів (учнів на км ²)	2,8
Населення (осіб, 2022)	11 128	Сільське населення (%)	64,9
Сільське населення (осіб, 2022)	7 219		

Підсумки розподілу субвенції на 2024 рік:

	К-ть учнів (факт)	К-ть класів (факт)	Сума (тис. грн)	На учня (грн)	На клас (грн)
Учні комунальних ЗЗСО,	1 176	93	36 401,5	30 954	391 414
з них у гірських населених пунктах	0				
у тому числі поділ класів на групи			511,8		
Учні спеціальних ЗЗСО (класів)	0	0	0,0		
з них у гірських населених пунктах	0				
у тому числі поділ класів на групи			0,0		
Учні НРЦ,	0	35	0,0		
з них у гірських населених пунктах	0				
Учні класів з вечірньою формою	0	0	0,0		
Вихованці інтернатів	0		0,0		
Вихованці спеціальних інтернатів	0		0,0		
Вихованці НРЦ	0		0,0		
Асистенти в інклюзивних класах	17	14	2 317,7	136 336	165 551
Учні ЗП(П-Т)О	0	0	0,0		
Студенти ЗФПО і коледжів	0				
Інклюзивно-ресурсні центри	0 ІРЦ		0,0		
Учні приватних ЗЗСО	0	0	0,0		
Простій: немає вчителів на простої			0,0		
Простій: немає ІРЦ на простої			0,0		
Тиврівська ТГ	1 176	128	38 719,2		

Детальний розрахунок обсягу освітньої субвенції для Тиврівської селищної територіальної громади

Коефіцієнти, що застосовуються для Тиврівської селищної територіальної громади

Розрахунок наповнюваність класів	14,5
Коефіцієнт Кіпп для денних ЗЗСО	0,480
Розподіл на одного учня для педагогічних працівників, які не проводять уроки (денні ЗЗСО), грн	5 525
Коефіцієнт Кіпп для вечірньої форми здобуття освіти	0,480
Розподіл на одного учня для педагогічних працівників, які не проводять уроки (вечірні ЗЗСО), грн	5 525
Коефіцієнт поділу класів на групи при вивченні окремих предметів для учнів групи І	1,017
Коефіцієнт поділу класів на групи при вивченні окремих предметів для учнів групи ІІ	1,047
Коефіцієнт скорочення	0,89

Коефіцієнти та нормативи для всіх засновників шкіл

Норматив бюджетної забезпеченості (грн)	11 510,4
Річна заробітна плата вчителів з нарахуваннями (тис. грн)	247,7
Річна заробітна плата асистентів вчителів з нарахуваннями (тис. грн)	217,0
Річна заробітна плата педагогічних працівників ІРЦ з нарахуваннями (тис. грн)	288,4
Річна заробітна плата педагогічних працівників на простій (тис. грн)	128,0
Сума для ІРЦ (тис. грн)	2 350,3
Сума для ІРЦ на простій (тис. грн)	1 272,9
Розрахунок наповнюваність спеціальних класів (також приватних НРЦ)	9
Розрахунок наповнюваність класів НРЦ	6
Коефіцієнт Кіпп для приватних ЗЗСО, грн	0,23

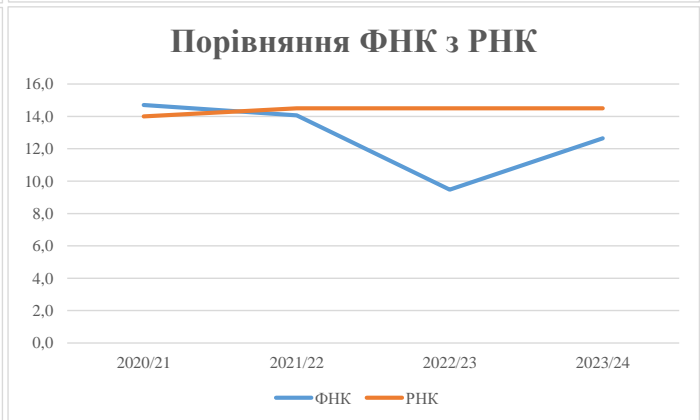
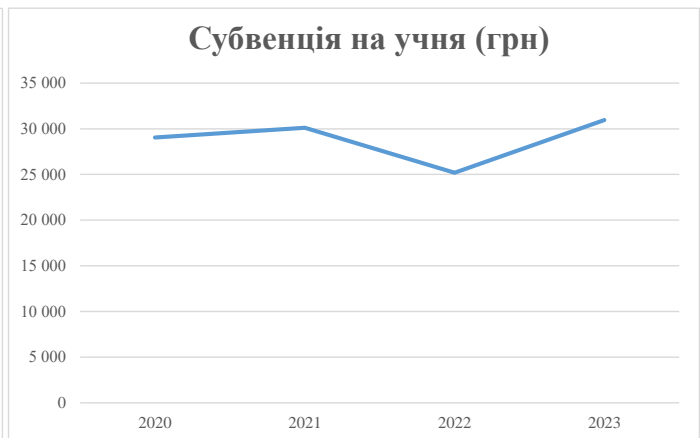
Рівень освіти/ Тип закладу	К-ть учнів	З них учнів гірських населених пунктах	Фактична к-ть класів	Розра- хункова напов- нюваність класу (групи)	Розра- хункова к-ть класів (груп)	К-ть годин навчального плану	К-ть необхідних годин у тиждень	К-ть ставок	Зарплати вчителів, тис. грн	Розподіл на одного учня, для педагогічних працівників, які не проводять уроки, грн	Зарплата педагогічного персоналу, що не проводить уроки, тис. грн	Зарплата разом (без надбавки за гірську місцевість, без поділу на групи), тис. грн	Коефіцієнт поділу класів на групи	К-ть ставок вчителів для поділу класів на групи	Зарплата персоналу, що проводить уроки у групах при поділі класів, тис. грн	Зарплата педагогічного персоналу разом (без надбавки за гірську місцевість), тис. грн	Відсоток учнів гірських ЗЗСО	Надбавка для гірської місцевості	Субвенція всього після застосування коефіцієнта 0,89, тис. грн
Назва колонки	А	Б	В	Г	Г	Д	Е	Є	Ж	З	И	І	І	Й	К	Л	М	Н	О
Як розраховано	АКОМ	АКОМ	АКОМ	Формула	А / Г	Формула	Г * Д	Е / 18	Є * 247,72	Формула	А * 3 / 1000	Ж + И	Формула - І	Є (сума ставок) * І	Й * 247,72	І (сума зарплат) + К	Б / А (сума учнів)	0,25 * М * Л	(Л+Н) * 0,89
Учні комунальних ЗЗСО																			
Початкова (1-4)	409		37	14,5	29	23	667	37,1	9 180	5 525	2 260	11 439							
Базова (5-9)	650	0	49	14,5	45	32,7	1 472	81,8	20 251	5 525	3 591	23 843	0,017	2,3	575	40 901			36 401,5
Старша (10-11)	117		7	14,5	9	35,5	320	17,8	4 397	5 525	646	5 044							
Простий вчителів	0																		0,0
Учні спеціальних класів, спеціальних шкіл																			
Початкова (1-4)	0		0	9	0	36													
Базова (5-9)	0	0	0	9	0	36							0,047	0,0	0	0			0,0
Старша (10-11)	0		0	9	0	36													
Учні навчально-реабілітаційних центрів																			
Початкова (1-4)	0		0	6	0	36				5 525									
Базова (5-9)	0	0	0	6	0	36				5 525			0,047	0,0	0	0			0,0
Старша (10-11)	0		0	6	0	36				5 525									
Учні, які проживають в пансіонах (кількість ставок = кількість груп * 2)																			
Загальні пансіони	0	0		20	0														0,0
Спеціальні пансіони	0	0		9	0														0,0
НРЦ	0	0		6	0														0,0
Інклюзивні класи																			
Інклюзивна	17	0	14		12			12,0	2 604			2 604					0,0%	0	2 317,7
Учні класів з вечірньою формою здобуття освіти																			
Вечірня форма	0	0	0	16		23													0,0
Заклади професійної (професійно-технічної) освіти																			
ПТНЗ	0	0	0	26															0,0
Разом	1 176		93		83			2 458	148,6	36 432		6 497		42 930					38 719,2

Історичні дані щодо учнів комунальних ЗЗСО Тиврівської селищної територіальної громади

Фактичні значення за навчальні роки	2020/21	2021/22	2022/23	2023/24
Кількість учнів ЗЗСО	1 588	1 252	1 194	1 176
ФНК	14,7	14,1	9,5	12,6
РНК	14,0	14,5	14,5	14,5
Кількість ЗЗСО	12	11	11	9
Середня наповнюваність ЗЗСО	132	114	109	131

Дані за бюджетні роки	2021	2022	2023	2024
Обсяг субвенції (тис. грн)	46 123,5	37 700,2	30 076,0	36 401,5
Субвенція на учня (грн)	29 045	30 112	25 189	30 954

Зміна за роками	2020/21	2021/22	2022/23	2023/24
Учні (%)		-21,2%	-4,6%	-1,5%
Субвенція (%)		-18,3%	-20,2%	21,0%
Субвенція на учня (%)		3,7%	-16,3%	22,9%
ФНК		-0,64	-4,59	3,17



Мережа ЗЗСО Тиврівської селищної територіальної громади

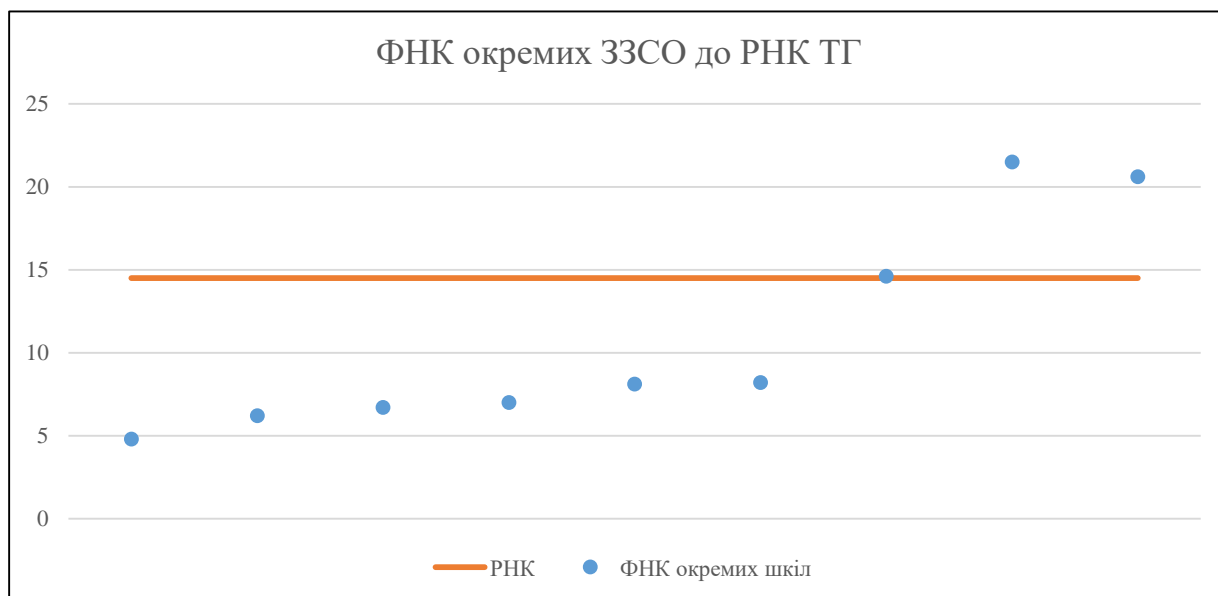
	ЗЗСО		Учні		ФНК
	кількість	відсоток	кількість	відсоток	
Звичайний ЗЗСО	4	44,4%	309	26,3%	8,8
Опорний ЗЗСО	2	22,2%	668	56,8%	20,9
Філія ЗЗСО	3	33,3%	199	16,9%	7,7
Загалом	9	100,0%	1 176	100,0%	12,6

Філії на один опорний ЗЗСО

1,5

	ЗЗСО		Учні		ФНК
	кількість	відсоток	кількість	відсоток	
ЗЗСО крім спеціальних та НРЦ					
ЗЗСО з ФНК більш ніж 15,5 (РНК + 1)	2	22,2%	668	56,8%	20,9
ЗЗСО з ФНК від 13,5 до 15,5	1	11,1%	161	13,7%	14,6
ЗЗСО з ФНК менш ніж 13,5 (РНК - 1)	6	66,7%	347	29,5%	6,9
ЗЗСО без класів					
Загалом (крім спеціальних та НРЦ)	9	100,0%	1 176	100,0%	12,6

	ЗЗСО		Учні		ФНК
	кількість	відсоток	кількість	відсоток	
Менше 20 учнів					
Від 20 до 50 учнів	1	11,1%	29	2,5%	4,8
Від 50 до 100 учнів	5	55,6%	318	27,0%	7,2
Від 100 до 200 учнів	1	11,1%	161	13,7%	14,6
Від 200 до 300 учнів	1	11,1%	236	20,1%	21,5
Від 300 до 400 учнів					
Від 400 до 600 учнів	1	11,1%	432	36,7%	20,6
Від 600 до 800 учнів					
Від 800 до 1000 учнів					
Від 1000 до 1500 учнів					
Більше 1500 учнів					
Загалом	9	100,0%	1 176	100,0%	12,6



На графіку школи упорядковані за збільшенням наповнюваності

**Перелік закладів загальної середньої освіти Тиврівської селищної територіальної громади
РНК = 14,5, ФНК = 12,64**

↑	ЗЗСО з ФНК більш ніж 15,5 (РНК + 1)
↔	ЗЗСО з ФНК від 13,5 до 15,5
↓	ЗЗСО з ФНК менш ніж 13,5 (РНК - 1)
—	ЗЗСО без класів

ІД в АІКОМ	Назва ЗЗСО	Факт. ступінь	Статус	ІД в АІКОМ опорного ЗЗСО	Кількість учнів	з них за індивід. формою	Кількість класів	ФНК	
8017	Краснянський ліцей	І-ІІІ	Опорна		236	1	11	21,5	↑
8013	Тиврівський ліцей	І-ІІІ	Опорна		432	10	21	20,6	↑
8036	Строїнецький ліцей	І-ІІІ			161		11	14,6	↔
8031	Черемошненська філія Краснянського ліцею Тиврівської селищної ради	І-ІІ	Філія	8017	74	11	9	8,2	↓
8022	Василівська філія Тиврівського ліцею	І-ІІ	Філія	8013	65	2	8	8,1	↓
14847	Гришовецька гімназія	І-ІІ			63	5	9	7	↓
8037	Дзвониська філія Тиврівського ліцею	І-ІІ	Філія	8013	60	1	9	6,7	↓
8025	Жахнівська гімназія	І-ІІ			56	4	9	6,2	↓
8030	Уяриневська гімназія	І-ІІ			29	6	6	4,8	↓