



ІНФОРМАЦІЙНА ДОВІДКА ЩОДО РОЗРАХУНКУ ОБСЯГУ ОСВІТНЬОЇ СУБВЕНЦІЇ НА 2024 РІК

ПОГРЕБИЩЕНСЬКА ТГ

Базова інформація про засновника:

Засновник	Погребищенська міська територіальна громада		
Код бюджету	0256300000		
Область	Вінницька	Фактична наповнюваність класів	11,6
Тип	Міська ТГ	Розрахункова наповнюваність класів	13,0
Площа (км ²)	1 202,1	Щільність учнів (учнів на км ²)	2,0
Населення (осіб, 2022)	27 731	Сільське населення (%)	66,2
Сільське населення (осіб, 2022)	18 349		

Підсумки розподілу субвенції на 2024 рік:

	К-ть учнів (факт)	К-ть класів (факт)	Сума (тис. грн)	На учня (грн)	На клас (грн)
Учні комунальних ЗЗСО, з них у гірських населених пунктах	2 397 0	207	80 534,5	33 598	389 055
у тому числі поділ класів на групи			1 149,2		
Учні спеціальних ЗЗСО (класів) з них у гірських населених пунктах	0 0	0	0,0		
у тому числі поділ класів на групи			0,0		
Учні НРЦ, з них у гірських населених пунктах	0 0	35	0,0		
Учні класів з вечірньою формою	0	0	0,0		
Вихованці інтернатів	0		0,0		
Вихованці спеціальних інтернатів	0		0,0		
Вихованці НРЦ	0		0,0		
Асистенти в інклюзивних класах	27	19	3 669,7	135 915	193 143
Учні ЗП(П-Т)О	0	0	0,0		
Студенти ЗФПО і коледжів	0				
Інклюзивно-ресурсні центри	0 ІРЦ		0,0		
Учні приватних ЗЗСО	0	0	0,0		
Простій: немає вчителів на простоті			0,0		
Простій: немає ІРЦ на простоті			0,0		
Погребищенська ТГ	2 397	242	84 204,2		

Детальний розрахунок обсягу освітньої субвенції для Погребищенської міської територіальної громади

Коефіцієнти, що застосовуються для Погребищенської міської територіальної громади

Розрахунок наповнюваність класів	13,0
Коефіцієнт Кіпп для денних ЗЗСО	0,480
Розподіл на одного учня для педагогічних працівників, які не проводять уроки (денні ЗЗСО), грн	5 525
Коефіцієнт Кіпп для вечірньої форми здобуття освіти	0,480
Розподіл на одного учня для педагогічних працівників, які не проводять уроки (вечірні ЗЗСО), грн	5 525
Коефіцієнт поділу класів на групи при вивченні окремих предметів для учнів групи І	1,017
Коефіцієнт поділу класів на групи при вивченні окремих предметів для учнів групи ІІ	1,047
Коефіцієнт скорочення	0,89

Коефіцієнти та нормативи для всіх засновників шкіл

Норматив бюджетної забезпеченості (грн)	11 510,4
Річна заробітна плата вчителів з нарахуваннями (тис. грн)	247,7
Річна заробітна плата асистентів вчителів з нарахуваннями (тис. грн)	217,0
Річна заробітна плата педагогічних працівників ІРЦ з нарахуваннями (тис. грн)	288,4
Річна заробітна плата педагогічних працівників на простій (тис. грн)	128,0
Сума для ІРЦ (тис. грн)	2 350,3
Сума для ІРЦ на простій (тис. грн)	1 272,9
Розрахунок наповнюваність спеціальних класів (також приватних НРЦ)	9
Розрахунок наповнюваність класів НРЦ	6
Коефіцієнт Кіпп для приватних ЗЗСО, грн	0,23

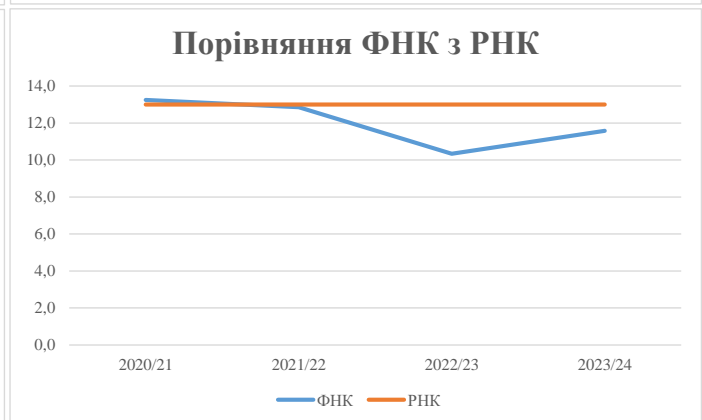
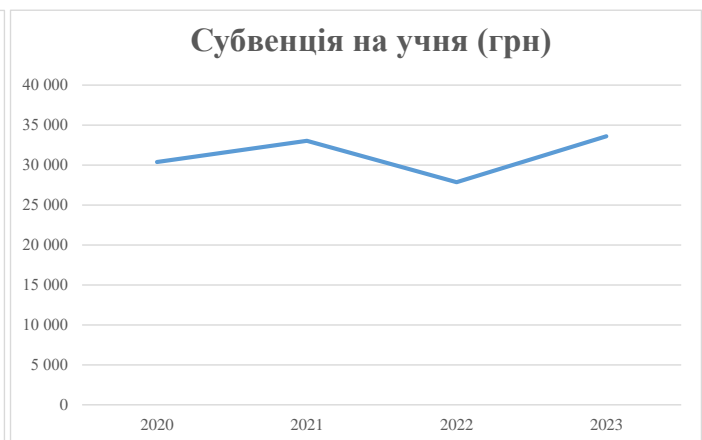
Рівень освіти/ Тип закладу	К-ть учнів	З них учнів гірських населених пунктах	Фактична к-ть класів	Розра- хункова напов- нюваність класу (групи)	Розра- хункова к-ть класів (груп)	К-ть годин навчального плану	К-ть необхідних годин у тиждень	К-ть ставок	Зарплати вчителів, тис. грн	Розподіл на одного учня, для педагогічних працівників, які не проводять уроки, грн	Зарплата педагогічного персоналу, що не проводить уроки, тис. грн	Зарплата разом (без надбавки за гірську місцевість, без поділу на групи), тис. грн	Коефіцієнт поділу класів на групи	К-ть ставок вчителів для поділу класів на групи	Зарплата персоналу, що проводить уроки у групах при поділі класів, тис. грн	Зарплата педагогічного персоналу разом (без надбавки за гірську місцевість), тис. грн	Відсоток учнів гірських ЗЗСО	Надбавка для гірської місцевості	Субвенція всього після застосування коефіцієнта 0,89, тис. грн	
Назва колонки	А	Б	В	Г	Г	Д	Е	Є	Ж	З	И	І	І	Й	К	Л	М	Н	О	
Як розраховано	АКОМ	АКОМ	АКОМ	Формула	А / Г	Формула	Г * Д	Е / І8	Є * 247,72	Формула	А * 3 / 1000	Ж + И	Формула - І	Є (сума ставок) * І	Й * 247,72	І (сума зарплат) + К	Б / А (сума учнів)	0,25 * М * Л	(І+Н) * 0,89	
Учні комунальних ЗЗСО																				
Початкова (1-4)	836		84	13,0	65	23	1 495	83,1	20 575	5 525	4 619	25 194								
Базова (5-9)	1 260	0	101	13,0	97	32,7	3 172	176,2	43 653	5 525	6 961	50 615	0,017	5,2	1 291	90 488			80 534,5	
Старша (10-11)	301		22	13,0	24	35,5	852	47,3	11 726	5 525	1 663	13 389								
Простий вчителів	0																		0,0	
Учні спеціальних класів, спеціальних шкіл																				
Початкова (1-4)	0		0	9	0	36														
Базова (5-9)	0	0	0	9	0	36							0,047	0,0	0	0			0,0	
Старша (10-11)	0		0	9	0	36														
Учні навчально-реабілітаційних центрів																				
Початкова (1-4)	0		0	6	0	36				5 525										
Базова (5-9)	0	0	0	6	0	36				5 525			0,047	0,0	0	0			0,0	
Старша (10-11)	0		0	6	0	36				5 525										
Учні, які проживають в пансіонах (кількість ставок = кількість груп * 2)																				
Загальні пансіони	0	0		20	0														0,0	
Спеціальні пансіони	0	0		9	0														0,0	
НРЦ	0	0		6	0														0,0	
Інклюзивні класи																				
Інклюзивна	27	0	19		19			19,0	4 123			4 123						0,0%	0	3 669,7
Учні класів з вечірньою формою здобуття освіти																				
Вечірня форма	0	0	0	16		23													0,0	
Заклади професійної (професійно-технічної) освіти																				
ПТНЗ	0	0	0	26															0,0	
Разом	2 397		207		186			5 519	325,6	80 077		13 243		93 320					84 204,2	

Історичні дані щодо учнів комунальних ЗЗСО Погребищенської міської територіальної громади

Фактичні значення за навчальні роки	2020/21	2021/22	2022/23	2023/24
Кількість учнів ЗЗСО	2 557	2 493	2 494	2 397
ФНК	13,2	12,9	10,3	11,6
РНК	13,0	13,0	13,0	13,0
Кількість ЗЗСО	24	21	19	19
Середня наповнюваність ЗЗСО	107	119	131	126

Дані за бюджетні роки	2021	2022	2023	2024
Обсяг субвенції (тис. грн)	77 674,3	82 318,2	69 451,0	80 534,5
Субвенція на учня (грн)	30 377	33 020	27 853	33 598

Зміна за роками	2020/21	2021/22	2022/23	2023/24
Учні (%)		-2,5%	0,0%	-3,9%
Субвенція (%)		6,0%	-15,6%	16,0%
Субвенція на учня (%)		8,7%	-15,6%	20,6%
ФНК		-0,40	-2,51	1,24



Мережа ЗЗСО Погребищенської міської територіальної громади

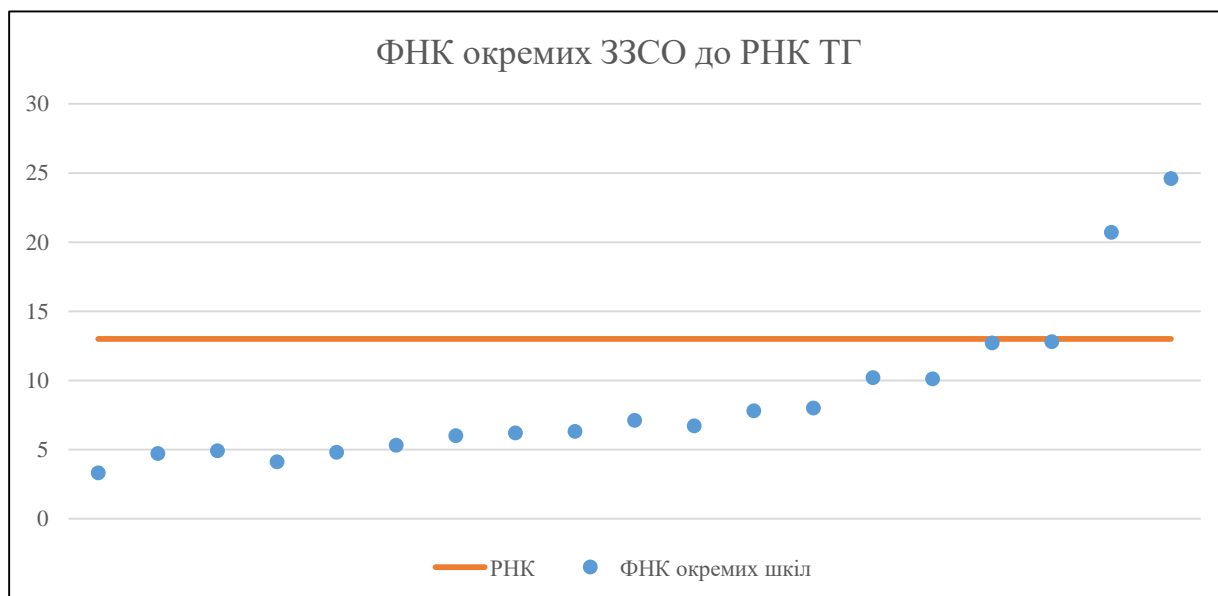
	ЗЗСО		Учні		ФНК
	кількість	відсоток	кількість	відсоток	кількість
Звичайний ЗЗСО	15	78,9%	1 484	61,9%	9,5
Опорний ЗЗСО	1	5,3%	838	35,0%	24,6
Філія ЗЗСО	3	15,8%	75	3,1%	4,4
Загалом	19	100,0%	2 397	100,0%	11,6

Філії на один опорний ЗЗСО

3,0

	ЗЗСО		Учні		ФНК
	кількість	відсоток	кількість	відсоток	кількість
ЗЗСО крім спеціальних та НРЦ					
ЗЗСО з ФНК більш ніж 14 (РНК + 1)	2	10,5%	1 232	51,4%	23,2
ЗЗСО з ФНК від 12 до 14	2	10,5%	281	11,7%	12,8
ЗЗСО з ФНК менш ніж 12 (РНК - 1)	15	78,9%	884	36,9%	6,7
ЗЗСО без класів					
Загалом (крім спеціальних та НРЦ)	19	100,0%	2 397	100,0%	11,6

	ЗЗСО		Учні		ФНК
	кількість	відсоток	кількість	відсоток	кількість
Менше 20 учнів	1	5,3%	13	0,5%	3,3
Від 20 до 50 учнів	6	31,6%	227	9,5%	4,9
Від 50 до 100 учнів	6	31,6%	431	18,0%	7,1
Від 100 до 200 учнів	4	21,1%	494	20,6%	11,5
Від 200 до 300 учнів					
Від 300 до 400 учнів	1	5,3%	394	16,4%	20,7
Від 400 до 600 учнів					
Від 600 до 800 учнів					
Від 800 до 1000 учнів	1	5,3%	838	35,0%	24,6
Від 1000 до 1500 учнів					
Більше 1500 учнів					
Загалом	19	100,0%	2 397	100,0%	11,6



На графіку школи упорядковані за збільшенням наповнюваності

**Перелік закладів загальної середньої освіти Погребищенської міської територіальної громади
РНК = 13, ФНК = 11,57**

↑	ЗЗСО з ФНК більш ніж 14 (РНК + 1)
↔	ЗЗСО з ФНК від 12 до 14
↓	ЗЗСО з ФНК менш ніж 12 (РНК - 1)
—	ЗЗСО без класів

ІД в АІКОМ	Назва ЗЗСО	Факт. ступінь	Статус	ІД в АІКОМ опорного ЗЗСО	Кількість учнів	з них за індивід. формою	Кількість класів	ФНК	
6115	Погребищенський ліцей №1	I-III	Опорна		838	38	34	24,6	↑
6147	КЗ "Погребищенський ліцей №2"	I-III			394	15	19	20,7	↑
6189	КЗ "Гопчицький ліцей"	I-III			141	5	11	12,8	↔
6197	Степанківський ліцей	I-III			140	4	11	12,7	↔
6190	Дзюньківський ліцей	I-III			102	6	10	10,2	↓
6195	КЗ "Плисківський ліцей"	I-III			111		11	10,1	↓
6192	КЗ "Новофастівський ліцей ПМР"	I-III			96	1	12	8	↓
6188	Борщівський ліцей	I-III			78	7	10	7,8	↓
6201	КЗ "Андрушівська гімназія"	I-II			64	9	9	7,1	↓
6187	КЗ "Погребищенський ліцей №4"	I-III			74	4	11	6,7	↓
6199	КЗ "Ширмівський ліцей"	I-III			63	7	10	6,3	↓
7285	КЗ "Бухнівська гімназія"	I-II			56	4	9	6,2	↓
6196	КЗ "Розкопанська гімназія"	I-II			48	9	8	6	↓
6203	Булаївська гімназія	I-II			42	6	8	5,3	↓
6207	Павлівська філія Погребищенського ліцею №1	I-II	Філія	6115	34	1	7	4,9	↓
6209	КЗ "Сніжнянська гімназія"	I-II			38	8	8	4,8	↓
6210	Черемошненська філія Погребищенського ліцею №1	I-II	Філія	6115	28	8	6	4,7	↓
6204	Довгалівська гімназія	I-II			37	8	9	4,1	↓
22384	Погребищенського ліцею №1"	I	Філія	6115	13	8	4	3,3	↓