



ІНФОРМАЦІЙНА ДОВІДКА ЩОДО РОЗРАХУНКУ ОБСЯГУ ОСВІТНЬОЇ СУБВЕНЦІЇ НА 2024 РІК

ОБОДІВСЬКА ТГ

Базова інформація про засновника:

Засновник	Ободівська сільська територіальна громада		
Код бюджету	0256000000		
Область	Вінницька	Фактична наповнюваність класів	13,1
Тип	Сільська ТГ	Розрахункова наповнюваність класів	13,0
Площа (км ²)	327,9	Щільність учнів (учнів на км ²)	2,3
Населення (осіб, 2022)	9 814	Сільське населення (%)	100,0
Сільське населення (осіб, 2022)	9 814		

Підсумки розподілу субвенції на 2024 рік:

	К-ть учнів (факт)	К-ть класів (факт)	Сума (тис. грн)	На учня (грн)	На клас (грн)
Учні комунальних ЗЗСО, з них у гірських населених пунктах	749 0	57	25 841,2	34 501	453 354
у тому числі поділ класів на групи			364,0		
Учні спеціальних ЗЗСО (класів) з них у гірських населених пунктах	0 0	0	0,0		
у тому числі поділ класів на групи			0,0		
Учні НРЦ, з них у гірських населених пунктах	0 0	35	0,0		
Учні класів з вечірньою формою	0	0	0,0		
Вихованці інтернатів	0		0,0		
Вихованці спеціальних інтернатів	0		0,0		
Вихованці НРЦ	0		0,0		
Асистенти в інклюзивних класах	14	12	2 317,7	165 551	193 143
Учні ЗП(П-Т)О	0	0	0,0		
Студенти ЗФПО і коледжів	0				
Інклюзивно-ресурсні центри	0 ІРЦ		0,0		
Учні приватних ЗЗСО	0	0	0,0		
Простій: немає вчителів на простой			0,0		
Простій: немає ІРЦ на простой			0,0		
Ободівська ТГ	749	92	28 158,9		

Детальний розрахунок обсягу освітньої субвенції для Ободівської сільської територіальної громади

Коефіцієнти, що застосовуються для Ободівської сільської територіальної громади

Розрахунок наповнюваність класів	13,0
Коефіцієнт Кіпп для денних ЗЗСО	0,530
Розподіл на одного учня для педагогічних працівників, які не проводять уроки (денні ЗЗСО), грн	6 101
Коефіцієнт Кіпп для вечірньої форми здобуття освіти	0,530
Розподіл на одного учня для педагогічних працівників, які не проводять уроки (вечірні ЗЗСО), грн	6 101
Коефіцієнт поділу класів на групи при вивченні окремих предметів для учнів групи І	1,017
Коефіцієнт поділу класів на групи при вивченні окремих предметів для учнів групи ІІ	1,047
Коефіцієнт скорочення	0,89

Коефіцієнти та нормативи для всіх засновників шкіл

Норматив бюджетної забезпеченості (грн)	11 510,4
Річна заробітна плата вчителів з нарахуваннями (тис. грн)	247,7
Річна заробітна плата асистентів вчителів з нарахуваннями (тис. грн)	217,0
Річна заробітна плата педагогічних працівників ІРЦ з нарахуваннями (тис. грн)	288,4
Річна заробітна плата педагогічних працівників на простій (тис. грн)	128,0
Сума для ІРЦ (тис. грн)	2 350,3
Сума для ІРЦ на простій (тис. грн)	1 272,9
Розрахунок наповнюваність спеціальних класів (також приватних НРЦ)	9
Розрахунок наповнюваність класів НРЦ	6
Коефіцієнт Кіпп для приватних ЗЗСО, грн	0,23

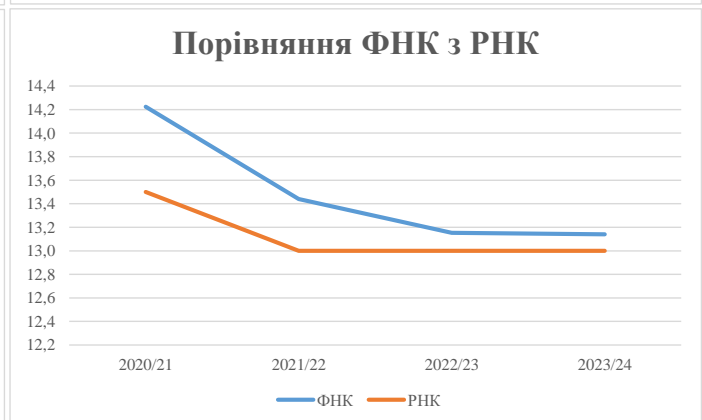
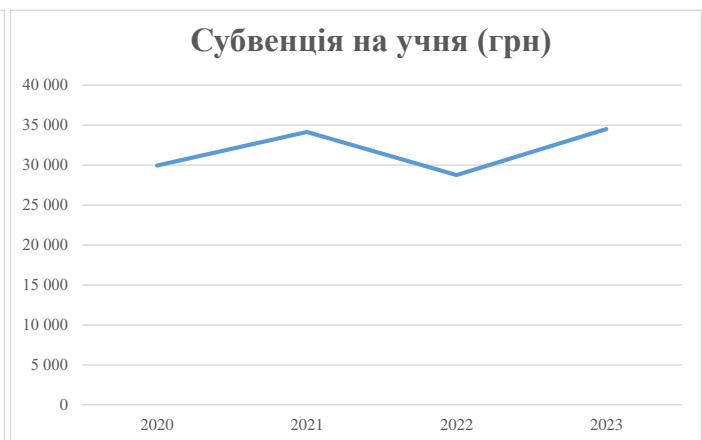
Рівень освіти/ Тип закладу	К-ть учнів	З них учнів ЗЗСО у гірських населених пунктах	Фактична к-ть класів	Розра- хункова напов- нюваність класу (групи)	Розра- хункова к-ть класів (груп)	К-ть годин навчального плану	К-ть необхідних годин у тиждень	К-ть ставок	Зарплати вчителів, тис. грн	Розподіл на одного учня, для педагогічних працівників, які не проводять уроки, грн	Зарплата педагогічного персоналу, що не проводить уроки, тис. грн	Зарплата разом (без надбавки за гірську місцевість, без поділу на групи), тис. грн	Коефіцієнт поділу класів на групи	К-ть ставок поділу класів на групи	Зарплата персоналу, що проводить уроки у групах при поділі класів, тис. грн	Зарплата педагогічного персоналу разом (без надбавки за гірську місцевість), тис. грн	Відсоток учнів гірських ЗЗСО	Надбавка для гірської місцевості	Субвенція всього після застосування коефіцієнта 0,89, тис. грн	
Назва колонки	А	Б	В	Г	Г	Д	Е	Є	Ж	З	И	І	І	Й	К	Л	М	Н	О	
Як розраховано	АКОМ	АКОМ	АКОМ	Формула	А / Г	Формула	Г * Д	Е / 18	Є * 247,72	Формула	А * 3 / 1000	Ж + И	Формула - І	Є (сума ставок) * І	Й * 247,72	І (сума зарплат) + К	Б / А (сума учнів)	0,25 * М * Л	(Л+Н) * 0,89	
Учні комунальних ЗЗСО																				
Початкова (1-4)	265		21	13,0	21	23	483	26,8	6 647	6 101	1 617	8 264								
Базова (5-9)	387	0	29	13,0	30	32,7	981	54,5	13 501	6 101	2 361	15 862	0,017	1,7	409	29 035			25 841,2	
Старша (10-11)	97		7	13,0	8	35,5	284	15,8	3 909	6 101	592	4 500								
Простий вчителів	0																		0,0	
Учні спеціальних класів, спеціальних шкіл																				
Початкова (1-4)	0		0	9	0	36														
Базова (5-9)	0	0	0	9	0	36							0,047	0,0	0	0			0,0	
Старша (10-11)	0		0	9	0	36														
Учні навчально-реабілітаційних центрів																				
Початкова (1-4)	0		0	6	0	36				6 101										
Базова (5-9)	0	0	0	6	0	36				6 101			0,047	0,0	0	0			0,0	
Старша (10-11)	0		0	6	0	36				6 101										
Учні, які проживають в пансіонах (кількість ставок = кількість груп * 2)																				
Загальні пансіони	0	0		20	0														0,0	
Спеціальні пансіони	0	0		9	0														0,0	
НРЦ	0	0		6	0														0,0	
Інклюзивні класи																				
Інклюзивна	14	0	12		12			12,0	2 604			2 604						0,0%	0	2 317,7
Учні класів з вечірньою формою здобуття освіти																				
Вечірня форма	0	0	0	16		23													0,0	
Заклади професійної (професійно-технічної) освіти																				
ПТНЗ	0	0	0	26															0,0	
Разом	749		57		59			1 748	109,1	26 661		4 569	31 230						28 158,9	

Історичні дані щодо учнів комунальних ЗЗСО Ободівської сільської територіальної громади

Фактичні значення за навчальні роки	2020/21	2021/22	2022/23	2023/24
Кількість учнів ЗЗСО	825	793	786	749
ФНК	14,2	13,4	13,2	13,1
РНК	13,5	13,0	13,0	13,0
Кількість ЗЗСО	6	6	5	5
Середня наповнюваність ЗЗСО	138	132	157	150

Дані за бюджетні роки	2021	2022	2023	2024
Обсяг субвенції (тис. грн)	24 706,5	27 060,1	22 593,4	25 841,2
Субвенція на учня (грн)	29 947	34 124	28 745	34 501

Зміна за роками	2020/21	2021/22	2022/23	2023/24
Учні (%)		-3,9%	-0,9%	-4,7%
Субвенція (%)		9,5%	-16,5%	14,4%
Субвенція на учня (%)		13,9%	-15,8%	20,0%
ФНК		-0,78	-0,29	-0,01

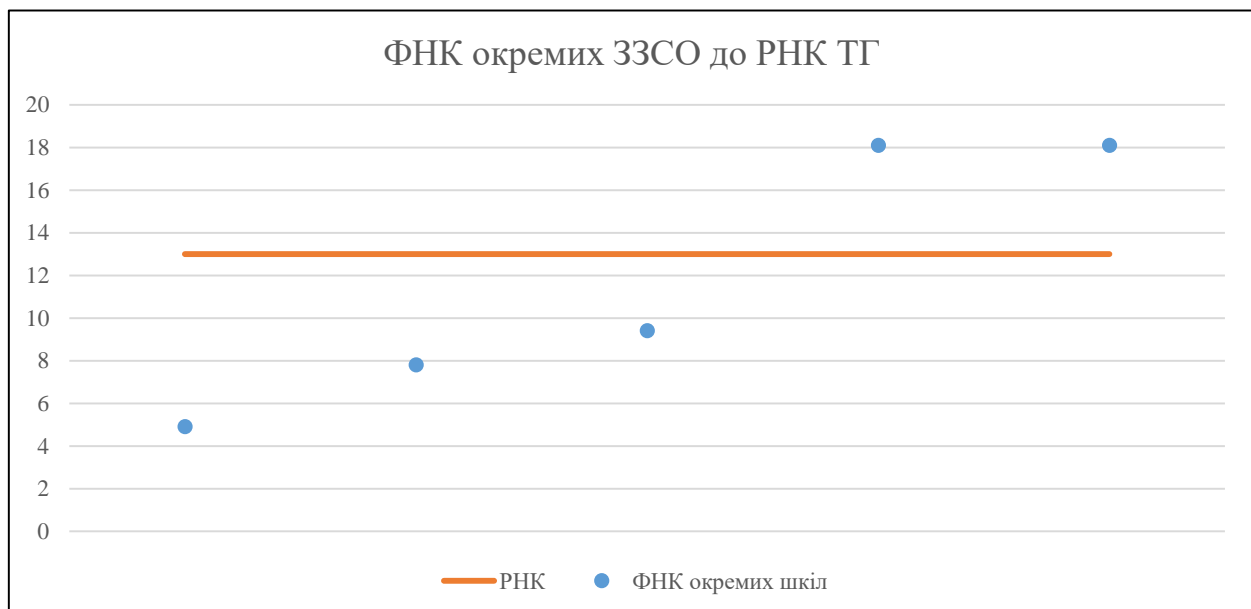


Мережа ЗЗСО Ободівської сільської територіальної громади

	ЗЗСО		Учні		ФНК
	кількість	відсоток	кількість	відсоток	кількість
Звичайний ЗЗСО	5	100,0%	749	100,0%	13,1
Опорний ЗЗСО					
Філія ЗЗСО					
Загалом	5	100,0%	749	100,0%	13,1

ЗЗСО крім спеціальних та НРЦ	ЗЗСО		Учні		ФНК
	кількість	відсоток	кількість	відсоток	кількість
ЗЗСО з ФНК більш ніж 14 (РНК + 1)	2	40,0%	543	72,5%	18,1
ЗЗСО з ФНК від 12 до 14					
ЗЗСО з ФНК менш ніж 12 (РНК - 1)	3	60,0%	206	27,5%	7,6
ЗЗСО без класів					
Загалом (крім спеціальних та НРЦ)	5	100,0%	749	100,0%	13,1

	ЗЗСО		Учні		ФНК
	кількість	відсоток	кількість	відсоток	кількість
Менше 20 учнів					
Від 20 до 50 учнів	1	20,0%	34	4,5%	4,9
Від 50 до 100 учнів	2	40,0%	172	23,0%	8,6
Від 100 до 200 учнів	1	20,0%	199	26,6%	18,1
Від 200 до 300 учнів					
Від 300 до 400 учнів	1	20,0%	344	45,9%	18,1
Від 400 до 600 учнів					
Від 600 до 800 учнів					
Від 800 до 1000 учнів					
Від 1000 до 1500 учнів					
Більше 1500 учнів					
Загалом	5	100,0%	749	100,0%	13,1



На графіку школи упорядковані за збільшенням наповнюваності

**Перелік закладів загальної середньої освіти Ободівської сільської територіальної громади
РНК = 13, ФНК = 13,14**

↑	ЗЗСО з ФНК більш ніж 14 (РНК + 1)
↔	ЗЗСО з ФНК від 12 до 14
↓	ЗЗСО з ФНК менш ніж 12 (РНК - 1)
—	ЗЗСО без класів

ІД в АІКОМ	Назва ЗЗСО	Факт. ступінь	Статус	ІД в АІКОМ опорного ЗЗСО	Кількість учнів	з них за індивід. формою	Кількість класів	ФНК	
7129	КЗ "Новободівський ліцей"	I-III			344	12	19	18,1	↑
7130	КЗ "Ободівський ліцей"	I-III			199		11	18,1	↑
7134	КЗ "Цибулівський ліцей"	I-III			94	1	10	9,4	↓
7127	КЗ "Верхівський ліцей"	I-III			78	7	10	7,8	↓
7115	КЗ "Торканівська гімназія"	I-II			34	4	7	4,9	↓