



## ІНФОРМАЦІЙНА ДОВІДКА ЩОДО РОЗРАХУНКУ ОБСЯГУ ОСВІТНЬОЇ СУБВЕНЦІЇ НА 2024 РІК

### ЛИПОВЕЦЬКА ТГ

#### Базова інформація про засновника:

Засновник	Липовецька міська територіальна громада		
Код бюджету	0255700000		
Область	Вінницька	Фактична наповнюваність класів	13,8
Тип	Міська ТГ	Розрахункова наповнюваність класів	14,5
Площа (км <sup>2</sup> )	613,0	Щільність учнів (учнів на км <sup>2</sup> )	3,3
Населення (осіб, 2022)	20 669	Сільське населення (%)	60,8
Сільське населення (осіб, 2022)	12 576		

#### Підсумки розподілу субвенції на 2024 рік:

	К-ть учнів (факт)	К-ть класів (факт)	Сума (тис. грн)	На учня (грн)	На клас (грн)
Учні комунальних ЗЗСО,	2 030	147	62 002,9	30 543	421 788
з них у гірських населених пунктах	0				
у тому числі поділ класів на групи			869,6		
Учні спеціальних ЗЗСО (класів)	0	0	0,0		
з них у гірських населених пунктах	0				
у тому числі поділ класів на групи			0,0		
Учні НРЦ,	0	35	0,0		
з них у гірських населених пунктах	0				
Учні класів з вечірньою формою	0	0	0,0		
Вихованці інтернатів	0		0,0		
Вихованці спеціальних інтернатів	0		0,0		
Вихованці НРЦ	0		0,0		
Асистенти в інклюзивних класах	18	15	2 704,0	150 222	180 267
Учні ЗП(П-Т)О	0	0	0,0		
Студенти ЗФПО і коледжів	0				
Інклюзивно-ресурсні центри	0 ІРЦ		0,0		
Учні приватних ЗЗСО	0	0	0,0		
Простій: немає вчителів на простой			0,0		
Простій: немає ІРЦ на простой			0,0		
<b>Липовецька ТГ</b>	<b>2 030</b>	<b>182</b>	<b>64 706,9</b>		

**Детальний розрахунок обсягу освітньої субвенції для Липовецької міської територіальної громади**

**Коефіцієнти, що застосовуються для Липовецької міської територіальної громади**

Розрахункова наповненість класів	14,5
Коефіцієнт Кіпп для денних ЗЗСО	0,480
Розподіл на одного учня для педагогічних працівників, які не проводять уроки (денні ЗЗСО), грн	5 525
Коефіцієнт Кіпп для вечірньої форми здобуття освіти	0,480
Розподіл на одного учня для педагогічних працівників, які не проводять уроки (вечірні ЗЗСО), грн	5 525
Коефіцієнт поділу класів на групи при вивченні окремих предметів для учнів групи I	1,017
Коефіцієнт поділу класів на групи при вивченні окремих предметів для учнів групи II	1,047
Коефіцієнт скорочення	0,89

**Коефіцієнти та нормативи для всіх засновників шкіл**

Норматив бюджетної забезпеченості (грн)	11 510,4
Річна заробітна плата вчителів з нарахуваннями (тис. грн)	247,7
Річна заробітна плата асистентів вчителів з нарахуваннями (тис. грн)	217,0
Річна заробітна плата педагогічних працівників ІРЦ з нарахуваннями (тис. грн)	288,4
Річна заробітна плата педагогічних працівників на простій (тис. грн)	128,0
Сума для ІРЦ (тис. грн)	2 350,3
Сума для ІРЦ на простій (тис. грн)	1 272,9
Розрахункова наповненість спеціальних класів (також приватних НРЦ)	9
Розрахункова наповненість класів НРЦ	6
Коефіцієнт Кіпп для приватних ЗЗСО, грн	0,23

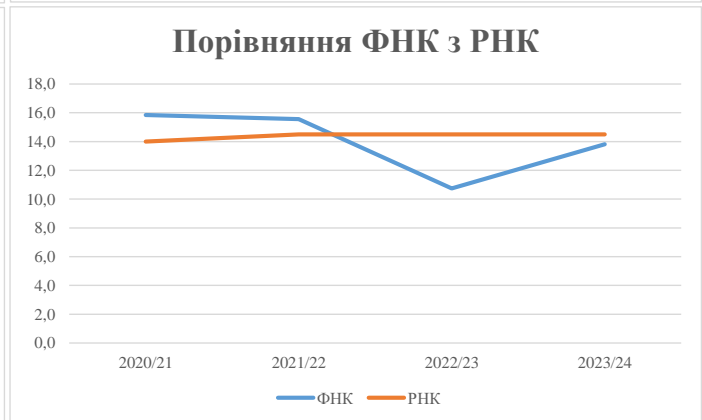
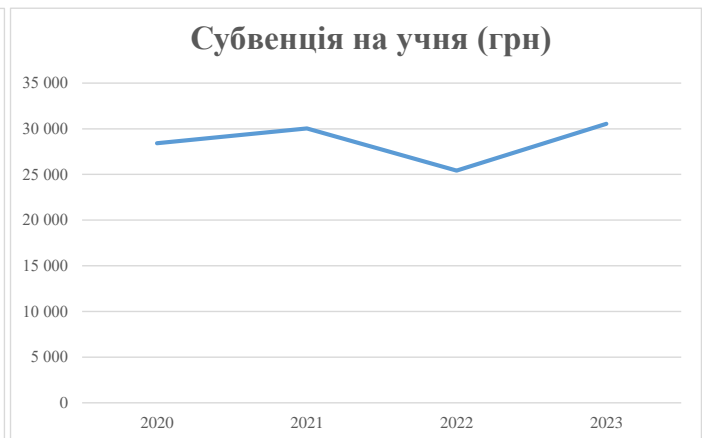
Рівень освіти/ Тип закладу	К-ть учнів	З них учнів гірських населених пунктах	Фактична к-ть класів	Розра- хункова напов- неність класу (групи)	Розра- хункова к-ть класів (груп)	К-ть годин навчального плану	К-ть необхідних годин у тиждень	К-ть ставок	Зарплати вчителів, тис. грн	Розподіл на одного учня, для педагогічних працівників, які не проводять уроки, грн	Зарплата педагогічного персоналу, що не проводить уроки, тис. грн	Зарплата разом (без надбавки за гірську місцевість, без поділу на групи), тис. грн	Коефіцієнт поділу класів на групи	К-ть ставок вчителів для поділу класів на групи	Зарплата персоналу, що проводить уроки у групах при поділі класів, тис. грн	Зарплата педагогічного персоналу разом (без надбавки за гірську місцевість), тис. грн	Відсоток учнів гірських ЗЗСО	Надбавка для гірської місцевості	Субвенція всього після застосування коефіцієнта 0,89, тис. грн
Назва колонки	A	B	B	Г	Г	Д	Е	Є	Ж	З	И	І	І	Й	К	Л	М	Н	О
Як розраховано	АКОМ	АКОМ	АКОМ	Формула	A / Г	Формула	Г * Д	Е / І8	Є * 247,72	Формула	A * 3 / 1000	Ж + И	Формула - І	Є (сума ставок) * І	Й * 247,72	І (сума зарплат) + К	Б / А (сума учнів)	0,25 * М * Л	(І+Н) * 0,89
<b>Учні комунальних ЗЗСО</b>																			
Початкова (1-4)	720		59	14,5	50	23	1 150	63,9	15 827	5 525	3 978	19 805							
Базова (5-9)	1 053	0	72	14,5	73	32,7	2 387	132,6	32 852	5 525	5 818	38 670	0,017	3,9	977	69 666			62 002,9
Старша (10-11)	257		16	14,5	18	35,5	639	35,5	8 794	5 525	1 420	10 214							
Простий вчителів	0																		0,0
<b>Учні спеціальних класів, спеціальних шкіл</b>																			
Початкова (1-4)	0		0	9	0	36													
Базова (5-9)	0	0	0	9	0	36							0,047	0,0	0	0			0,0
Старша (10-11)	0		0	9	0	36													
<b>Учні навчально-реабілітаційних центрів</b>																			
Початкова (1-4)	0		0	6	0	36				5 525									
Базова (5-9)	0	0	0	6	0	36				5 525			0,047	0,0	0	0			0,0
Старша (10-11)	0		0	6	0	36				5 525									
<b>Учні, які проживають в пансіонах (кількість ставок = кількість груп * 2)</b>																			
Загальні пансіони	0	0		20	0														0,0
Спеціальні пансіони	0	0		9	0														0,0
НРЦ	0	0		6	0														0,0
<b>Інклюзивні класи</b>																			
Інклюзивна	18	0	15		14			14,0	3 038			3 038					0,0%	0	2 704,0
<b>Учні класів з вечірньою формою здобуття освіти</b>																			
Вечірня форма	0	0	0	16		23													0,0
<b>Заклади професійної (професійно-технічної) освіти</b>																			
ПТНЗ	0	0	26																0,0
<b>Разом</b>	<b>2 030</b>		<b>147</b>		<b>141</b>		<b>4 176</b>	<b>246,0</b>	<b>60 512</b>		<b>11 216</b>	<b>71 727</b>							<b>64 706,9</b>

## Історичні дані щодо учнів комунальних ЗЗСО Липовецької міської територіальної громади

Фактичні значення за навчальні роки	2020/21	2021/22	2022/23	2023/24
Кількість учнів ЗЗСО	2 060	2 055	2 064	2 030
ФНК	15,8	15,6	10,7	13,8
РНК	14,0	14,5	14,5	14,5
Кількість ЗЗСО	14	13	13	12
Середня наповнюваність ЗЗСО	147	158	159	169

Дані за бюджетні роки	2021	2022	2023	2024
Обсяг субвенції (тис. грн)	58 538,6	61 738,5	52 467,7	62 002,9
Субвенція на учня (грн)	28 417	30 043	25 420	30 543

Зміна за роками	2020/21	2021/22	2022/23	2023/24
Учні (%)		-0,2%	0,4%	-1,6%
Субвенція (%)		5,5%	-15,0%	18,2%
Субвенція на учня (%)		5,7%	-15,4%	20,2%
ФНК		-0,28	-4,82	3,07



## Мережа ЗЗСО Липовецької міської територіальної громади

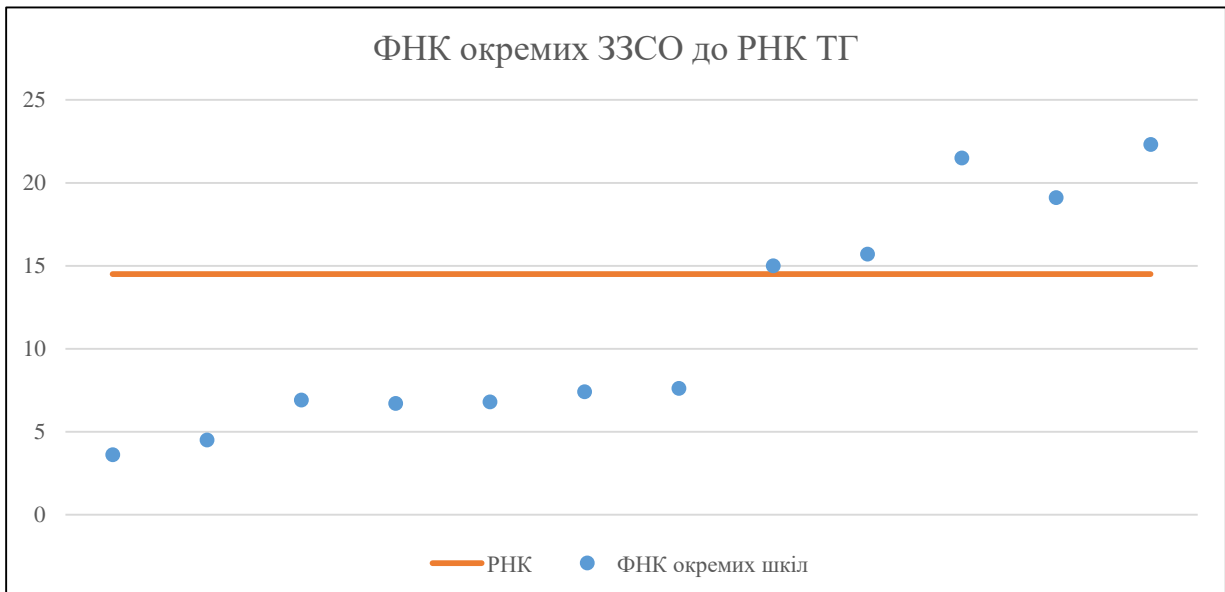
	ЗЗСО		Учні		ФНК
	кількість	відсоток	кількість	відсоток	кількість
Звичайний ЗЗСО	6	50,0%	624	30,7%	10,1
Опорний ЗЗСО	3	25,0%	1 286	63,3%	21,1
Філія ЗЗСО	3	25,0%	120	5,9%	5,0
Загалом	12	100,0%	2 030	100,0%	13,8

Філії на один опорний ЗЗСО 

1,0
-----

	ЗЗСО		Учні		ФНК
	кількість	відсоток	кількість	відсоток	кількість
<b>ЗЗСО крім спеціальних та НРЦ</b>					
ЗЗСО з ФНК більш ніж 15,5 (РНК + 1)	4	33,3%	1 459	71,9%	20,3
ЗЗСО з ФНК від 13,5 до 15,5	1	8,3%	165	8,1%	15,0
ЗЗСО з ФНК менш ніж 13,5 (РНК - 1)	7	58,3%	406	20,0%	6,3
ЗЗСО без класів					
Загалом (крім спеціальних та НРЦ)	12	100,0%	2 030	100,0%	13,8

	ЗЗСО		Учні		ФНК
	кількість	відсоток	кількість	відсоток	кількість
Менше 20 учнів					
Від 20 до 50 учнів	2	16,7%	65	3,2%	4,1
Від 50 до 100 учнів	5	41,7%	341	16,8%	7,1
Від 100 до 200 учнів	2	16,7%	338	16,7%	15,4
Від 200 до 300 учнів	1	8,3%	258	12,7%	21,5
Від 300 до 400 учнів	1	8,3%	382	18,8%	19,1
Від 400 до 600 учнів					
Від 600 до 800 учнів	1	8,3%	646	31,8%	22,3
Від 800 до 1000 учнів					
Від 1000 до 1500 учнів					
Більше 1500 учнів					
Загалом	12	100,0%	2 030	100,0%	13,8



На графіку школи упорядковані за збільшенням наповнюваності

**Перелік закладів загальної середньої освіти Липовецької міської територіальної громади  
РНК = 14,5, ФНК = 13,8**

↑	ЗЗСО з ФНК більш ніж 15,5 (РНК + 1)
↔	ЗЗСО з ФНК від 13,5 до 15,5
↓	ЗЗСО з ФНК менш ніж 13,5 (РНК - 1)
—	ЗЗСО без класів

ІД в АІКОМ	Назва ЗЗСО	Факт. ступінь	Статус	ІД в АІКОМ опорного ЗЗСО	Кількість учнів	з них за індивід. формою	Кількість класів	ФНК	
11399	Липовецький ліцей №2	І-Ш	Опорна		646	28	29	22,3	↑
11402	Росошанський ліцей	І-Ш	Опорна		258		12	21,5	↑
11398	Липовецький ліцей № 1 ім. В. Липківського	І-Ш	Опорна		382	1	20	19,1	↑
11395	Зозівський ліцей	І-Ш			173		11	15,7	↑
11400	Липовецький ліцей №3	І-Ш			165	4	11	15	↔
11401	Лукашівський ліцей	І-Ш			84	24	11	7,6	↓
11393	Білозерівська ліцей	І-Ш			74	7	10	7,4	↓
11416	Філія "Скитківська гімназія Липовецького ліцею№2".	І-П	Філія	11399	55	7	8	6,9	↓
11396	Іваньківський ліцей	І-Ш			68	3	10	6,8	↓
11412	Нападівська гімназія	І-П			60	8	9	6,7	↓
11418	філія " Струтинська гімназія Липовецького ліцею №2"	І-П	Філія	11399	36	12	8	4,5	↓
11417	Славнянська ЗОШ	І-П	Філія	11398	29	13	8	3,6	↓