



## ІНФОРМАЦІЙНА ДОВІДКА ЩОДО РОЗРАХУНКУ ОБСЯГУ ОСВІТНЬОЇ СУБВЕНЦІЇ НА 2024 РІК

### ЛАДИЖИНСЬКА ТГ

#### Базова інформація про засновника:

Засновник	Ладизинська міська територіальна громада		
Код бюджету	0255600000		
Область	Вінницька	Фактична наповнюваність класів	25,0
Тип	Міська ТГ	Розрахункова наповнюваність класів	24,5
Площа (км <sup>2</sup> )	122,3	Щільність учнів (учнів на км <sup>2</sup> )	21,7
Населення (осіб, 2022)	24 771	Сільське населення (%)	8,8
Сільське населення (осіб, 2022)	2 178		

#### Підсумки розподілу субвенції на 2024 рік:

	К-ть учнів (факт)	К-ть класів (факт)	Сума (тис. грн)	На учня (грн)	На клас (грн)
Учні комунальних ЗЗСО, з них у гірських населених пунктах	2 648 0	106	49 666,8	18 756	468 555
у тому числі поділ класів на групи			3 948,0		
Учні спеціальних ЗЗСО (класів) з них у гірських населених пунктах	0 0	0	0,0		
у тому числі поділ класів на групи			0,0		
Учні НРЦ, з них у гірських населених пунктах	0 0	35	0,0		
Учні класів з вечірньою формою	0	0	0,0		
Вихованці інтернатів	0		0,0		
Вихованці спеціальних інтернатів	0		0,0		
Вихованці НРЦ	0		0,0		
Асистенти в інклюзивних класах	25	14	2 704,0	108 160	193 143
Учні ЗП(П-Т)О	0	0	0,0		
Студенти ЗФПО і коледжів	0				
Інклюзивно-ресурсні центри	0 ІРЦ		0,0		
Учні приватних ЗЗСО	0	0	0,0		
Простій: немає вчителів на простоті			0,0		
Простій: немає ІРЦ на простоті			0,0		
<b>Ладизинська ТГ</b>	<b>2 648</b>	<b>141</b>	<b>52 370,8</b>		

**Детальний розрахунок обсягу освітньої субвенції для Ладизинської міської територіальної громади**

**Коефіцієнти, що застосовуються для Ладизинської міської територіальної громади**

Розрахункова наповнюваність класів	24,5
Коефіцієнт Кіпп для денних ЗЗСО	0,230
Розподіл на одного учня для педагогічних працівників, які не проводять уроки (денні ЗЗСО), грн	2 647
Коефіцієнт Кіпп для вечірньої форми здобуття освіти	0,230
Розподіл на одного учня для педагогічних працівників, які не проводять уроки (вечірні ЗЗСО), грн	2 647
Коефіцієнт поділу класів на групи при вивченні окремих предметів для учнів групи І	1,100
Коефіцієнт поділу класів на групи при вивченні окремих предметів для учнів групи ІІ	1,047
Коефіцієнт скорочення	0,89

**Коефіцієнти та нормативи для всіх засновників шкіл**

Норматив бюджетної забезпеченості (грн)	11 510,4
Річна заробітна плата вчителів з нарахуваннями (тис. грн)	247,7
Річна заробітна плата асистентів вчителів з нарахуваннями (тис. грн)	217,0
Річна заробітна плата педагогічних працівників ІРЦ з нарахуваннями (тис. грн)	288,4
Річна заробітна плата педагогічних працівників на простоті (тис. грн)	128,0
Сума для ІРЦ (тис. грн)	2 350,3
Сума для ІРЦ на простоті (тис. грн)	1 272,9
Розрахункова наповнюваність спеціальних класів (також приватних НРЦ)	9
Розрахункова наповнюваність класів НРЦ	6
Коефіцієнт Кіпп для приватних ЗЗСО, грн	0,23

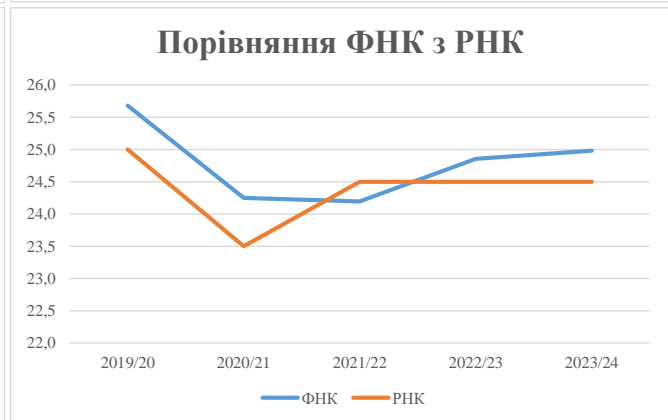
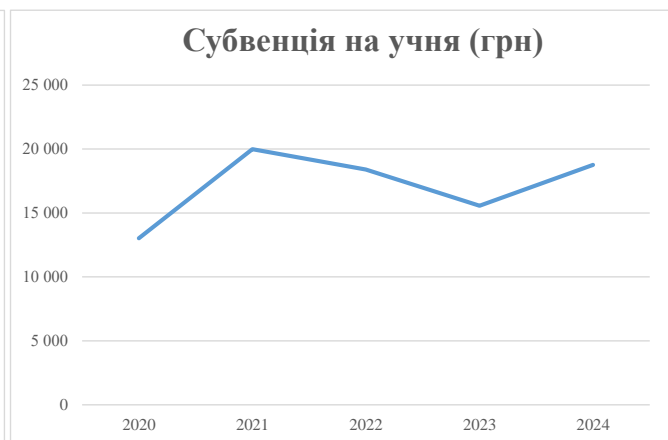
Рівень освіти/ Тип закладу	К-ть учнів	З них учнів гірських населених пунктах	Фактична к-ть класів	Розра- хункова напов- нюваність класу (групи)	Розра- хункова к-ть класів (груп)	К-ть годин навчального плану	К-ть необхідних годин у тиждень	К-ть ставок	Зарплати вчителів, тис. грн	Розподіл на одного учня, для педагогічних працівників, які не проводять уроки, грн	Зарплата педагогічного персоналу, що не проводить уроки, тис. грн	Зарплата разом (без надбавки за гірську місцевість, без поділу на групи), тис. грн	Коефіцієнт поділу класів на групи	К-ть ставок поділу класів на групи	Зарплата персоналу, що проводить уроки у групах при поділі класів, тис. грн	Зарплата педагогічного персоналу разом (без надбавки за гірську місцевість), тис. грн	Відсоток учнів гірських ЗЗСО	Надбавка для гірської місцевості	Субвенція всього після застосування коефіцієнта 0,89, тис. грн	
Назва колонки	А	Б	В	Г	Г	Д	Е	Є	Ж	З	И	І	І	Й	К	Л	М	Н	О	
Як розраховано	АКОМ	АКОМ	АКОМ	Формула	А / Г	Формула	Г * Д	Е / 18	Є * 247,72	Формула	А * 3 / 1000	Ж + И	Формула - І	Є (сума ставок) * І	Й * 247,72	І (сума зарплат) / К	Б / А (сума учнів)	0,25 * М * Л	(Л+Н) * 0,89	
<b>Учні комунальних ЗЗСО</b>																				
Початкова (1-4)	1 009		41	24,5	42	23	966	53,7	13 295	2 647	2 671	15 966								
Базова (5-9)	1 366	0	54	24,5	56	32,7	1 831	101,7	25 202	2 647	3 616	28 818	0,100	17,9	4 436	55 805			49 666,8	
Старша (10-11)	273		11	24,5	12	35,5	426	23,7	5 863	2 647	723	6 586								
Простий вчителів	0																			0,0
<b>Учні спеціальних класів, спеціальних шкіл</b>																				
Початкова (1-4)	0		0	9	0	36														
Базова (5-9)	0	0	0	9	0	36							0,047	0,0	0	0				0,0
Старша (10-11)	0		0	9	0	36														
<b>Учні навчально-реабілітаційних центрів</b>																				
Початкова (1-4)	0		0	6	0	36				2 647										
Базова (5-9)	0	0	0	6	0	36				2 647			0,047	0,0	0	0				0,0
Старша (10-11)	0		0	6	0	36				2 647										
<b>Учні, які проживають в пансіонах (кількість ставок = кількість груп * 2)</b>																				
Загальні пансіони	0	0		20	0															0,0
Спеціальні пансіони	0	0		9	0															0,0
НРЦ	0	0		6	0															0,0
<b>Інклюзивні класи</b>																				
Інклюзивна	25	0	14		14			14,0	3 038			3 038						0,0%	0	2 704,0
<b>Учні класів з вечірньою формою здобуття освіти</b>																				
Вечірня форма	0	0	0	16		23														0,0
<b>Заклади професійної (професійно-технічної) освіти</b>																				
ПТНЗ	0	0	0	26																0,0
<b>Разом</b>	<b>2 648</b>		<b>106</b>		<b>110</b>			<b>3 223</b>	<b>193,1</b>	<b>47 397</b>		<b>7 010</b>		<b>54 408</b>						<b>52 370,8</b>

## Історичні дані щодо учнів комунальних ЗЗСО Ладизинської міської територіальної громади

Фактичні значення за навчальні роки	2019/20	2020/21	2021/22	2022/23	2023/24
Кількість учнів ЗЗСО	2 491	2 643	2 613	2 755	2 648
ФНК	25,7	24,2	24,2	24,9	25,0
РНК	25,0	23,5	24,5	24,5	24,5
Кількість ЗЗСО	6	6	5	5	5
Середня наповнюваність ЗЗСО	415	441	523	551	530

Дані за бюджетні роки	2020	2021	2022	2023	2024
Обсяг субвенції (тис. грн)	32 444,8	52 833,1	48 085,5	42 881,7	49 666,8
Субвенція на учня (грн)	13 025	19 990	18 402	15 568	18 756

Зміна за роками	2020/21	2021/22	2022/23	2023/24
Учні (%)	6,1%	-1,1%	5,4%	-3,9%
Субвенція (%)	62,8%	-9,0%	-10,8%	15,8%
Субвенція на учня (%)	53,5%	-7,9%	-15,4%	20,5%
ФНК	-1,43	-0,05	0,66	0,13

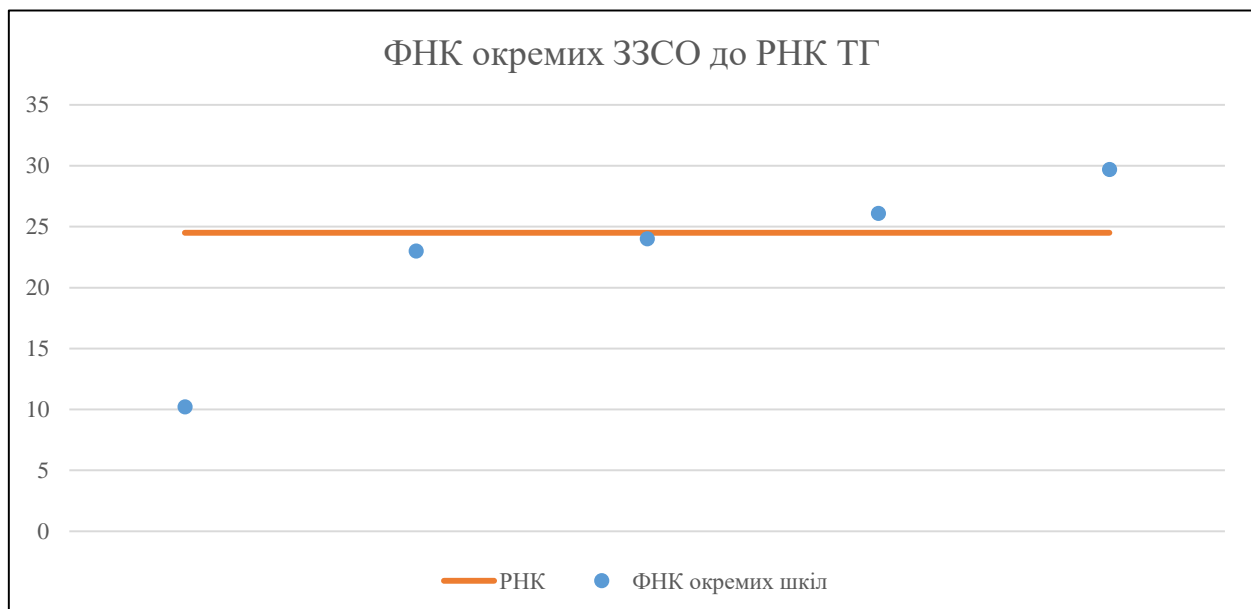


## Мережа ЗЗСО Ладжинської міської територіальної громади

	ЗЗСО		Учні		ФНК
	кількість	відсоток	кількість	відсоток	кількість
Звичайний ЗЗСО	5	100,0%	2 648	100,0%	25,0
Опорний ЗЗСО					
Філія ЗЗСО					
Загалом	5	100,0%	2 648	100,0%	25,0

ЗЗСО крім спеціальних та НРЦ	ЗЗСО		Учні		ФНК
	кількість	відсоток	кількість	відсоток	кількість
ЗЗСО з ФНК більш ніж 25,5 (РНК + 1)	2	40,0%	1 677	63,3%	28,0
ЗЗСО з ФНК від 23,5 до 25,5	1	20,0%	649	24,5%	24,0
ЗЗСО з ФНК менш ніж 23,5 (РНК - 1)	2	40,0%	322	12,2%	16,9
ЗЗСО без класів					
Загалом (крім спеціальних та НРЦ)	5	100,0%	2 648	100,0%	25,0

	ЗЗСО		Учні		ФНК
	кількість	відсоток	кількість	відсоток	кількість
Менше 20 учнів					
Від 20 до 50 учнів					
Від 50 до 100 учнів	1	20,0%	92	3,5%	10,2
Від 100 до 200 учнів					
Від 200 до 300 учнів	1	20,0%	230	8,7%	23,0
Від 300 до 400 учнів					
Від 400 до 600 учнів					
Від 600 до 800 учнів	2	40,0%	1 405	53,1%	25,1
Від 800 до 1000 учнів	1	20,0%	921	34,8%	29,7
Від 1000 до 1500 учнів					
Більше 1500 учнів					
Загалом	5	100,0%	2 648	100,0%	25,0



На графіку школи упорядковані за збільшенням наповнюваності

**Перелік закладів загальної середньої освіти Ладжинської міської територіальної громади  
РНК = 24,5, ФНК = 24,98**

↑	ЗЗСО з ФНК більш ніж 25,5 (РНК + 1)
↔	ЗЗСО з ФНК від 23,5 до 25,5
↓	ЗЗСО з ФНК менш ніж 23,5 (РНК - 1)
—	ЗЗСО без класів

ІД в АІКОМ	Назва ЗЗСО	Факт. ступінь	Статус	ІД в АІКОМ опорного ЗЗСО	Кількість учнів	з них за індивід. формою	Кількість класів	ФНК	
7809	Ліцей №2	I-III			921	47	31	29,7	↑
7811	Ліцей №4	I-III			756	27	29	26,1	↑
7810	Ліцей №3	I-III			649	21	27	24	↔
7808	Ліцей №1	I-III			230	9	10	23	↓
6516	Заозерненська гімназія	I-II			92	2	9	10,2	↓