



## ІНФОРМАЦІЙНА ДОВІДКА ЩОДО РОЗРАХУНКУ ОБСЯГУ ОСВІТНЬОЇ СУБВЕНЦІЇ НА 2024 РІК

### КОЗЯТИНСЬКА ТГ

#### Базова інформація про засновника:

Засновник	Козятинська міська територіальна громада		
Код бюджету	0255300000		
Область	Вінницька	Фактична наповнюваність класів	19,6
Тип	Міська ТГ	Розрахункова наповнюваність класів	19,0
Площа (км <sup>2</sup> )	236,3	Щільність учнів (учнів на км <sup>2</sup> )	16,3
Населення (осіб, 2022)	32 922	Сільське населення (%)	28,3
Сільське населення (осіб, 2022)	9 312		

#### Підсумки розподілу субвенції на 2024 рік:

	К-ть учнів (факт)	К-ть класів (факт)	Сума (тис. грн)	На учня (грн)	На клас (грн)
Учні комунальних ЗЗСО, з них у гірських населених пунктах	3 856 0	197	87 732,9	22 752	445 345
у тому числі поділ класів на групи			1 248,6		
Учні спеціальних ЗЗСО (класів) з них у гірських населених пунктах	0 0	0	0,0		
у тому числі поділ класів на групи			0,0		
Учні НРЦ, з них у гірських населених пунктах	0 0	35	0,0		
Учні класів з вечірньою формою	0	0	0,0		
Вихованці інтернатів	0		0,0		
Вихованці спеціальних інтернатів	0		0,0		
Вихованці НРЦ	0		0,0		
Асистенти в інклюзивних класах	43	37	6 373,7	148 226	172 263
Учні ЗП(П-Т)О	0	0	0,0		
Студенти ЗФПО і коледжів	0				
Інклюзивно-ресурсні центри	0 ІРЦ		0,0		
Учні приватних ЗЗСО	0	0	0,0		
Простій: немає вчителів на простой			0,0		
Простій: немає ІРЦ на простой			0,0		
<b>Козятинська ТГ</b>	<b>3 856</b>	<b>232</b>	<b>94 106,6</b>		

**Детальний розрахунок обсягу освітньої субвенції для Козятинської міської територіальної громади**

**Коефіцієнти, що застосовуються для Козятинської міської територіальної громади**

Розрахункова наповнюваність класів	19,0
Коефіцієнт Кіпп для денних ЗЗСО	0,330
Розподіл на одного учня для педагогічних працівників, які не проводять уроки (денні ЗЗСО), грн	3 798
Коефіцієнт Кіпп для вечірньої форми здобуття освіти	0,330
Розподіл на одного учня для педагогічних працівників, які не проводять уроки (вечірні ЗЗСО), грн	3 798
Коефіцієнт поділу класів на групи при вивченні окремих предметів для учнів групи І	1,017
Коефіцієнт поділу класів на групи при вивченні окремих предметів для учнів групи ІІ	1,047
Коефіцієнт скорочення	0,89

**Коефіцієнти та нормативи для всіх засновників шкіл**

Норматив бюджетної забезпеченості (грн)	11 510,4
Річна заробітна плата вчителів з нарахуваннями (тис. грн)	247,7
Річна заробітна плата асистентів вчителів з нарахуваннями (тис. грн)	217,0
Річна заробітна плата педагогічних працівників ІРЦ з нарахуваннями (тис. грн)	288,4
Річна заробітна плата педагогічних працівників на простоті (тис. грн)	128,0
Сума для ІРЦ (тис. грн)	2 350,3
Сума для ІРЦ на простоті (тис. грн)	1 272,9
Розрахункова наповнюваність спеціальних класів (також приватних НРЦ)	9
Розрахункова наповнюваність класів НРЦ	6
Коефіцієнт Кіпп для приватних ЗЗСО, грн	0,23

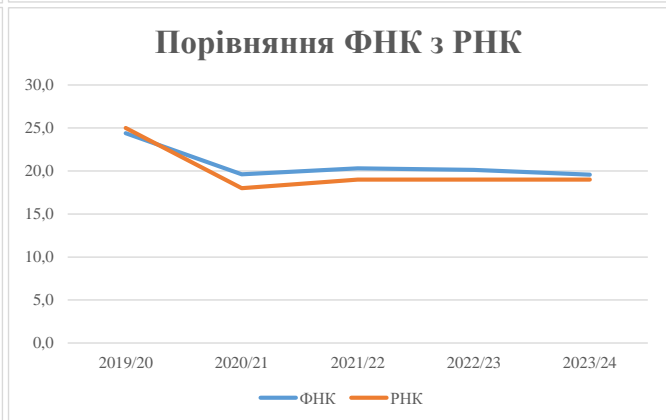
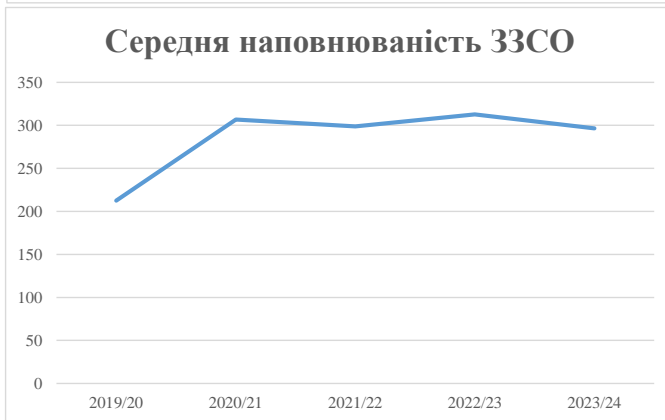
Рівень освіти/ Тип закладу	К-ть учнів	З них учнів ЗЗСО у гірських населених пунктах	Фактична к-ть класів	Розра- хункова напов- нюваність класу (групи)	Розра- хункова к-ть класів (груп)	К-ть годин навчального плану	К-ть необхідних годин у тиждень	К-ть ставок	Зарплати вчителів, тис. грн	Розподіл на одного учня, для педагогічних працівників, які не проводять уроки, грн	Зарплата педагогічного персоналу, що не проводить уроки, тис. грн	Зарплата разом (без надбавки за гірську місцевість, без поділу на групи), тис. грн	Коефіцієнт поділу класів на групи	К-ть ставок поділу класів на групи	Зарплата персоналу, що проводить уроки у групах при поділі класів, тис. грн	Зарплата педагогічного персоналу разом (без надбавки за гірську місцевість), тис. грн	Відсоток учнів гірських ЗЗСО	Надбавка для гірської місцевості	Субвенція всього після застосування коефіцієнта 0,89, тис. грн	
Назва колонки	А	Б	В	Г	Г	Д	Е	Є	Ж	З	И	І	І	Й	К	Л	М	Н	О	
Як розраховано	АКОМ	АКОМ	АКОМ	Формула	А / Г	Формула	Г * Д	Е / І8	Є * 247,72	Формула	А * 3 / 1000	Ж + И	Формула - І	Є (сума ставок) * І	Й * 247,72	І (сума зарплат) + К	Б / А (сума учнів)	0,25 * М * Л	(І+Н) * 0,89	
<b>Учні комунальних ЗЗСО</b>																				
Початкова (1-4)	1 420		78	19,0	75	23	1 725	95,8	23 740	3 798	5 394	29 134								
Базова (5-9)	2 085	0	104	19,0	110	32,7	3 597	199,8	49 504	3 798	7 920	57 423	0,017	5,7	1 403	98 576			87 732,9	
Старша (10-11)	351		15	19,0	19	35,5	675	37,5	9 283	3 798	1 333	10 616								
Простий вчителів	0																		0,0	
<b>Учні спеціальних класів, спеціальних шкіл</b>																				
Початкова (1-4)	0		0	9	0	36														
Базова (5-9)	0	0	0	9	0	36							0,047	0,0	0	0			0,0	
Старша (10-11)	0		0	9	0	36														
<b>Учні навчально-реабілітаційних центрів</b>																				
Початкова (1-4)	0		0	6	0	36				3 798										
Базова (5-9)	0	0	0	6	0	36				3 798			0,047	0,0	0	0			0,0	
Старша (10-11)	0		0	6	0	36				3 798										
<b>Учні, які проживають в пансіонах (кількість ставок = кількість груп * 2)</b>																				
Загальні пансіони	0	0		20	0														0,0	
Спеціальні пансіони	0	0		9	0														0,0	
НРЦ	0	0		6	0														0,0	
<b>Інклюзивні класи</b>																				
Інклюзивна	43	0	37		33			33,0	7 161			7 161						0,0%	0	6 373,7
<b>Учні класів з вечірньою формою здобуття освіти</b>																				
Вечірня форма	0	0	0	16		23													0,0	
<b>Заклади професійної (професійно-технічної) освіти</b>																				
ПТНЗ	0	0	0	26															0,0	
<b>Разом</b>	<b>3 856</b>		<b>197</b>		<b>204</b>			<b>5 997</b>	<b>366,1</b>	<b>89 688</b>		<b>14 647</b>	<b>104 335</b>						<b>94 106,6</b>	

## Історичні дані щодо учнів комунальних ЗЗСО Козятинської міської територіальної громади

Фактичні значення за навчальні роки	2019/20	2020/21	2021/22	2022/23	2023/24
Кількість учнів ЗЗСО	2 976	4 295	4 184	4 066	3 856
ФНК	24,4	19,6	20,3	20,1	19,6
РНК	25,0	18,0	19,0	19,0	19,0
Кількість ЗЗСО	14	14	14	13	13
Середня наповнюваність ЗЗСО	213	307	299	313	297

Дані за бюджетні роки	2020	2021	2022	2023	2024
Обсяг субвенції (тис. грн)	38 945,2	99 476,7	93 845,0	77 102,6	87 732,9
Субвенція на учня (грн)	13 086	23 161	22 429	18 963	22 752

Зміна за роками	2020/21	2021/22	2022/23	2023/24
Учні (%)	44,3%	-2,6%	-2,8%	-5,2%
Субвенція (%)	155,4%	-5,7%	-17,8%	13,8%
Субвенція на учня (%)	77,0%	-3,2%	-15,5%	20,0%
ФНК	-4,78	0,70	-0,18	-0,56



## Мережа ЗЗСО Козятинської міської територіальної громади

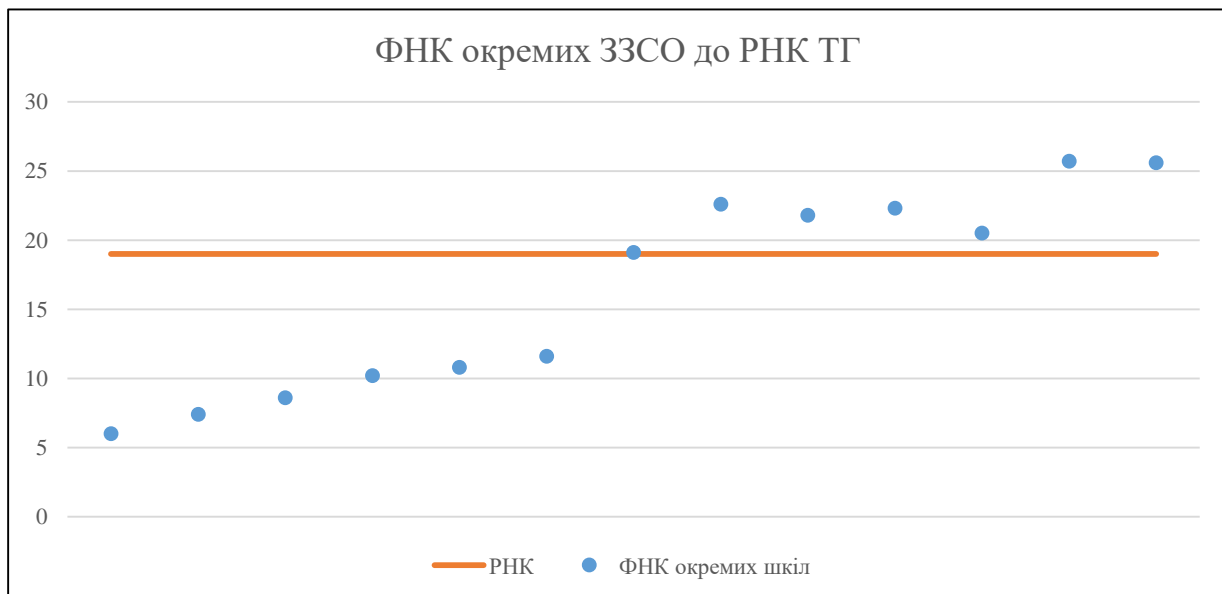
	ЗЗСО		Учні		ФНК
	кількість	відсоток	кількість	відсоток	кількість
Звичайний ЗЗСО	11	84,6%	2 738	71,0%	18,1
Опорний ЗЗСО	2	15,4%	1 118	29,0%	24,3
Філія ЗЗСО					
Загалом	13	100,0%	3 856	100,0%	19,6

Філії на один опорний ЗЗСО 

0,0
-----

	ЗЗСО		Учні		ФНК
	кількість	відсоток	кількість	відсоток	кількість
<b>ЗЗСО крім спеціальних та НРЦ</b>					
ЗЗСО з ФНК більш ніж 20 (РНК + 1)	6	46,2%	3 205	83,1%	23,6
ЗЗСО з ФНК від 18 до 20	1	7,7%	172	4,5%	19,1
ЗЗСО з ФНК менш ніж 18 (РНК - 1)	6	46,2%	479	12,4%	9,2
ЗЗСО без класів					
Загалом (крім спеціальних та НРЦ)	13	100,0%	3 856	100,0%	19,6

	ЗЗСО		Учні		ФНК
	кількість	відсоток	кількість	відсоток	кількість
Менше 20 учнів					
Від 20 до 50 учнів	1	7,7%	42	1,1%	6,0
Від 50 до 100 учнів	4	30,8%	333	8,6%	9,3
Від 100 до 200 учнів	2	15,4%	276	7,2%	15,3
Від 200 до 300 учнів	1	7,7%	271	7,0%	22,6
Від 300 до 400 учнів					
Від 400 до 600 учнів	3	23,1%	1 268	32,9%	21,5
Від 600 до 800 учнів	1	7,7%	720	18,7%	25,7
Від 800 до 1000 учнів	1	7,7%	946	24,5%	25,6
Від 1000 до 1500 учнів					
Більше 1500 учнів					
Загалом	13	100,0%	3 856	100,0%	19,6



На графіку школи упорядковані за збільшенням наповнюваності

**Перелік закладів загальної середньої освіти Козятинської міської територіальної громади  
РНК = 19, ФНК = 19,57**

↑	ЗЗСО з ФНК більш ніж 20 (РНК + 1)
↔	ЗЗСО з ФНК від 18 до 20
↓	ЗЗСО з ФНК менш ніж 18 (РНК - 1)
—	ЗЗСО без класів

ID в АІКОМ	Назва ЗЗСО	Факт. ступінь	Статус	ID в АІКОМ опорного ЗЗСО	Кількість учнів	з них за індивід. формою	Кількість класів	ФНК	
6976	Ліцей №1 ім. Т.Г.Шевченка	I-III			720	50	28	25,7	↑
22498	Ліцей Козятинської міської ради	I-III	Опорна		946	71	37	25,6	↑
6936	Ліцей №3 Козятинської міської ради	I-III			271	12	12	22,6	↑
7149	Ліцей №2 Козятинської міської ради	I-III			424	26	19	22,3	↑
7191	Ліцей №5	I-III			414	16	19	21,8	↑
7513	КЗ "Ліцей № 7 Козятинської міської ради"	I-III			430	34	21	20,5	↑
7512	ОКЗ "Гімназія №9 Козятинської міської ради"	I-II	Опорна		172	8	9	19,1	↔
7137	КЗ "Гімназія №6 Козятинської міської ради"	I-II			104	5	9	11,6	↓
7516	КЗ "Кордишівська гімназія Козятинської міської ради"	I-II			97	1	9	10,8	↓
7517	КЗ "Махаринецька гімназія Козятинської міської ради"	I-II			92	3	9	10,2	↓
7523	КЗ "Сестринівська гімназія ім.М.Грушевського Козятинської міської ради"	I-II			77	2	9	8,6	↓
7545	КЗ "Пиковецька гімназія Козятинської міської ради"	I-II			67	14	9	7,4	↓
7524	КЗ "Флоріанівська гімназія Козятинської міської ради"	I-II			42		7	6	↓