



ІНФОРМАЦІЙНА ДОВІДКА ЩОДО РОЗРАХУНКУ ОБСЯГУ ОСВІТНЬОЇ СУБВЕНЦІЇ НА 2024 РІК

ГОРОДКІВСЬКА ТГ

Базова інформація про засновника:

Засновник	Городківська сільська територіальна громада		
Код бюджету	0255100000		
Область	Вінницька	Фактична наповнюваність класів	13,4
Тип	Сільська ТГ	Розрахункова наповнюваність класів	13,0
Площа (км ²)	463,3	Щільність учнів (учнів на км ²)	1,9
Населення (осіб, 2022)	11 662	Сільське населення (%)	100,0
Сільське населення (осіб, 2022)	11 662		

Підсумки розподілу субвенції на 2024 рік:

	К-ть учнів (факт)	К-ть класів (факт)	Сума (тис. грн)	На учня (грн)	На клас (грн)
Учні комунальних ЗЗСО,	895	67	30 977,5	34 612	462 351
з них у гірських населених пунктах	0				
у тому числі поділ класів на групи			436,6		
Учні спеціальних ЗЗСО (класів)	0	0	0,0		
з них у гірських населених пунктах	0				
у тому числі поділ класів на групи			0,0		
Учні НРЦ,	0	35	0,0		
з них у гірських населених пунктах	0				
Учні класів з вечірньою формою	0	0	0,0		
Вихованці інтернатів	0		0,0		
Вихованці спеціальних інтернатів	0		0,0		
Вихованці НРЦ	0		0,0		
Асистенти в інклюзивних класах	28	21	3 476,6	124 163	165 551
Учні ЗП(П-Т)О	0	0	0,0		
Студенти ЗФПО і коледжів	0				
Інклюзивно-ресурсні центри	0 ІРЦ		0,0		
Учні приватних ЗЗСО	0	0	0,0		
Простій: немає вчителів на простой			0,0		
Простій: немає ІРЦ на простой			0,0		
Городківська ТГ	895	102	34 454,1		

Детальний розрахунок обсягу освітньої субвенції для Городківської сільської територіальної громади

Коефіцієнти, що застосовуються для Городківської сільської територіальної громади

Розрахунок наповнюваність класів	13,0
Коефіцієнт Кіпп для денних ЗЗСО	0,530
Розподіл на одного учня для педагогічних працівників, які не проводять уроки (денні ЗЗСО), грн	6 101
Коефіцієнт Кіпп для вечірньої форми здобуття освіти	0,530
Розподіл на одного учня для педагогічних працівників, які не проводять уроки (вечірні ЗЗСО), грн	6 101
Коефіцієнт поділу класів на групи при вивченні окремих предметів для учнів групи І	1,017
Коефіцієнт поділу класів на групи при вивченні окремих предметів для учнів групи ІІ	1,047
Коефіцієнт скорочення	0,89

Коефіцієнти та нормативи для всіх засновників шкіл

Норматив бюджетної забезпеченості (грн)	11 510,4
Річна заробітна плата вчителів з нарахуваннями (тис. грн)	247,7
Річна заробітна плата асистентів вчителів з нарахуваннями (тис. грн)	217,0
Річна заробітна плата педагогічних працівників ІРЦ з нарахуваннями (тис. грн)	288,4
Річна заробітна плата педагогічних працівників на простій (тис. грн)	128,0
Сума для ІРЦ (тис. грн)	2 350,3
Сума для ІРЦ на простій (тис. грн)	1 272,9
Розрахунок наповнюваність спеціальних класів (також приватних НРЦ)	9
Розрахунок наповнюваність класів НРЦ	6
Коефіцієнт Кіпп для приватних ЗЗСО, грн	0,23

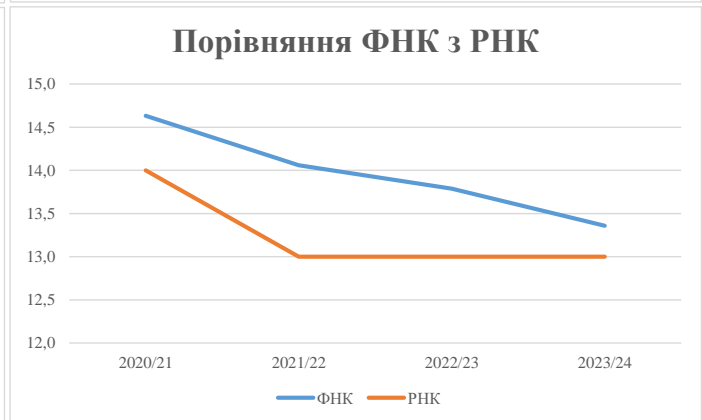
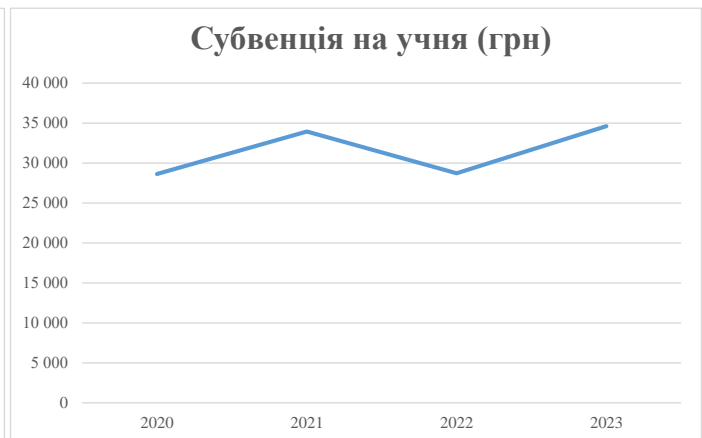
Рівень освіти/ Тип закладу	К-ть учнів	З них учнів ЗЗСО у гірських населених пунктах	Фактична к-ть класів	Розра- хункова напов- нюваність класу (групи)	Розра- хункова к-ть класів (групи)	К-ть годин навчального плану	К-ть необхідних годин у тиждень	К-ть ставок	Зарплати вчителів, тис. грн	Розподіл на одного учня, для педагогічних працівників, які не проводять уроки, грн	Зарплата педагогічного персоналу, що не проводить уроки, тис. грн	Зарплата разом (без надбавки за гірську місцевість, без поділу на групи), тис. грн	Коефіцієнт поділу класів на групи	К-ть ставок вчителів для поділу класів на групи	Зарплата персоналу, що проводить уроки у групах при поділі класів, тис. грн	Зарплата педагогічного персоналу разом (без надбавки за гірську місцевість), тис. грн	Відсоток учнів гірських ЗЗСО	Надбавка для гірської місцевості	Субвенція всього після застосування коефіцієнта 0,89, тис. грн
Назва колонки	А	Б	В	Г	Г	Д	Е	Є	Ж	З	И	І	І	Й	К	Л	М	Н	О
Як розраховано	АКОМ	АКОМ	АКОМ	Формула	А / Г	Формула	Г * Д	Е / 18	Є * 247,72	Формула	А * 3 / 1000	Ж + И	Формула - І	Є (сума ставок) * І	Й * 247,72	І (сума зарплат) + К	Б / А (сума учнів)	0,25 * М * Л	(Л+Н) * 0,89
Учні комунальних ЗЗСО																			
Початкова (1-4)	299		25	13,0	23	23	529	29,4	7 280	6 101	1 824	9 104							
Базова (5-9)	458	0	34	13,0	36	32,7	1 177	65,4	16 201	6 101	2 794	18 995	0,017	2,0	491	34 806			30 977,5
Старша (10-11)	138		8	13,0	11	35,5	391	21,7	5 374	6 101	842	6 216							
Простий вчителів	0																		0,0
Учні спеціальних класів, спеціальних шкіл																			
Початкова (1-4)	0		0	9	0	36													
Базова (5-9)	0	0	0	9	0	36							0,047	0,0	0	0			0,0
Старша (10-11)	0		0	9	0	36													
Учні навчально-реабілітаційних центрів																			
Початкова (1-4)	0		0	6	0	36				6 101									
Базова (5-9)	0	0	0	6	0	36				6 101			0,047	0,0	0	0			0,0
Старша (10-11)	0		0	6	0	36				6 101									
Учні, які проживають в пансіонах (кількість ставок = кількість груп * 2)																			
Загальні пансіони	0	0		20	0														0,0
Спеціальні пансіони	0	0		9	0														0,0
НРЦ	0	0		6	0														0,0
Інклюзивні класи																			
Інклюзивна	28	0	21		18			18,0	3 906			3 906					0,0%	0	3 476,6
Учні класів з вечірньою формою здобуття освіти																			
Вечірня форма	0	0	0	16		23													0,0
Заклади професійної (професійно-технічної) освіти																			
ПТНЗ	0	0	0	26															0,0
Разом	895		67		70			2 097	134,5	32 762		5 460	38 222						34 454,1

Історичні дані щодо учнів комунальних ЗЗСО Городківської сільської територіальної громади

Фактичні значення за навчальні роки	2020/21	2021/22	2022/23	2023/24
Кількість учнів ЗЗСО	995	942	916	895
ФНК	14,6	14,1	13,8	13,4
РНК	14,0	13,0	13,0	13,0
Кількість ЗЗСО	6	5	5	5
Середня наповнюваність ЗЗСО	166	188	183	179

Дані за бюджетні роки	2021	2022	2023	2024
Обсяг субвенції (тис. грн)	28 487,9	31 976,0	26 315,3	30 977,6
Субвенція на учня (грн)	28 631	33 945	28 729	34 612

Зміна за роками	2020/21	2021/22	2022/23	2023/24
Учні (%)		-5,3%	-2,8%	-2,3%
Субвенція (%)		12,2%	-17,7%	17,7%
Субвенція на учня (%)		18,6%	-15,4%	20,5%
ФНК		-0,57	-0,27	-0,43



Мережа ЗЗСО Городківської сільської територіальної громади

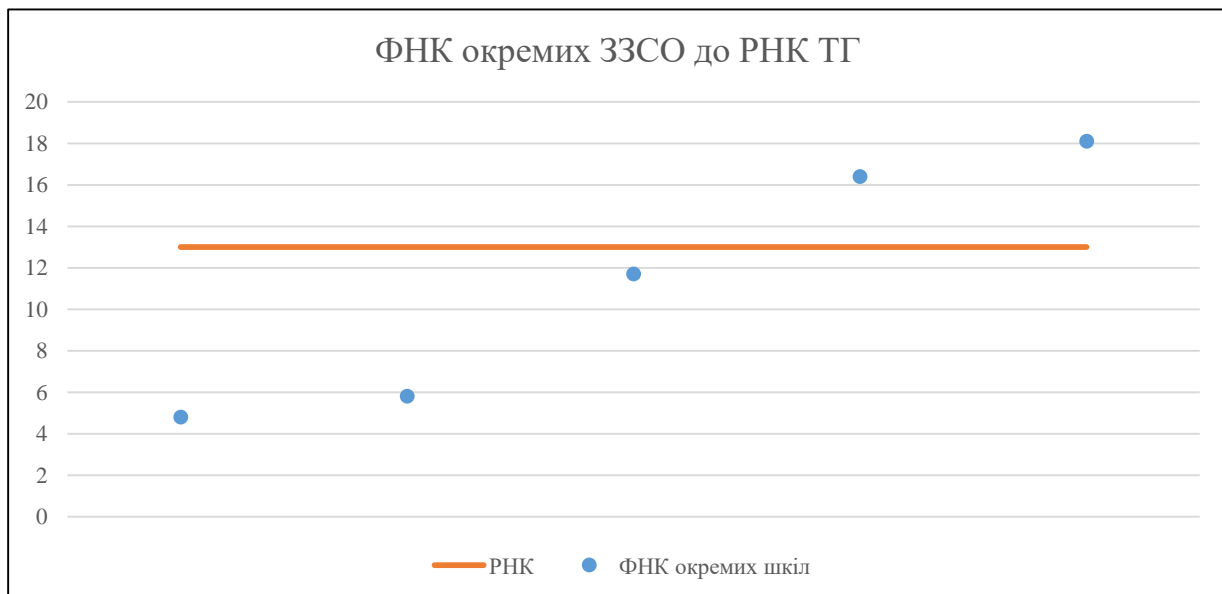
	ЗЗСО		Учні		ФНК
	кількість	відсоток	кількість	відсоток	
Звичайний ЗЗСО	3	60,0%	219	24,5%	7,8
Опорний ЗЗСО	2	40,0%	676	75,5%	17,3
Філія ЗЗСО					
Загалом	5	100,0%	895	100,0%	13,4

Філії на один опорний ЗЗСО

0,0

	ЗЗСО		Учні		ФНК
	кількість	відсоток	кількість	відсоток	
ЗЗСО крім спеціальних та НРЦ					
ЗЗСО з ФНК більш ніж 14 (РНК + 1)	2	40,0%	676	75,5%	17,3
ЗЗСО з ФНК від 12 до 14					
ЗЗСО з ФНК менш ніж 12 (РНК - 1)	3	60,0%	219	24,5%	7,8
ЗЗСО без класів					
Загалом (крім спеціальних та НРЦ)	5	100,0%	895	100,0%	13,4

	ЗЗСО		Учні		ФНК
	кількість	відсоток	кількість	відсоток	
Менше 20 учнів					
Від 20 до 50 учнів	1	20,0%	38	4,2%	4,8
Від 50 до 100 учнів	1	20,0%	52	5,8%	5,8
Від 100 до 200 учнів	1	20,0%	129	14,4%	11,7
Від 200 до 300 учнів	1	20,0%	295	33,0%	16,4
Від 300 до 400 учнів	1	20,0%	381	42,6%	18,1
Від 400 до 600 учнів					
Від 600 до 800 учнів					
Від 800 до 1000 учнів					
Від 1000 до 1500 учнів					
Більше 1500 учнів					
Загалом	5	100,0%	895	100,0%	13,4



На графіку школи упорядковані за збільшенням наповнюваності

**Перелік закладів загальної середньої освіти Городківської сільської територіальної громади
РНК = 13, ФНК = 13,35**

↑	ЗЗСО з ФНК більш ніж 14 (РНК + 1)
↔	ЗЗСО з ФНК від 12 до 14
↓	ЗЗСО з ФНК менш ніж 12 (РНК - 1)
—	ЗЗСО без класів

ID в АІКОМ	Назва ЗЗСО	Факт. ступінь	Статус	ID в АІКОМ опорного ЗЗСО	Кількість учнів	з них за індивід. формою	Кількість класів	ФНК	
11370	Городківський ліцей №1	I-III	Опорна		381		21	18,1	↑
11371	Городківський ліцей №2	I-III	Опорна		295	4	18	16,4	↑
11369	Гарячківський ліцей	I-III			129		11	11,7	↓
11367	Вербська гімназія	I-II			52		9	5,8	↓
11368	Вільшанська гімназія	I-II			38		8	4,8	↓