



МІНІСТЕРСТВО  
ОСВІТИ І НАУКИ  
УКРАЇНИ

## ІНФОРМАЦІЙНА ДОВІДКА ЩОДО РОЗРАХУНКУ ОБСЯГУ ОСВІТНЬОЇ СУБВЕНЦІЇ НА 2024 РІК

### ГАЙСИНСЬКА ТГ

#### Базова інформація про засновника:

Засновник	Гайсинська міська територіальна громада		
Код бюджету	0255000000		
Область	Вінницька	Фактична наповнюваність класів	15,6
Тип	Міська ТГ	Розрахункова наповнюваність класів	17,5
Площа (км <sup>2</sup> )	660,6	Щільність учнів (учнів на км <sup>2</sup> )	7,1
Населення (осіб, 2022)	44 192	Сільське населення (%)	41,4
Сільське населення (осіб, 2022)	18 309		

#### Підсумки розподілу субвенції на 2024 рік:

	К-ть учнів (факт)	К-ть класів (факт)	Сума (тис. грн)	На учня (грн)	На клас (грн)
Учні комунальних ЗЗСО, з них у гірських населених пунктах	4 702 0	301	120 038,1	25 529	398 798
у тому числі поділ класів на групи			1 660,3		
Учні спеціальних ЗЗСО (класів) з них у гірських населених пунктах	0 0	0	0,0		
у тому числі поділ класів на групи			0,0		
Учні НРЦ, з них у гірських населених пунктах	0 0	35	0,0		
Учні класів з вечірньою формою	0	0	0,0		
Вихованці інтернатів	0		0,0		
Вихованці спеціальних інтернатів	0		0,0		
Вихованці НРЦ	0		0,0		
Асистенти в інклюзивних класах	14	11	2 124,6	151 755	193 143
Учні ЗП(П-Т)О	0	0	0,0		
Студенти ЗФПО і коледжів	0				
Інклюзивно-ресурсні центри	0 ІРЦ		0,0		
Учні приватних ЗЗСО	0	0	0,0		
Простій: немає вчителів на простої			0,0		
Простій: немає ІРЦ на простої			0,0		
<b>Гайсинська ТГ</b>	<b>4 702</b>	<b>336</b>	<b>122 162,7</b>		

**Детальний розрахунок обсягу освітньої субвенції для Гайсинської міської територіальної громади**

**Коефіцієнти, що застосовуються для Гайсинської міської територіальної громади**

Розрахункова наповнюваність класів	17,5
Коефіцієнт Кіпп для денних ЗЗСО	0,430
Розподіл на одного учня для педагогічних працівників, які не проводять уроки (денні ЗЗСО), грн	4 949
Коефіцієнт Кіпп для вечірньої форми здобуття освіти	0,430
Розподіл на одного учня для педагогічних працівників, які не проводять уроки (вечірні ЗЗСО), грн	4 949
Коефіцієнт поділу класів на групи при вивченні окремих предметів для учнів групи І	1,017
Коефіцієнт поділу класів на групи при вивченні окремих предметів для учнів групи ІІ	1,047
Коефіцієнт скорочення	0,89

**Коефіцієнти та нормативи для всіх засновників шкіл**

Норматив бюджетної забезпеченості (грн)	11 510,4
Річна заробітна плата вчителів з нарахуваннями (тис. грн)	247,7
Річна заробітна плата асистентів вчителів з нарахуваннями (тис. грн)	217,0
Річна заробітна плата педагогічних працівників ІРЦ з нарахуваннями (тис. грн)	288,4
Річна заробітна плата педагогічних працівників на простій (тис. грн)	128,0
Сума для ІРЦ (тис. грн)	2 350,3
Сума для ІРЦ на простій (тис. грн)	1 272,9
Розрахункова наповнюваність спеціальних класів (також приватних НРЦ)	9
Розрахункова наповнюваність класів НРЦ	6
Коефіцієнт Кіпп для приватних ЗЗСО, грн	0,23

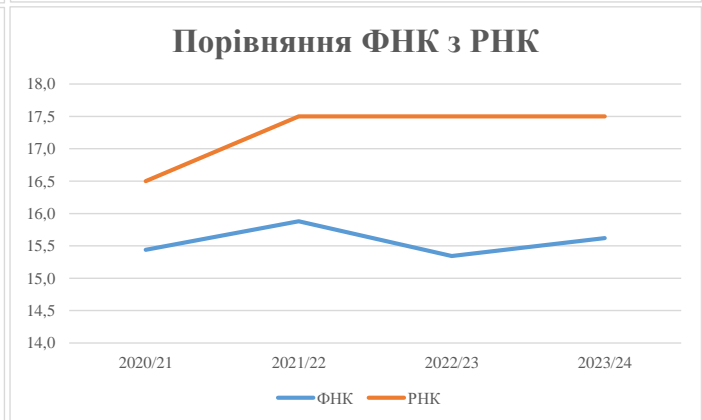
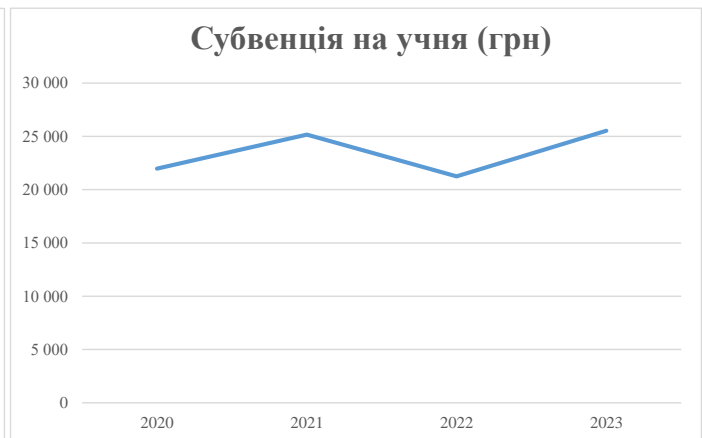
Рівень освіти/ Тип закладу	К-ть учнів	З них учнів гірських населених пунктах	Фактична к-ть класів	Розра- хункова напов- нюваність класу (групи)	Розра- хункова к-ть класів (груп)	К-ть годин навчального плану	К-ть необхідних годин у тиждень	К-ть ставок	Зарплати вчителів, тис. грн	Розподіл на одного учня, для педагогічних працівників, які не проводять уроки, грн	Зарплата педагогічного персоналу, що не проводить уроки, тис. грн	Зарплата разом (без надбавки за гірську місцевість, без поділу на групи), тис. грн	Коефіцієнт поділу класів на групи	К-ть ставок поділу класів на групи	Зарплата персоналу, що проводить уроки у групах при поділі класів, тис. грн	Зарплата педагогічного персоналу разом (без надбавки за гірську місцевість), тис. грн	Відсоток учнів гірських ЗЗСО	Надбавка для гірської місцевості	Субвенція всього після застосування коефіцієнта 0,89, тис. грн	
Назва колонки	А	Б	В	Г	Г	Д	Е	Є	Ж	З	И	І	І	Й	К	Л	М	Н	О	
Як розраховано	АКОМ	АКОМ	АКОМ	Формула	А / Г	Формула	Г * Д	Е / 18	Є * 247,72	Формула	А * 3 / 1000	Ж + И	Формула - І	Є (сума ставок) * І	Й * 247,72	І (сума зарплат) + К	Б / А (сума учнів)	0,25 * М * Л	(Л+Н) * 0,89	
<b>Учні комунальних ЗЗСО</b>																				
Початкова (1-4)	1 698		111	17,5	98	23	2 254	125,2	31 021	4 949	8 404	39 425								
Базова (5-9)	2 409	0	150	17,5	138	32,7	4 513	250,7	62 104	4 949	11 923	74 028	0,017	7,5	1 866	134 874			120 038,1	
Старша (10-11)	595		40	17,5	34	35,5	1 207	67,1	16 611	4 949	2 945	19 556								
Простій вчителів	0																		0,0	
<b>Учні спеціальних класів, спеціальних шкіл</b>																				
Початкова (1-4)	0		0	9	0	36														
Базова (5-9)	0	0	0	9	0	36							0,047	0,0	0	0			0,0	
Старша (10-11)	0		0	9	0	36														
<b>Учні навчально-реабілітаційних центрів</b>																				
Початкова (1-4)	0		0	6	0	36				4 949										
Базова (5-9)	0	0	0	6	0	36				4 949			0,047	0,0	0	0			0,0	
Старша (10-11)	0		0	6	0	36				4 949										
<b>Учні, які проживають в пансіонах (кількість ставок = кількість груп * 2)</b>																				
Загальні пансіони	0	0		20	0														0,0	
Спеціальні пансіони	0	0		9	0														0,0	
НРЦ	0	0		6	0														0,0	
<b>Інклюзивні класи</b>																				
Інклюзивна	14	0	11		11			11,0	2 387			2 387						0,0%	0	2 124,6
<b>Учні класів з вечірньою формою здобуття освіти</b>																				
Вечірня форма	0	0	0	16		23													0,0	
<b>Заклади професійної (професійно-технічної) освіти</b>																				
ПТНЗ	0	0	0	26															0,0	
<b>Разом</b>	<b>4 702</b>		<b>301</b>		<b>270</b>			<b>7 974</b>	<b>454,0</b>	<b>112 123</b>		<b>23 272</b>	<b>135 396</b>						<b>122 162,7</b>	

## Історичні дані щодо учнів комунальних ЗЗСО Гайсинської міської територіальної громади

Фактичні значення за навчальні роки	2020/21	2021/22	2022/23	2023/24
Кількість учнів ЗЗСО	4 786	4 764	4 811	4 702
ФНК	15,4	15,9	15,3	15,6
РНК	16,5	17,5	17,5	17,5
Кількість ЗЗСО	26	26	23	23
Середня наповнюваність ЗЗСО	184	183	209	204

Дані за бюджетні роки	2021	2022	2023	2024
Обсяг субвенції (тис. грн)	105 146,9	119 881,9	102 231,5	120 038,1
Субвенція на учня (грн)	21 970	25 164	21 250	25 529

Зміна за роками	2020/21	2021/22	2022/23	2023/24
Учні (%)		-0,5%	1,0%	-2,3%
Субвенція (%)		14,0%	-14,7%	17,4%
Субвенція на учня (%)		14,5%	-15,6%	20,1%
ФНК		0,44	-0,54	0,28

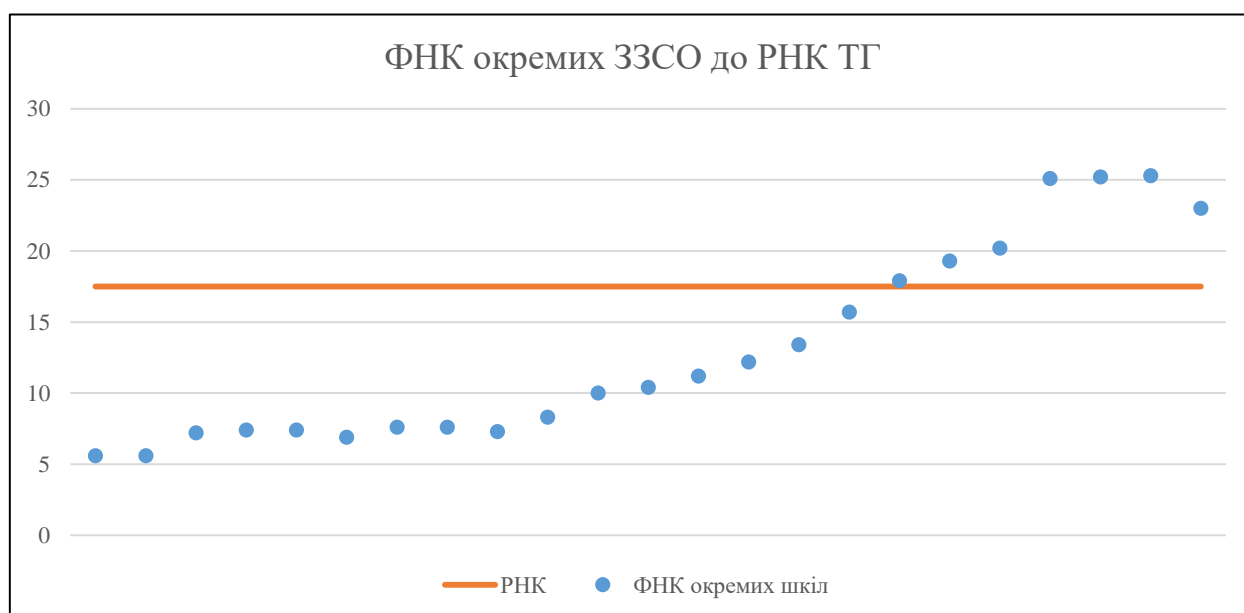


## Мережа ЗЗСО Гайсинської міської територіальної громади

	ЗЗСО		Учні		ФНК
	кількість	відсоток	кількість	відсоток	кількість
Звичайний ЗЗСО	23	100,0%	4 702	100,0%	15,6
Опорний ЗЗСО					
Філія ЗЗСО					
Загалом	23	100,0%	4 702	100,0%	15,6

ЗЗСО крім спеціальних та НРЦ	ЗЗСО		Учні		ФНК
	кількість	відсоток	кількість	відсоток	кількість
ЗЗСО з ФНК більш ніж 18,5 (РНК + 1)	6	26,1%	3 023	64,3%	23,6
ЗЗСО з ФНК від 16,5 до 18,5	1	4,3%	197	4,2%	17,9
ЗЗСО з ФНК менш ніж 16,5 (РНК - 1)	16	69,6%	1 482	31,5%	9,1
ЗЗСО без класів					
Загалом (крім спеціальних та НРЦ)	23	100,0%	4 702	100,0%	15,6

	ЗЗСО		Учні		ФНК
	кількість	відсоток	кількість	відсоток	кількість
Менше 20 учнів					
Від 20 до 50 учнів					
Від 50 до 100 учнів	10	43,5%	691	14,7%	7,1
Від 100 до 200 учнів	7	30,4%	988	21,0%	13,0
Від 200 до 300 учнів	2	8,7%	434	9,2%	19,7
Від 300 до 400 учнів					
Від 400 до 600 учнів	3	13,0%	1 716	36,5%	25,2
Від 600 до 800 учнів					
Від 800 до 1000 учнів	1	4,3%	873	18,6%	23,0
Від 1000 до 1500 учнів					
Більше 1500 учнів					
Загалом	23	100,0%	4 702	100,0%	15,6



На графіку школи упорядковані за збільшенням наповнюваності

**Перелік закладів загальної середньої освіти Гайсинської міської територіальної громади**  
**РНК = 17,5, ФНК = 15,62**

↑	ЗЗСО з ФНК більш ніж 18,5 (РНК + 1)
↔	ЗЗСО з ФНК від 16,5 до 18,5
↓	ЗЗСО з ФНК менш ніж 16,5 (РНК - 1)
—	ЗЗСО без класів

ІД в АІКОМ	Назва ЗЗСО	Факт. ступінь	Статус	ІД в АІКОМ опорного ЗЗСО	Кількість учнів	з них за індивід. формою	Кількість класів	ФНК	
11327	ЗЗСО І-ІІІ ст. №1 м. Гайсин	І-ІІІ			583	1	23	25,3	↑
8589	ЗЗСО І-ІІІ ст. №6 м.Гайсин	І-ІІІ			580	4	23	25,2	↑
8591	ЗЗСО І-ІІІ ст.№4 м. Гайсин	І-ІІІ			553	3	22	25,1	↑
8588	Ліцей №7 м. Гайсин	І-ІІІ			873	1	38	23	↑
8599	ЗЗСО І-ІІІ ступенів с.Куна Гайсинської міської ради	І-ІІІ			222	2	11	20,2	↑
8590	ЗЗСО І-ІІІ ст. № 2 м. Гайсин	І-ІІІ			212		11	19,3	↑
8592	ЗЗСО І-ІІІ ст. №5 м. Гайсин	І-ІІІ			197	8	11	17,9	↔
8595	ЗЗСО І - ІІІ ст. с.Губник	І-ІІІ			173		11	15,7	↓
11328	ЗЗСО І - ІІІ ст. № 3 м.Гайсин	І-ІІІ			147	3	11	13,4	↓
8606	ЗЗСО І-ІІІ ступенів с.Чечелівка	І-ІІІ			134	5	11	12,2	↓
11330	ЗЗСО І-ІІІ СТ. ІМ Г.Т. ТАНЦЮРИ С. ЗЯТКІВЦІ	І-ІІІ			123	9	11	11,2	↓
11331	ЗЗСО І - ІІІ ст с.Кіблич	І-ІІІ			114	2	11	10,4	↓
8593	ЗЗСО: СЗШ І-ІІІ ст.- ДНЗ с.Бондурі	І-ІІІ			100		10	10	↓
8596	ЗЗСО І-ІІІ СТ. С. КАРБІВКА	І-ІІІ			91	2	11	8,3	↓
8594	ЗЗСО с. Бубнівка	І-ІІІ			76	14	10	7,6	↓
8604	ЗЗСО І-ІІІ ст. с. Степашки	І-ІІІ			76	2	10	7,6	↓
8601	ЗЗСО І-ІІІ ступенів с. Кущинці	І-ІІ			67		9	7,4	↓
11344	ЗЗСО І-ІІ ст.с.Ярмолинці	І-ІІ			67		9	7,4	↓
8605	ЗЗСО І - ІІІ ст. с. Харпачка	І-ІІІ			80	5	11	7,3	↓
11335	ЗЗСО І - ІІ ст. с. Гунча	І-ІІ			65		9	7,2	↓
11332	ЗЗСО І - ІІІ ст. с. Кисляк	І-ІІІ			69	4	10	6,9	↓
11336	ЗЗСО І-ІІ ст. с.Жерденівка	І-ІІ			50		9	5,6	↓
11338	ЗЗСО І-ІІ ст. с.Ладижинські Хутори	І-ІІ			50		9	5,6	↓