



ІНФОРМАЦІЙНА ДОВІДКА ЩОДО РОЗРАХУНКУ ОБСЯГУ ОСВІТНЬОЇ СУБВЕНЦІЇ НА 2024 РІК

БЕРШАДСЬКА ТГ

Базова інформація про засновника:

Засновник	Бершадська міська територіальна громада		
Код бюджету	0254800000		
Область	Вінницька	Фактична наповнюваність класів	15,4
Тип	Міська ТГ	Розрахункова наповнюваність класів	16,0
Площа (км ²)	869,9	Щільність учнів (учнів на км ²)	4,8
Населення (осіб, 2022)	42 953	Сільське населення (%)	71,0
Сільське населення (осіб, 2022)	30 487		

Підсумки розподілу субвенції на 2024 рік:

	К-ть учнів (факт)	К-ть класів (факт)	Сума (тис. грн)	На учня (грн)	На клас (грн)
Учні комунальних ЗЗСО,	4 209	274	118 424,1	28 136	432 205
з них у гірських населених пунктах	0				
у тому числі поділ класів на групи			1 633,6		
Учні спеціальних ЗЗСО (класів)	0	0	0,0		
з них у гірських населених пунктах	0				
у тому числі поділ класів на групи			0,0		
Учні НРЦ,	0	35	0,0		
з них у гірських населених пунктах	0				
Учні класів з вечірньою формою	0	0	0,0		
Вихованці інтернатів	0		0,0		
Вихованці спеціальних інтернатів	0		0,0		
Вихованці НРЦ	0		0,0		
Асистенти в інклюзивних класах	55	47	8 691,4	158 026	184 924
Учні ЗП(П-Т)О	0	0	0,0		
Студенти ЗФПО і коледжів	0				
Інклюзивно-ресурсні центри	0 ІРЦ		0,0		
Учні приватних ЗЗСО	0	0	0,0		
Простій: немає вчителів на простої			0,0		
Простій: немає ІРЦ на простої			0,0		
Бершадська ТГ	4 209	309	127 115,5		

Детальний розрахунок обсягу освітньої субвенції для Бершадської міської територіальної громади

Коефіцієнти, що застосовуються для Бершадської міської територіальної громади

Розрахункова наповнюваність класів	16,0
Коефіцієнт Кіпп для денних ЗЗСО	0,480
Розподіл на одного учня для педагогічних працівників, які не проводять уроки (денні ЗЗСО), грн	5 525
Коефіцієнт Кіпп для вечірньої форми здобуття освіти	0,480
Розподіл на одного учня для педагогічних працівників, які не проводять уроки (вечірні ЗЗСО), грн	5 525
Коефіцієнт поділу класів на групи при вивченні окремих предметів для учнів групи І	1,017
Коефіцієнт поділу класів на групи при вивченні окремих предметів для учнів групи ІІ	1,047
Коефіцієнт скорочення	0,89

Коефіцієнти та нормативи для всіх засновників шкіл

Норматив бюджетної забезпеченості (грн)	11 510,4
Річна заробітна плата вчителів з нарахуваннями (тис. грн)	247,7
Річна заробітна плата асистентів вчителів з нарахуваннями (тис. грн)	217,0
Річна заробітна плата педагогічних працівників ІРЦ з нарахуваннями (тис. грн)	288,4
Річна заробітна плата педагогічних працівників на простій (тис. грн)	128,0
Сума для ІРЦ (тис. грн)	2 350,3
Сума для ІРЦ на простій (тис. грн)	1 272,9
Розрахункова наповнюваність спеціальних класів (також приватних НРЦ)	9
Розрахункова наповнюваність класів НРЦ	6
Коефіцієнт Кіпп для приватних ЗЗСО, грн	0,23

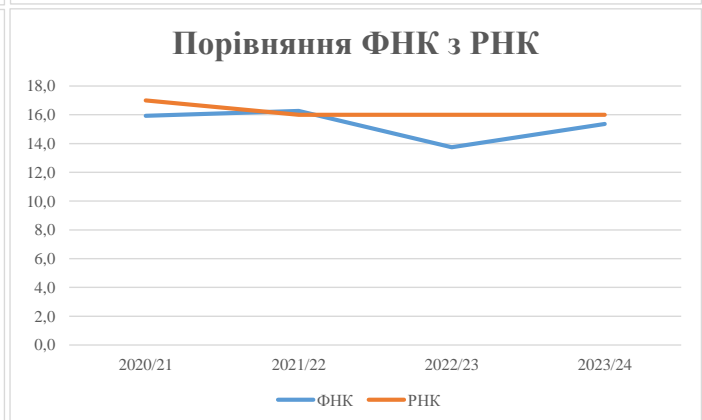
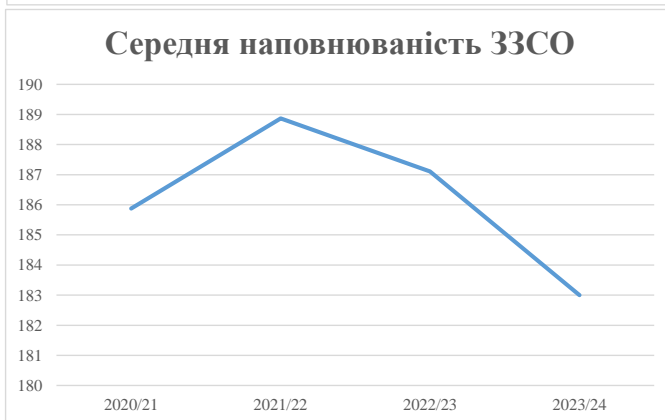
Рівень освіти/ Тип закладу	К-ть учнів	З них учнів гірських населених пунктах	Фактична к-ть класів	Розра- хункова напов- нюваність класу (групи)	Розра- хункова к-ть класів (груп)	К-ть годин навчального плану	К-ть необхідних годин у тиждень	К-ть ставок	Зарплати вчителів, тис. грн	Розподіл на одного учня, для педагогічних працівників, які не проводять уроки, грн	Зарплата педагогічного персоналу, що не проводить уроки, тис. грн	Зарплата разом (без надбавки за гірську місцевість, без поділу на групи), тис. грн	Коефіцієнт поділу класів на групи	К-ть ставок педагогічного персоналу, що проводить уроки у групах при поділі класів, тис. грн	Зарплата педагогічного персоналу, що проводить уроки у групах при поділі класів, тис. грн	Зарплата педагогічного персоналу разом (без надбавки за гірську місцевість), тис. грн	Відсоток учнів гірських ЗЗСО	Надбавка для гірської місцевості	Субвенція всього після застосування коефіцієнта 0,89, тис. грн	
Назва колонки	А	Б	В	Г	Г	Д	Е	Є	Ж	З	И	І	І	Й	К	Л	М	Н	О	
Як розраховано	АКОМ	АКОМ	АКОМ	Формула	А / Г	Формула	Г * Д	Е / І8	Є * 247,72	Формула	А * 3 / 1000	Ж + И	Формула - І	Є (сума ставок) * І	Й * 247,72	І (сума зарплат) / К	Б / А (сума учнів)	0,25 * М * Л	(Л+Н) * 0,89	
Учні комунальних ЗЗСО																				
Початкова (1-4)	1 444		109	16,0	91	23	2 093	116,3	28 805	5 525	7 978	36 783								
Базова (5-9)	2 221	0	136	16,0	139	32,7	4 545	252,5	62 554	5 525	12 271	74 825	0,017	7,4	1 835	133 061			118 424,1	
Старша (10-11)	544		29	16,0	34	35,5	1 207	67,1	16 611	5 525	3 006	19 617								
Простий вчителів	0																		0,0	
Учні спеціальних класів, спеціальних шкіл																				
Початкова (1-4)	0		0	9	0	36														
Базова (5-9)	0	0	0	9	0	36							0,047	0,0	0	0			0,0	
Старша (10-11)	0		0	9	0	36														
Учні навчально-реабілітаційних центрів																				
Початкова (1-4)	0		0	6	0	36				5 525										
Базова (5-9)	0	0	0	6	0	36				5 525			0,047	0,0	0	0			0,0	
Старша (10-11)	0		0	6	0	36				5 525										
Учні, які проживають в пансіонах (кількість ставок = кількість груп * 2)																				
Загальні пансіони	0	0		20	0														0,0	
Спеціальні пансіони	0	0		9	0														0,0	
НРЦ	0	0		6	0														0,0	
Інклюзивні класи																				
Інклюзивна	55	0	47		45			45,0	9 766			9 766						0,0%	0	8 691,4
Учні класів з вечірньою формою здобуття освіти																				
Вечірня форма	0	0	0	16		23													0,0	
Заклади професійної (професійно-технічної) освіти																				
ПТНЗ	0	0	0	26															0,0	
Разом	4 209		274		264			7 845	480,9	117 736		23 255	140 991						127 115,5	

Історичні дані щодо учнів комунальних ЗЗСО Бершадської міської територіальної громади

Фактичні значення за навчальні роки	2020/21	2021/22	2022/23	2023/24
Кількість учнів ЗЗСО	4 461	4 344	4 304	4 209
ФНК	15,9	16,3	13,7	15,4
РНК	17,0	16,0	16,0	16,0
Кількість ЗЗСО	24	23	23	23
Середня наповнюваність ЗЗСО	186	189	187	183

Дані за бюджетні роки	2021	2022	2023	2024
Обсяг субвенції (тис. грн)	96 328,7	120 811,4	101 122,2	118 424,1
Субвенція на учня (грн)	21 594	27 811	23 498	28 136

Зміна за роками	2020/21	2021/22	2022/23	2023/24
Учні (%)		-2,6%	-0,9%	-2,2%
Субвенція (%)		25,4%	-16,3%	17,1%
Субвенція на учня (%)		28,8%	-15,5%	19,7%
ФНК		0,34	-2,52	1,62



Мережа ЗЗСО Бершадської міської територіальної громади

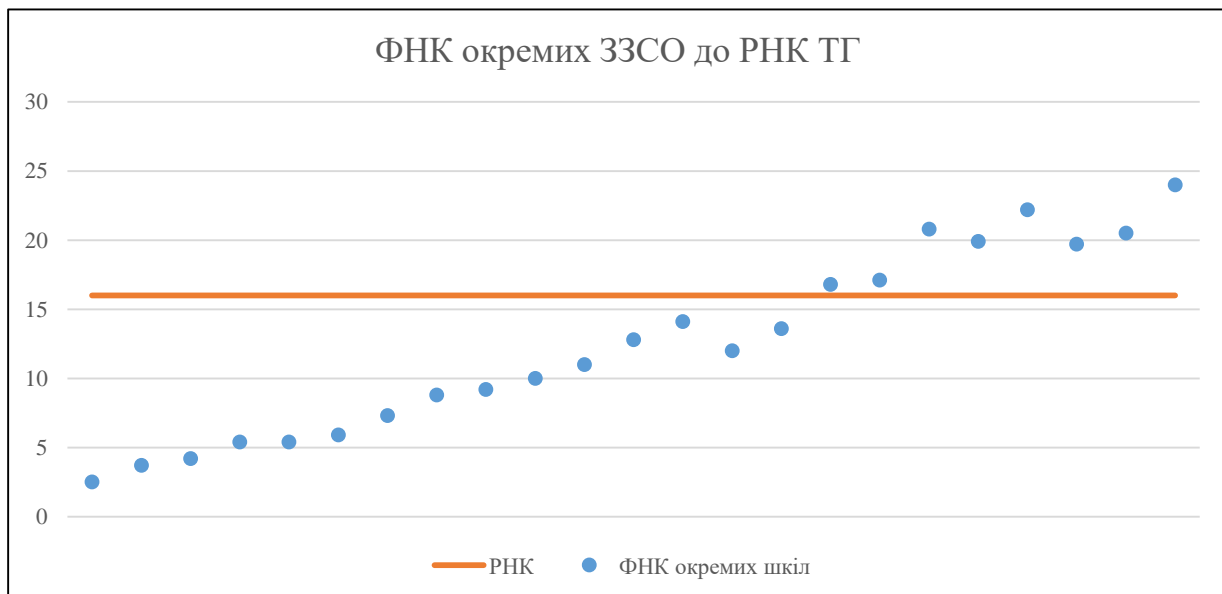
	ЗЗСО		Учні		ФНК
	кількість	відсоток	кількість	відсоток	
Звичайний ЗЗСО	15	65,2%	3 052	72,5%	16,6
Опорний ЗЗСО	3	13,0%	878	20,9%	19,1
Філія ЗЗСО	5	21,7%	279	6,6%	6,3
Загалом	23	100,0%	4 209	100,0%	15,4

Філії на один опорний ЗЗСО

1,7

	ЗЗСО		Учні		ФНК
	кількість	відсоток	кількість	відсоток	
ЗЗСО крім спеціальних та НРЦ					
ЗЗСО з ФНК більш ніж 17 (РНК + 1)	7	30,4%	2 868	68,1%	21,1
ЗЗСО з ФНК від 15 до 17	1	4,3%	202	4,8%	16,8
ЗЗСО з ФНК менш ніж 15 (РНК - 1)	15	65,2%	1 139	27,1%	9,0
ЗЗСО без класів					
Загалом (крім спеціальних та НРЦ)	23	100,0%	4 209	100,0%	15,4

	ЗЗСО		Учні		ФНК
	кількість	відсоток	кількість	відсоток	
Менше 20 учнів	2	8,7%	21	0,5%	3,0
Від 20 до 50 учнів	3	13,0%	124	2,9%	5,0
Від 50 до 100 учнів	6	26,1%	470	11,2%	8,7
Від 100 до 200 учнів	4	17,4%	524	12,4%	13,1
Від 200 до 300 учнів	4	17,4%	875	20,8%	18,6
Від 300 до 400 учнів	1	4,3%	333	7,9%	22,2
Від 400 до 600 учнів	1	4,3%	434	10,3%	19,7
Від 600 до 800 учнів	2	8,7%	1 428	33,9%	22,3
Від 800 до 1000 учнів					
Від 1000 до 1500 учнів					
Більше 1500 учнів					
Загалом	23	100,0%	4 209	100,0%	15,4



На графіку школи упорядковані за збільшенням наповнюваності

**Перелік закладів загальної середньої освіти Бершадської міської територіальної громади
РНК = 16, ФНК = 15,36**

↑	ЗЗСО з ФНК більш ніж 17 (РНК + 1)
↔	ЗЗСО з ФНК від 15 до 17
↓	ЗЗСО з ФНК менш ніж 15 (РНК - 1)
—	ЗЗСО без класів

ID в АІКОМ	Назва ЗЗСО	Факт. ступінь	Статус	ID в АІКОМ опорного ЗЗСО	Кількість учнів	з них за індивід. формою	Кількість класів	ФНК	
6124	Бершадський ліцей №1 ім. А. Матвієнка	I-III			793	2	33	24	↑
6144	Флоринський ЗЗСО I-III ст.	I-III			333	2	15	22,2	↑
6126	Баланівський ЗЗСО I-III ступенів	I-III			229		11	20,8	↑
6152	Бершадський ліцей	I-III			635	18	31	20,5	↑
6146	Устянський ліцей	I-III	Опорна		239		12	19,9	↑
6113	Війтівський ліцей	I-III	Опорна		434	4	22	19,7	↑
6121	Красносільський ОЗЗСО	I-III	Опорна		205	4	12	17,1	↑
6110	Бершадський ЗЗСО I-III ст.№2	I-III			202		12	16,8	↔
6092	Великокирїївська гімназія	I-II			127		9	14,1	↓
6160	Осївський ЗЗСО I-III ст.	I-III			150		11	13,6	↓
6132	Бирлівська гімназія	I-II			115		9	12,8	↓
6114	Яланецький ЗЗСО	I-III			132	2	11	12	↓
6171	Поташнянська гімназія	I-II			99	1	9	11	↓
6107	П'ятківський ЗЗСО	I-II			90		9	10	↓
6130	Лісниченська гімназія	I-II			83		9	9,2	↓
6156	Манківська філія Красносільського ОЗЗСО	I-II	Філія	6121	79		9	8,8	↓
6161	Крушинівська філія Красносільського ОЗЗСО	I-II	Філія	6121	66	1	9	7,3	↓
6109	Сумівська філія Війтівського ліцею	I-II	Філія	6113	53		9	5,9	↓
6154	Кошаринецька філія Війтівського ліцею	I-II	Філія	6113	43		8	5,4	↓
6157	Голдашівський ЗЗСО I-II ступенів	I-II			43	8	8	5,4	↓
6169	Шумилівська філія Красносільського ОЗЗСО	I-II	Філія	6121	38	15	9	4,2	↓
6218	Михайлівська початкова школа імені Р. А. Скалецького з дошкільним підрозділом	I			11		3	3,7	↓
6155	Кидрасівська початкова школа	I			10	2	4	2,5	↓