



## ІНФОРМАЦІЙНА ДОВІДКА ЩОДО РОЗРАХУНКУ ОБСЯГУ ОСВІТНЬОЇ СУБВЕНЦІЇ НА 2024 РІК

### МАХНІВСЬКА ТГ

#### Базова інформація про засновника:

Засновник	Махнівська сільська територіальна громада		
Код бюджету	0254600000		
Область	Вінницька	Фактична наповнюваність класів	11,6
Тип	Сільська ТГ	Розрахункова наповнюваність класів	12,5
Площа (км <sup>2</sup> )	309,6	Щільність учнів (учнів на км <sup>2</sup> )	2,1
Населення (осіб, 2022)	7 929	Сільське населення (%)	100,0
Сільське населення (осіб, 2022)	7 929		

#### Підсумки розподілу субвенції на 2024 рік:

	К-ть учнів (факт)	К-ть класів (факт)	Сума (тис. грн)	На учня (грн)	На клас (грн)
Учні комунальних ЗЗСО,	637	55	22 770,3	35 746	414 006
з них у гірських населених пунктах	0				
у тому числі поділ класів на групи			322,8		
Учні спеціальних ЗЗСО (класів)	0	0	0,0		
з них у гірських населених пунктах	0				
у тому числі поділ класів на групи			0,0		
Учні НРЦ,	0	35	0,0		
з них у гірських населених пунктах	0				
Учні класів з вечірньою формою	0	0	0,0		
Вихованці інтернатів	0		0,0		
Вихованці спеціальних інтернатів	0		0,0		
Вихованці НРЦ	0		0,0		
Асистенти в інклюзивних класах	6	6	1 158,9	193 143	193 143
Учні ЗП(П-Т)О	0	0	0,0		
Студенти ЗФПО і коледжів	0				
Інклюзивно-ресурсні центри	0 ІРЦ		0,0		
Учні приватних ЗЗСО	0	0	0,0		
Простій: немає вчителів на простой			0,0		
Простій: немає ІРЦ на простой			0,0		
<b>Махнівська ТГ</b>	<b>637</b>	<b>90</b>	<b>23 929,2</b>		

**Детальний розрахунок обсягу освітньої субвенції для Махнівської сільської територіальної громади**

**Коефіцієнти, що застосовуються для Махнівської сільської територіальної громади**

Розрахунок наповнюваність класів	12,5
Коефіцієнт Кіпп для денних ЗЗСО	0,530
Розподіл на одного учня для педагогічних працівників, які не проводять уроки (денні ЗЗСО), грн	6 101
Коефіцієнт Кіпп для вечірньої форми здобуття освіти	0,530
Розподіл на одного учня для педагогічних працівників, які не проводять уроки (вечірні ЗЗСО), грн	6 101
Коефіцієнт поділу класів на групи при вивченні окремих предметів для учнів групи I	1,017
Коефіцієнт поділу класів на групи при вивченні окремих предметів для учнів групи II	1,047
Коефіцієнт скорочення	0,89

**Коефіцієнти та нормативи для всіх засновників шкіл**

Норматив бюджетної забезпеченості (грн)	11 510,4
Річна заробітна плата вчителів з нарахуваннями (тис. грн)	247,7
Річна заробітна плата асистентів вчителів з нарахуваннями (тис. грн)	217,0
Річна заробітна плата педагогічних працівників ІРЦ з нарахуваннями (тис. грн)	288,4
Річна заробітна плата педагогічних працівників на простоті (тис. грн)	128,0
Сума для ІРЦ (тис. грн)	2 350,3
Сума для ІРЦ на простоті (тис. грн)	1 272,9
Розрахунок наповнюваність спеціальних класів (також приватних НРЦ)	9
Розрахунок наповнюваність класів НРЦ	6
Коефіцієнт Кіпп для приватних ЗЗСО, грн	0,23

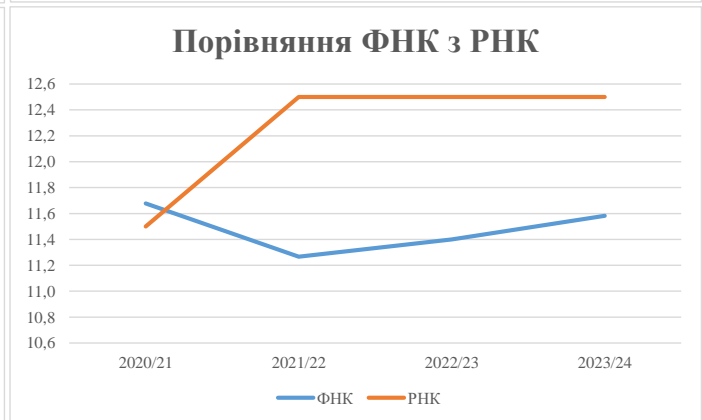
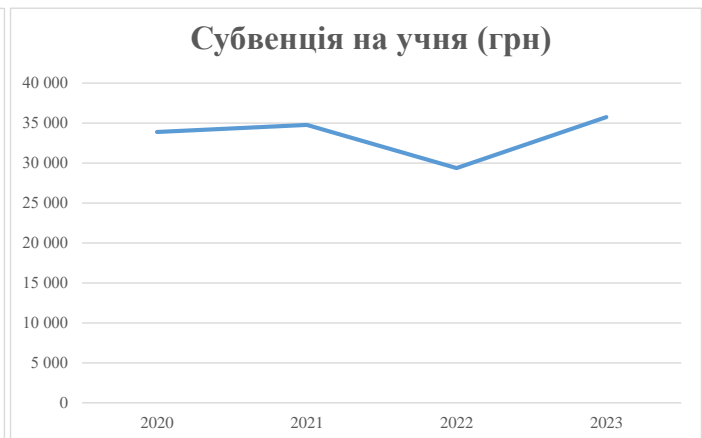
Рівень освіти/ Тип закладу	К-ть учнів	З них учнів ЗЗСО у гірських населених пунктах	Фактична к-ть класів	Розра- хункова напов- нюваність класу (групи)	Розра- хункова к-ть класів (груп)	К-ть годин навчального плану	К-ть необхідних годин у тиждень	К-ть ставок	Зарплати вчителів, тис. грн	Розподіл на одного учня, для педагогічних працівників, які не проводять уроки, грн	Зарплата педагогічного персоналу, що не проводить уроки, тис. грн	Зарплата разом (без надбавки за гірську місцевість, без поділу на групи), тис. грн	Коефіцієнт поділу класів на групи	К-ть ставок педагогічного персоналу для проведення уроки у групах при поділі класів, тис. грн	Зарплата педагогічного персоналу, що проводить уроки у групах при поділі класів, тис. грн	Зарплата педагогічного персоналу разом (без надбавки за гірську місцевість), тис. грн	Відсоток учнів гірських ЗЗСО	Надбавка для гірської місцевості	Субвенція всього після застосування коефіцієнта 0,89, тис. грн	
Назва колонки	A	B	B	Г	Г	Д	Е	Є	Ж	З	И	І	І	Й	К	Л	М	Н	О	
Як розраховано	АКОМ	АКОМ	АКОМ	Формула	A / Г	Формула	Г * Д	Е / 18	Є * 247,72	Формула	A * 3 / 1000	Ж + И	Формула - I	Є (сума ставок) * I	Й * 247,72	I (сума зарплат) / К	Б / А (сума учнів)	0,25 * М * Л	(Л+Н) * 0,89	
<b>Учні комунальних ЗЗСО</b>																				
Початкова (1-4)	244		23	12,5	20	23	460	25,6	6 331	6 101	1 489	7 819								
Базова (5-9)	355	0	30	12,5	29	32,7	948	52,7	13 051	6 101	2 166	15 217	0,017	1,5	363	25 585			22 770,3	
Старша (10-11)	38		2	12,5	4	35,5	142	7,9	1 954	6 101	232	2 186								
Простий вчителів	0																			0,0
<b>Учні спеціальних класів, спеціальних шкіл</b>																				
Початкова (1-4)	0		0	9	0	36														
Базова (5-9)	0	0	0	9	0	36							0,047	0,0	0	0				0,0
Старша (10-11)	0		0	9	0	36														
<b>Учні навчально-реабілітаційних центрів</b>																				
Початкова (1-4)	0		0	6	0	36				6 101										
Базова (5-9)	0	0	0	6	0	36				6 101			0,047	0,0	0	0				0,0
Старша (10-11)	0		0	6	0	36				6 101										
<b>Учні, які проживають в пансіонах (кількість ставок = кількість груп * 2)</b>																				
Загальні пансіони	0	0		20	0															0,0
Спеціальні пансіони	0	0		9	0															0,0
НРЦ	0	0		6	0															0,0
<b>Інклюзивні класи</b>																				
Інклюзивна	6	0	6		6			6,0	1 302			1 302						0,0%	0	1 158,9
<b>Учні класів з вечірньою формою здобуття освіти</b>																				
Вечірня форма	0	0	0	16		23														0,0
<b>Заклади професійної (професійно-технічної) освіти</b>																				
ПТНЗ	0	0	0	26																0,0
<b>Разом</b>	<b>637</b>		<b>55</b>		<b>53</b>		<b>1 550</b>	<b>92,1</b>	<b>22 638</b>		<b>3 886</b>	<b>26 524</b>								<b>23 929,2</b>

## Історичні дані щодо учнів комунальних ЗЗСО Махнівської сільської територіальної громади

Фактичні значення за навчальні роки	2020/21	2021/22	2022/23	2023/24
Кількість учнів ЗЗСО	689	676	691	637
ФНК	11,7	11,3	11,4	11,6
РНК	11,5	12,5	12,5	12,5
Кількість ЗЗСО	5	5	5	5
Середня наповнюваність ЗЗСО	138	135	138	127

Дані за бюджетні роки	2021	2022	2023	2024
Обсяг субвенції (тис. грн)	23 353,0	23 510,3	20 291,6	22 770,4
Субвенція на учня (грн)	33 894	34 779	29 365	35 746

Зміна за роками	2020/21	2021/22	2022/23	2023/24
Учні (%)		-1,9%	2,2%	-7,8%
Субвенція (%)		0,7%	-13,7%	12,2%
Субвенція на учня (%)		2,6%	-15,6%	21,7%
ФНК		-0,41	0,13	0,18



## Мережа ЗЗСО Махнівської сільської територіальної громади

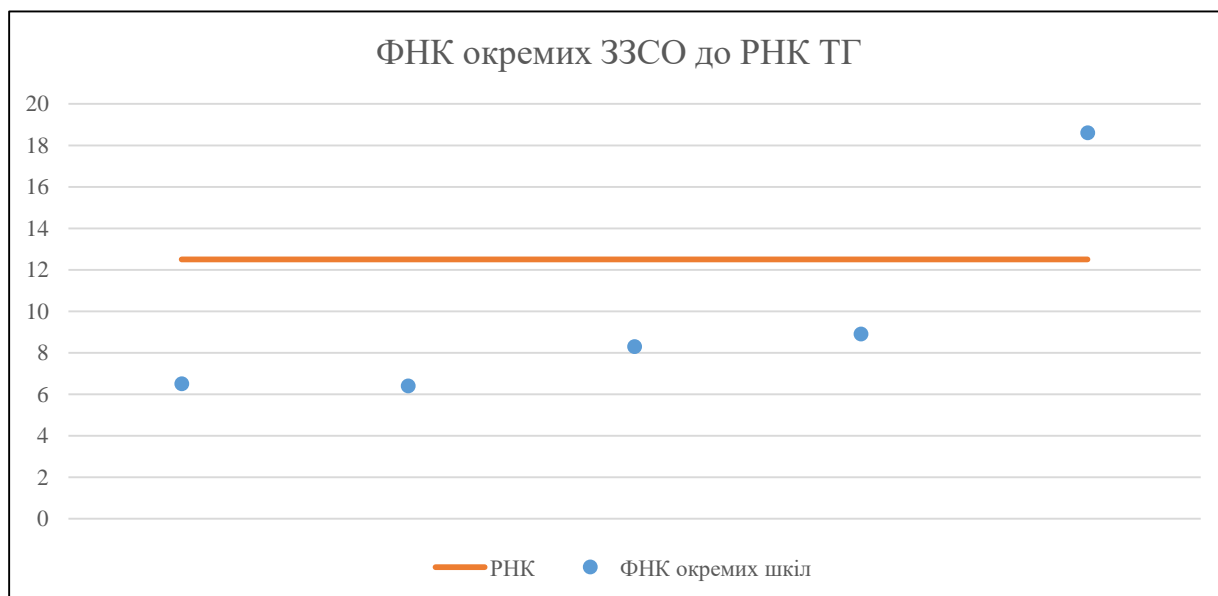
	ЗЗСО		Учні		ФНК
	кількість	відсоток	кількість	відсоток	кількість
Звичайний ЗЗСО	4	80,0%	265	41,6%	7,6
Опорний ЗЗСО	1	20,0%	372	58,4%	18,6
Філія ЗЗСО					
Загалом	5	100,0%	637	100,0%	11,6

Філії на один опорний ЗЗСО 

0,0
-----

	ЗЗСО		Учні		ФНК
	кількість	відсоток	кількість	відсоток	кількість
<b>ЗЗСО крім спеціальних та НРЦ</b>					
ЗЗСО з ФНК більш ніж 13,5 (РНК + 1)	1	20,0%	372	58,4%	18,6
ЗЗСО з ФНК від 11,5 до 13,5					
ЗЗСО з ФНК менш ніж 11,5 (РНК - 1)	4	80,0%	265	41,6%	7,6
ЗЗСО без класів					
Загалом (крім спеціальних та НРЦ)	5	100,0%	637	100,0%	11,6

	ЗЗСО		Учні		ФНК
	кількість	відсоток	кількість	відсоток	кількість
Менше 20 учнів					
Від 20 до 50 учнів					
Від 50 до 100 учнів	4	80,0%	265	41,6%	7,6
Від 100 до 200 учнів					
Від 200 до 300 учнів					
Від 300 до 400 учнів	1	20,0%	372	58,4%	18,6
Від 400 до 600 учнів					
Від 600 до 800 учнів					
Від 800 до 1000 учнів					
Від 1000 до 1500 учнів					
Більше 1500 учнів					
Загалом	5	100,0%	637	100,0%	11,6



На графіку школи упорядковані за збільшенням наповнюваності

**Перелік закладів загальної середньої освіти Махнівської сільської територіальної громади  
РНК = 12,5, ФНК = 11,58**

↑	ЗЗСО з ФНК більш ніж 13,5 (РНК + 1)
↔	ЗЗСО з ФНК від 11,5 до 13,5
↓	ЗЗСО з ФНК менш ніж 11,5 (РНК - 1)
—	ЗЗСО без класів

ІД в АІКОМ	Назва ЗЗСО	Факт. ступінь	Статус	ІД в АІКОМ опорного ЗЗСО	Кількість учнів	з них за індивід. формою	Кількість класів	ФНК	
7514	КОЗ "Махнівський ліцей"	I-III	Опорна		372	10	20	18,6	↑
7521	КЗ "Переможнянська гімназія"	I-II			80	2	9	8,9	↓
7501	КЗ "Безіменська гімназія"	I-II			75	3	9	8,3	↓
7533	КЗ "Юрівська гімназія" с.Юрівка	I-II			52	2	8	6,5	↓
7506	КЗ "Вовчинецька гімназія"	I-II			58	6	9	6,4	↓