



ІНФОРМАЦІЙНА ДОВІДКА ЩОДО РОЗРАХУНКУ ОБСЯГУ ОСВІТНЬОЇ СУБВЕНЦІЇ НА 2024 РІК

ЖМЕРИНСЬКА ТГ

Базова інформація про засновника:

Засновник	Жмеринська міська територіальна громада		
Код бюджету	0254200000		
Область	Вінницька	Фактична наповнюваність класів	23,1
Тип	Міська ТГ	Розрахункова наповнюваність класів	22,5
Площа (км ²)	547,7	Щільність учнів (учнів на км ²)	11,1
Населення (осіб, 2022)	48 952	Сільське населення (%)	21,3
Сільське населення (осіб, 2022)	10 430		

Підсумки розподілу субвенції на 2024 рік:

	К-ть учнів (факт)	К-ть класів (факт)	Сума (тис. грн)	На учня (грн)	На клас (грн)
Учні комунальних ЗЗСО, з них у гірських населених пунктах	6 098	264	128 701,6	21 106	487 506
у тому числі поділ класів на групи	0		9 826,1		
Учні спеціальних ЗЗСО (класів) з них у гірських населених пунктах	0	0	0,0		
у тому числі поділ класів на групи	0		0,0		
Учні НРЦ, з них у гірських населених пунктах	0	35	0,0		
Учні класів з вечірньою формою	0	0	0,0		
Вихованці інтернатів	0		0,0		
Вихованці спеціальних інтернатів	0		0,0		
Вихованці НРЦ	0		0,0		
Асистенти в інклюзивних класах	90	66	11 588,6	128 762	175 584
Учні ЗП(П-Т)О	0	0	0,0		
Студенти ЗФПО і коледжів	0				
Інклюзивно-ресурсні центри	0 ІРЦ		0,0		
Учні приватних ЗЗСО	0	0	0,0		
Простій: немає вчителів на простої			0,0		
Простій: немає ІРЦ на простої			0,0		
Жмеринська ТГ	6 098	299	140 290,2		

Детальний розрахунок обсягу освітньої субвенції для Жмеринської міської територіальної громади

Коефіцієнти, що застосовуються для Жмеринської міської територіальної громади

Розрахункова наповнюваність класів	22,5
Коефіцієнт Кіпп для денних ЗЗСО	0,330
Розподіл на одного учня для педагогічних працівників, які не проводять уроки (денні ЗЗСО), грн	3 798
Коефіцієнт Кіпп для вечірньої форми здобуття освіти	0,330
Розподіл на одного учня для педагогічних працівників, які не проводять уроки (вечірні ЗЗСО), грн	3 798
Коефіцієнт поділу класів на групи при вивченні окремих предметів для учнів групи І	1,100
Коефіцієнт поділу класів на групи при вивченні окремих предметів для учнів групи ІІ	1,047
Коефіцієнт скорочення	0,89

Коефіцієнти та нормативи для всіх засновників шкіл

Норматив бюджетної забезпеченості (грн)	11 510,4
Річна заробітна плата вчителів з нарахуваннями (тис. грн)	247,7
Річна заробітна плата асистентів вчителів з нарахуваннями (тис. грн)	217,0
Річна заробітна плата педагогічних працівників ІРЦ з нарахуваннями (тис. грн)	288,4
Річна заробітна плата педагогічних працівників на простій (тис. грн)	128,0
Сума для ІРЦ (тис. грн)	2 350,3
Сума для ІРЦ на простій (тис. грн)	1 272,9
Розрахункова наповнюваність спеціальних класів (також приватних НРЦ)	9
Розрахункова наповнюваність класів НРЦ	6
Коефіцієнт Кіпп для приватних ЗЗСО, грн	0,23

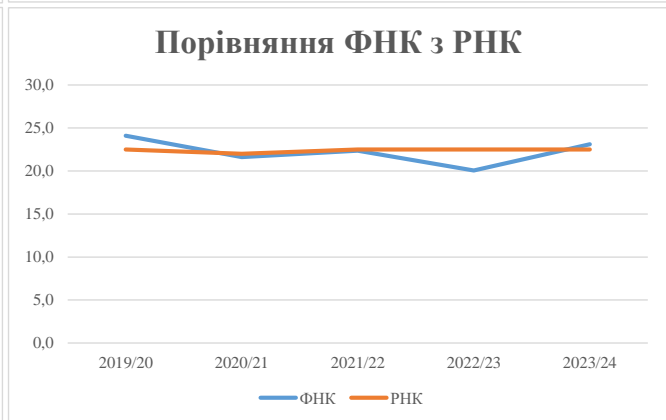
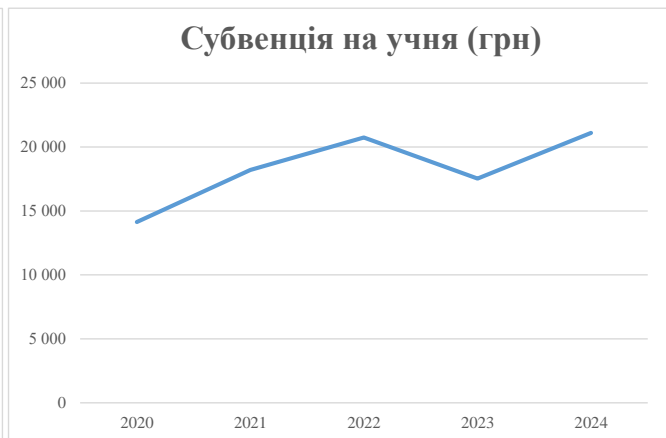
Рівень освіти/ Тип закладу	К-ть учнів	З них учнів гірських населених пунктах	Фактична к-ть класів	Розра- хункова напов- нюваність класу (групи)	Розра- хункова к-ть класів (групи)	К-ть годин навчального плану	К-ть необхідних годин у тиждень	К-ть ставок	Зарплати вчителів, тис. грн	Розподіл на одного учня, для педагогічних працівників, які не проводять уроки, грн	Зарплата педагогічного персоналу, що не проводить уроки, тис. грн	Зарплата разом (без надбавки за гірську місцевість, без поділу на групи), тис. грн	Коефіцієнт поділу класів на групи	К-ть ставок поділу класів на групи	Зарплата персоналу, що проводить уроки у групах при поділі класів, тис. грн	Зарплата педагогічного персоналу разом (без надбавки за гірську місцевість), тис. грн	Відсоток учнів гірських ЗЗСО	Надбавка для гірської місцевості	Субвенція всього після застосування коефіцієнта 0,89, тис. грн	
Назва колонки	А	Б	В	Г	Г	Д	Е	Є	Ж	З	И	І	І	Й	К	Л	М	Н	О	
Як розраховано	АКОМ	АКОМ	АКОМ	Формула	А / Г	Формула	Г * Д	Е / І8	Є * 247,72	Формула	А * 3 / 1000	Ж + И	Формула - І	Є (сума ставок) * І	Й * 247,72	І (сума зарплат) + К	Б / А (сума учнів)	0,25 * М * Л	(І+Н) * 0,89	
Учні комунальних ЗЗСО																				
Початкова (1-4)	2 202		99	22,5	98	23	2 254	125,2	31 021	3 798	8 364	39 385								
Базова (5-9)	3 276	0	135	22,5	146	32,7	4 774	265,2	65 705	3 798	12 444	78 148	0,100	44,6	11 041	144 609			128 701,6	
Старша (10-11)	620		30	22,5	28	35,5	994	55,2	13 680	3 798	2 355	16 035								
Простий вчителів	0																			0,0
Учні спеціальних класів, спеціальних шкіл																				
Початкова (1-4)	0		0	9	0	36														
Базова (5-9)	0	0	0	9	0	36							0,047	0,0	0	0				0,0
Старша (10-11)	0		0	9	0	36														
Учні навчально-реабілітаційних центрів																				
Початкова (1-4)	0		0	6	0	36				3 798										
Базова (5-9)	0	0	0	6	0	36				3 798			0,047	0,0	0	0				0,0
Старша (10-11)	0		0	6	0	36				3 798										
Учні, які проживають в пансіонах (кількість ставок = кількість груп * 2)																				
Загальні пансіони	0	0		20	0															0,0
Спеціальні пансіони	0	0		9	0															0,0
НРЦ	0	0		6	0															0,0
Інклюзивні класи																				
Інклюзивна	90	0	66		60			60,0	13 021			13 021						0,0%	0	11 588,6
Учні класів з вечірньою формою здобуття освіти																				
Вечірня форма	0	0	0	16		23														0,0
Заклади професійної (професійно-технічної) освіти																				
ПТНЗ	0	0	0	26																0,0
Разом	6 098		264		272			8 022	505,7	123 426		23 163		146 589						140 290,2

Історичні дані щодо учнів комунальних ЗЗСО Жмеринської міської територіальної громади

Фактичні значення за навчальні роки	2019/20	2020/21	2021/22	2022/23	2023/24
Кількість учнів ЗЗСО	5 157	6 336	6 328	6 266	6 098
ФНК	24,1	21,6	22,4	20,1	23,1
РНК	22,5	22,0	22,5	22,5	22,5
Кількість ЗЗСО	20	20	17	17	14
Середня наповнюваність ЗЗСО	258	317	372	369	436

Дані за бюджетні роки	2020	2021	2022	2023	2024
Обсяг субвенції (тис. грн)	72 906,4	115 376,5	131 263,1	109 873,1	128 701,6
Субвенція на учня (грн)	14 137	18 210	20 743	17 535	21 106

Зміна за роками	2020/21	2021/22	2022/23	2023/24
Учні (%)	22,9%	-0,1%	-1,0%	-2,7%
Субвенція (%)	58,3%	13,8%	-16,3%	17,1%
Субвенція на учня (%)	28,8%	13,9%	-15,5%	20,4%
ФНК	-2,47	0,74	-2,30	3,04



Мережа ЗЗСО Жмеринської міської територіальної громади

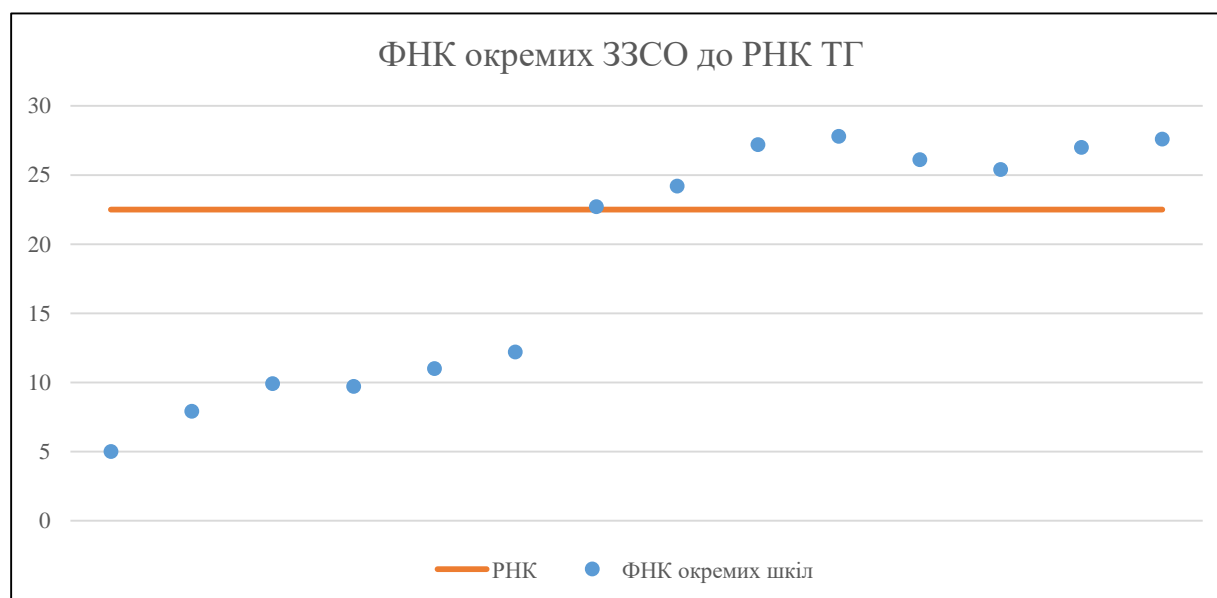
	ЗЗСО		Учні		ФНК
	кількість	відсоток	кількість	відсоток	кількість
Звичайний ЗЗСО	8	57,1%	3 647	59,8%	24,3
Опорний ЗЗСО	4	28,6%	2 291	37,6%	23,9
Філія ЗЗСО	2	14,3%	160	2,6%	8,9
Загалом	14	100,0%	6 098	100,0%	23,1

Філії на один опорний ЗЗСО

0,5

	ЗЗСО		Учні		ФНК
	кількість	відсоток	кількість	відсоток	кількість
ЗЗСО крім спеціальних та НРЦ					
ЗЗСО з ФНК більш ніж 23,5 (РНК + 1)	7	50,0%	5 362	87,9%	26,5
ЗЗСО з ФНК від 21,5 до 23,5	1	7,1%	204	3,3%	22,7
ЗЗСО з ФНК менш ніж 21,5 (РНК - 1)	6	42,9%	532	8,7%	10,0
ЗЗСО без класів					
Загалом (крім спеціальних та НРЦ)	14	100,0%	6 098	100,0%	23,1

	ЗЗСО		Учні		ФНК
	кількість	відсоток	кількість	відсоток	кількість
Менше 20 учнів	1	7,1%	10	0,2%	5,0
Від 20 до 50 учнів					
Від 50 до 100 учнів	2	14,3%	160	2,6%	8,9
Від 100 до 200 учнів	3	21,4%	362	5,9%	11,0
Від 200 до 300 учнів	1	7,1%	204	3,3%	22,7
Від 300 до 400 учнів					
Від 400 до 600 учнів	2	14,3%	1 080	17,7%	25,7
Від 600 до 800 учнів					
Від 800 до 1000 учнів	5	35,7%	4 282	70,2%	26,8
Від 1000 до 1500 учнів					
Більше 1500 учнів					
Загалом	14	100,0%	6 098	100,0%	23,1



На графіку школи упорядковані за збільшенням наповнюваності

Перелік закладів загальної середньої освіти Жмеринської міської територіальної громади
РНК = 22,5, ФНК = 23,09

↑	ЗЗСО з ФНК більш ніж 23,5 (РНК + 1)
↔	ЗЗСО з ФНК від 21,5 до 23,5
↓	ЗЗСО з ФНК менш ніж 21,5 (РНК - 1)
—	ЗЗСО без класів

ID в АІКОМ	Назва ЗЗСО	Факт. ступінь	Статус	ID в АІКОМ опорного ЗЗСО	Кількість учнів	з них за індивід. формою	Кількість класів	ФНК	
8174	КЗ "Жмеринський ліцей №2"	I-III			805	102	29	27,8	↑
8175	КЗ "Жмеринський ліцей № 3"	I-III			965	106	35	27,6	↑
8173	КЗ "Жмеринський ліцей №1"	I-III			571	93	21	27,2	↑
8176	КЗ "Жмеринський ліцей №4"	I-III			864	86	32	27	↑
8178	КЗ "Жмеринський ліцей №6"	I-III	Опорна		810	45	31	26,1	↑
8177	КЗ "Жмеринський ліцей №5"	I-III	Опорна		838	115	33	25,4	↑
7351	КЗ "Браїлівський ліцей імені В.О.Забаштанського "	I-III	Опорна		509	2	21	24,2	↑
11484	Браїлівська гімназія	I-II			204		9	22,7	↔
7353	КЗ"Мартинівський ліцей"	I-III	Опорна		134	6	11	12,2	↓
7357	КЗ "Почапинецький ліцей" Жмеринської міської ТГ	I-III			121	1	11	11	↓
11488	Філія "Жуківецька гімназія"	I-II	Філія	8177	89	8	9	9,9	↓
7352	КЗ "Кармалюківський ліцей"	I-III			107		11	9,7	↓
11491	Філія"Коростівецька гімназія"	I-II	Філія	8178	71	3	9	7,9	↓
11487	Дубівська початкова школа	I			10		2	5	↓