



ІНФОРМАЦІЙНА ДОВІДКА ЩОДО РОЗРАХУНКУ ОБСЯГУ ОСВІТНЬОЇ СУБВЕНЦІЇ НА 2024 РІК

ЛІТИНСЬКА ТГ

Базова інформація про засновника:

Засновник	Літинська селищна територіальна громада		
Код бюджету	0254100000		
Область	Вінницька	Фактична наповнюваність класів	15,2
Тип	Селищна ТГ	Розрахункова наповнюваність класів	15,0
Площа (км ²)	586,4	Щільність учнів (учнів на км ²)	4,1
Населення (осіб, 2022)	21 449	Сільське населення (%)	69,3
Сільське населення (осіб, 2022)	14 865		

Підсумки розподілу субвенції на 2024 рік:

	К-ть учнів (факт)	К-ть класів (факт)	Сума (тис. грн)	На учня (грн)	На клас (грн)
Учні комунальних ЗЗСО,	2 389	157	70 626,9	29 563	449 853
з них у гірських населених пунктах	0				
у тому числі поділ класів на групи			984,2		
Учні спеціальних ЗЗСО (класів)	0	0	0,0		
з них у гірських населених пунктах	0				
у тому числі поділ класів на групи			0,0		
Учні НРЦ,	0	35	0,0		
з них у гірських населених пунктах	0				
Учні класів з вечірньою формою	31	3	563,4	18 175	187 812
Вихованці інтернатів	0		0,0		
Вихованці спеціальних інтернатів	0		0,0		
Вихованці НРЦ	0		0,0		
Асистенти в інклюзивних класах	20	18	3 476,6	173 829	193 143
Учні ЗП(П-Т)О	0	0	0,0		
Студенти ЗФПО і коледжів	0				
Інклюзивно-ресурсні центри	0 ІРЦ		0,0		
Учні приватних ЗЗСО	0	0	0,0		
Простій: немає вчителів на простой			0,0		
Простій: немає ІРЦ на простой			0,0		
Літинська ТГ	2 420	195	74 666,9		

Детальний розрахунок обсягу освітньої субвенції для Літвинської селищної територіальної громади

Коефіцієнти, що застосовуються для Літвинської селищної територіальної громади

Розрахункова наповненість класів	15,0
Коефіцієнт Кіпп для денних ЗЗСО	0,480
Розподіл на одного учня для педагогічних працівників, які не проводять уроки (денні ЗЗСО), грн	5 525
Коефіцієнт Кіпп для вечірньої форми здобуття освіти	0,480
Розподіл на одного учня для педагогічних працівників, які не проводять уроки (вечірні ЗЗСО), грн	5 525
Коефіцієнт поділу класів на групи при вивченні окремих предметів для учнів групи І	1,017
Коефіцієнт поділу класів на групи при вивченні окремих предметів для учнів групи ІІ	1,047
Коефіцієнт скорочення	0,89

Коефіцієнти та нормативи для всіх засновників шкіл

Норматив бюджетної забезпеченості (грн)	11 510,4
Річна заробітна плата вчителів з нарахуваннями (тис. грн)	247,7
Річна заробітна плата асистентів вчителів з нарахуваннями (тис. грн)	217,0
Річна заробітна плата педагогічних працівників ІРЦ з нарахуваннями (тис. грн)	288,4
Річна заробітна плата педагогічних працівників на простій (тис. грн)	128,0
Сума для ІРЦ (тис. грн)	2 350,3
Сума для ІРЦ на простій (тис. грн)	1 272,9
Розрахункова наповненість спеціальних класів (також приватних НРЦ)	9
Розрахункова наповненість класів НРЦ	6
Коефіцієнт Кіпп для приватних ЗЗСО, грн	0,23

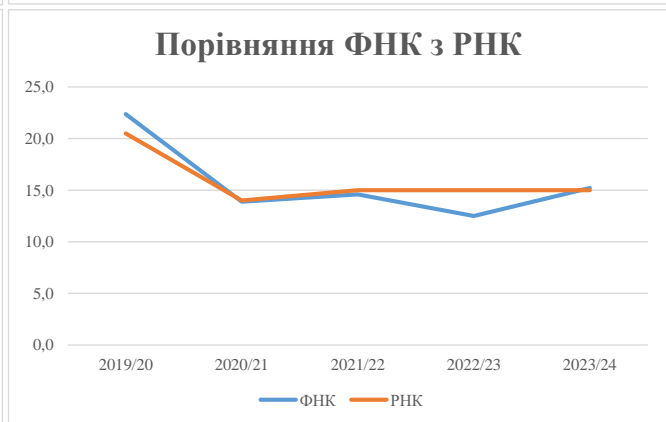
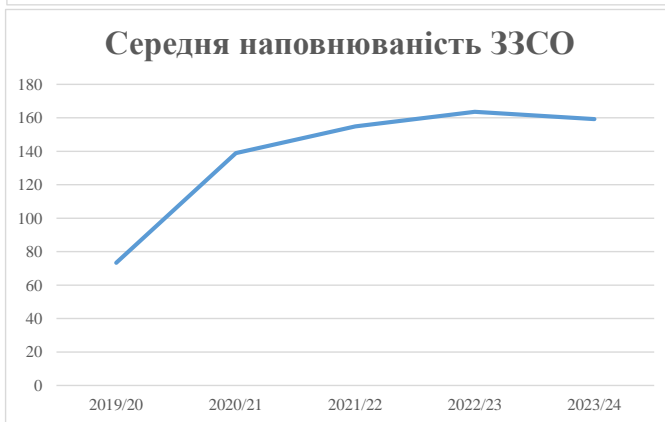
Рівень освіти/ Тип закладу	К-ть учнів	З них учнів гірських населених пунктах	Фактична к-ть класів	Розра- хункова напов- неність класу (групи)	Розра- хункова к-ть класів (груп)	К-ть годин навчального плану	К-ть необхідних годин у тиждень	К-ть ставок	Зарплати вчителів, тис. грн	Розподіл на одного учня, для педагогічних працівників, які не проводять уроки, грн	Зарплата педагогічного персоналу, що не проводить уроки, тис. грн	Зарплата разом (без надбавки за гірську місцевість, без поділу на групи), тис. грн	Коефіцієнт поділу класів на групи	К-ть ставок вчителів для поділу класів на групи	Зарплата персоналу, що проводить уроки у групах при поділі класів, тис. грн	Зарплата педагогічного персоналу разом (без надбавки за гірську місцевість), тис. грн	Відсоток учнів гірських ЗЗСО	Надбавка для гірської місцевості	Субвенція всього після застосування коефіцієнта 0,89, тис. грн	
Назва колонки	А	Б	В	Г	Г	Д	Е	Є	Ж	З	И	І	І	Й	К	Л	М	Н	О	
Як розраховано	АКОМ	АКОМ	АКОМ	Формула	А / Г	Формула	Г * Д	Е / 18	Є * 247,72	Формула	А * 3 / 1000	Ж + И	Формула - І	Є (сума ставок) * І	Й * 247,72	І (сума зарплат) + К	Б / А (сума учнів)	0,25 * М * Л	(Л+Н) * 0,89	
Учні комунальних ЗЗСО																				
Початкова (1-4)	847			66	15,0	57	23	1 311	72,8	18 043		5 525								
Базова (5-9)	1 287	0		79	15,0	86	32,7	2 812	156,2	38 703		5 525		0,017	4,5	1 106		79 356		70 626,9
Старша (10-11)	255			12	15,0	17	35,5	604	33,5	8 306		5 525								
Простій вчителів	0																			0,0
Учні спеціальних класів, спеціальних шкіл																				
Початкова (1-4)	0			0		9	0	36												
Базова (5-9)	0	0		0		9	0	36					0,047	0,0		0		0		0,0
Старша (10-11)	0			0		9	0	36												
Учні навчально-реабілітаційних центрів																				
Початкова (1-4)	0			0		6	0	36			5 525									
Базова (5-9)	0	0		0		6	0	36			5 525		0,047	0,0		0		0		0,0
Старша (10-11)	0			0		6	0	36			5 525									
Учні, які проживають в пансіонах (кількість ставок = кількість груп * 2)																				
Загальні пансіони	0	0		20		0														0,0
Спеціальні пансіони	0			9		0														0,0
НРЦ	0			6		0														0,0
Інклюзивні класи																				
Інклюзивна	20	0	18		18			18,0	3 906				3 906					0,0%	0	3 476,6
Учні класів з вечірньою формою здобуття освіти																				
Вечірня форма	31		3	16		2	23	46	2,6	633				633						563,4
Заклади професійної (професійно-технічної) освіти																				
ПТНЗ	0		0	26																0,0
Разом	2 420		160		162			4 773	283,2	69 590			13 199		82 790					74 666,9

Історичні дані щодо учнів комунальних ЗЗСО Літинської селищної територіальної громади

Фактичні значення за навчальні роки	2019/20	2020/21	2021/22	2022/23	2023/24
Кількість учнів ЗЗСО	1 320	2 500	2 479	2 454	2 389
ФНК	22,4	13,9	14,6	12,5	15,2
РНК	20,5	14,0	15,0	15,0	15,0
Кількість ЗЗСО	18	18	16	15	15
Середня наповнюваність ЗЗСО	73	139	155	164	159

Дані за бюджетні роки	2020	2021	2022	2023	2024
Обсяг субвенції (тис. грн)	22 228,6	71 062,8	72 080,3	60 175,4	70 626,9
Субвенція на учня (грн)	16 840	28 425	29 076	24 521	29 563

Зміна за роками	2020/21	2021/22	2022/23	2023/24
Учні (%)	89,4%	-0,8%	-1,0%	-2,6%
Субвенція (%)	219,7%	1,4%	-16,5%	17,4%
Субвенція на учня (%)	68,8%	2,3%	-15,7%	20,6%
ФНК	-8,48	0,69	-2,08	2,72



Мережа ЗЗСО Літинської селищної територіальної громади

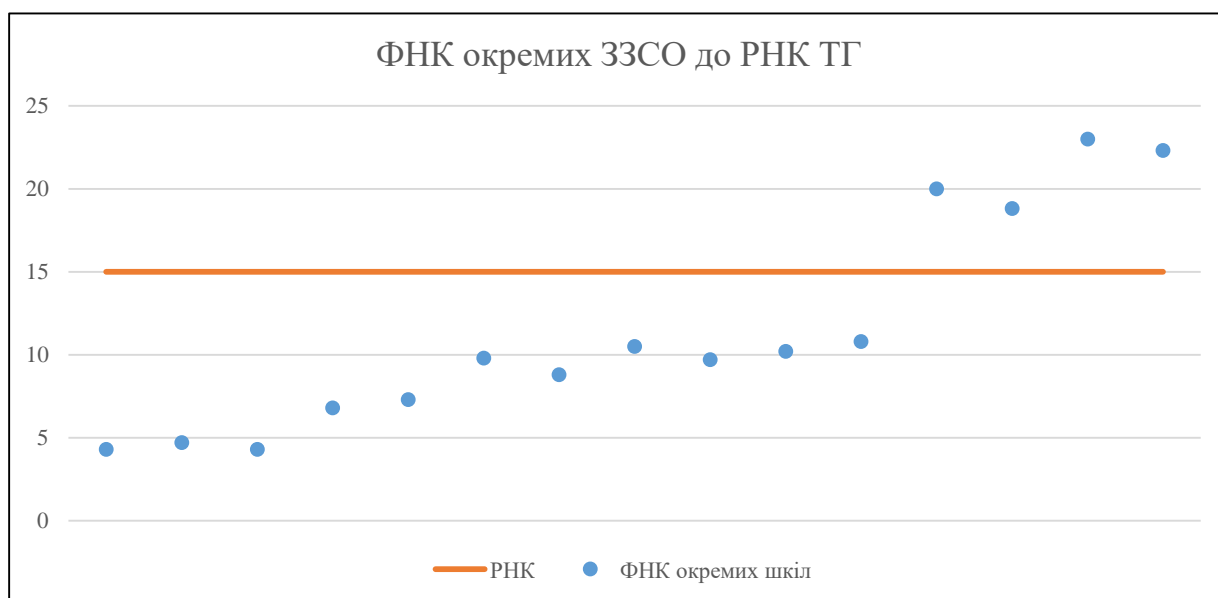
	ЗЗСО		Учні		ФНК
	кількість	відсоток	кількість	відсоток	кількість
Звичайний ЗЗСО	8	53,3%	611	25,2%	10,9
Опорний ЗЗСО	3	20,0%	1 512	62,5%	21,9
Філія ЗЗСО	4	26,7%	297	12,3%	8,5
Загалом	15	100,0%	2 420	100,0%	15,1

Філії на один опорний ЗЗСО

1,3

	ЗЗСО		Учні		ФНК
	кількість	відсоток	кількість	відсоток	кількість
ЗЗСО крім спеціальних та НРЦ					
ЗЗСО з ФНК більш ніж 16 (РНК + 1)	4	26,7%	1 732	71,6%	21,7
ЗЗСО з ФНК від 14 до 16					
ЗЗСО з ФНК менш ніж 14 (РНК - 1)	11	73,3%	688	28,4%	8,6
ЗЗСО без класів					
Загалом (крім спеціальних та НРЦ)	15	100,0%	2 420	100,0%	15,1

	ЗЗСО		Учні		ФНК
	кількість	відсоток	кількість	відсоток	кількість
Менше 20 учнів	3	20,0%	44	1,8%	4,4
Від 20 до 50 учнів					
Від 50 до 100 учнів	8	53,3%	644	26,6%	9,2
Від 100 до 200 учнів					
Від 200 до 300 учнів	2	13,3%	464	19,2%	19,3
Від 300 до 400 учнів					
Від 400 до 600 учнів	1	6,7%	599	24,8%	23,0
Від 600 до 800 учнів	1	6,7%	669	27,6%	22,3
Від 800 до 1000 учнів					
Від 1000 до 1500 учнів					
Більше 1500 учнів					
Загалом	15	100,0%	2 420	100,0%	15,1



На графіку школи упорядковані за збільшенням наповнюваності

**Перелік закладів загальної середньої освіти Літинської селищної територіальної громади
РНК = 15, ФНК = 15,12**

↑	ЗЗСО з ФНК більш ніж 16 (РНК + 1)
↔	ЗЗСО з ФНК від 14 до 16
↓	ЗЗСО з ФНК менш ніж 14 (РНК - 1)
—	ЗЗСО без класів

ІД в АІКОМ	Назва ЗЗСО	Факт. ступінь	Статус	ІД в АІКОМ опорного ЗЗСО	Кількість учнів	з них за індивід. формою	Кількість класів	ФНК	
7981	Літинський ліцей - ОЗЗСО № 2	І-ІІІ	Опорна		599	28	26	23	↑
8003	Літинський ОЗЗСО І-ІІІ ст.№1	І-ІІІ	Опорна		669	49	30	22,3	↑
7985	СЗШ І-ІІІ ст. с.Городище	І-ІІІ			220	6	11	20	↑
7982	ОЗЗСО І-ІІІ СТ.С.Багринівці	І-ІІІ	Опорна		244	4	13	18,8	↑
7983	Гімназія с. Бруслинів	І-ІІ			97	1	9	10,8	↓
7991	Гімназія с.Малинівка	І-ІІ			84		8	10,5	↓
7994	Філія І-ІІ ст. с. Селище Літинського ліцею ОЗЗСО №2	І-ІІ	Філія	7981	92	2	9	10,2	↓
11461	філія І-ІІ ступенів с. Сосни	І-ІІ	Філія	8003	78	5	8	9,8	↓
7988	Гімназія с. Івча	І-ІІ			87	3	9	9,7	↓
7986	Гімназія ім.М.П.Стельмаха с.Дяківці	І-ІІ			79	6	9	8,8	↓
8006	філія с.Бірків	І-ІІ	Філія	7981	66	1	9	7,3	↓
8004	філія І-ІІ ст. с.Громадське	І-ІІ	Філія	8003	61	12	9	6,8	↓
7998	Початкова школа с.Осолинка	І			14	4	3	4,7	↓
7999	Початкова школа с. Петрик	І			17	6	4	4,3	↓
11459	Початкова школа.с.Балин	І			13	7	3	4,3	↓