



ІНФОРМАЦІЙНА ДОВІДКА ЩОДО РОЗРАХУНКУ ОБСЯГУ ОСВІТНЬОЇ СУБВЕНЦІЇ НА 2024 РІК

СОБОЛІВСЬКА ТГ

Базова інформація про засновника:

Засновник	Соболівська сільська територіальна громада		
Код бюджету	0254000000		
Область	Вінницька	Фактична наповнюваність класів	10,6
Тип	Сільська ТГ	Розрахункова наповнюваність класів	11,5
Площа (км ²)	297,0	Щільність учнів (учнів на км ²)	2,0
Населення (осіб, 2022)	7 923	Сільське населення (%)	100,0
Сільське населення (осіб, 2022)	7 923		

Підсумки розподілу субвенції на 2024 рік:

	К-ть учнів (факт)	К-ть класів (факт)	Сума (тис. грн)	На учня (грн)	На клас (грн)
Учні комунальних ЗЗСО, з них у гірських населених пунктах	592 0	56	22 595,7	38 168	403 495
у тому числі поділ класів на групи			324,0		
Учні спеціальних ЗЗСО (класів) з них у гірських населених пунктах	0 0	0	0,0		
у тому числі поділ класів на групи			0,0		
Учні НРЦ, з них у гірських населених пунктах	0 0	35	0,0		
Учні класів з вечірньою формою	0	0	0,0		
Вихованці інтернатів	0		0,0		
Вихованці спеціальних інтернатів	0		0,0		
Вихованці НРЦ	0		0,0		
Асистенти в інклюзивних класах	7	6	1 158,9	165 551	193 143
Учні ЗП(П-Т)О	0	0	0,0		
Студенти ЗФПО і коледжів	0				
Інклюзивно-ресурсні центри	0 ІРЦ		0,0		
Учні приватних ЗЗСО	0	0	0,0		
Простій: немає вчителів на простой			0,0		
Простій: немає ІРЦ на простой			0,0		
Соболівська ТГ	592	91	23 754,6		

Детальний розрахунок обсягу освітньої субвенції для Соболівської сільської територіальної громади

Коефіцієнти, що застосовуються для Соболівської сільської територіальної громади

Розрахунок наповненості класів	11,5
Коефіцієнт Кіпп для денних ЗЗСО	0,530
Розподіл на одного учня для педагогічних працівників, які не проводять уроки (денні ЗЗСО), грн	6 101
Коефіцієнт Кіпп для вечірньої форми здобуття освіти	0,530
Розподіл на одного учня для педагогічних працівників, які не проводять уроки (вечірні ЗЗСО), грн	6 101
Коефіцієнт поділу класів на групи при вивченні окремих предметів для учнів групи I	1,017
Коефіцієнт поділу класів на групи при вивченні окремих предметів для учнів групи II	1,047
Коефіцієнт скорочення	0,89

Коефіцієнти та нормативи для всіх засновників шкіл

Норматив бюджетної забезпеченості (грн)	11 510,4
Річна заробітна плата вчителів з нарахуваннями (тис. грн)	247,7
Річна заробітна плата асистентів вчителів з нарахуваннями (тис. грн)	217,0
Річна заробітна плата педагогічних працівників ІРЦ з нарахуваннями (тис. грн)	288,4
Річна заробітна плата педагогічних працівників на простій (тис. грн)	128,0
Сума для ІРЦ (тис. грн)	2 350,3
Сума для ІРЦ на простій (тис. грн)	1 272,9
Розрахунок наповненості спеціальних класів (також приватних НРЦ)	9
Розрахунок наповненості класів НРЦ	6
Коефіцієнт Кіпп для приватних ЗЗСО, грн	0,23

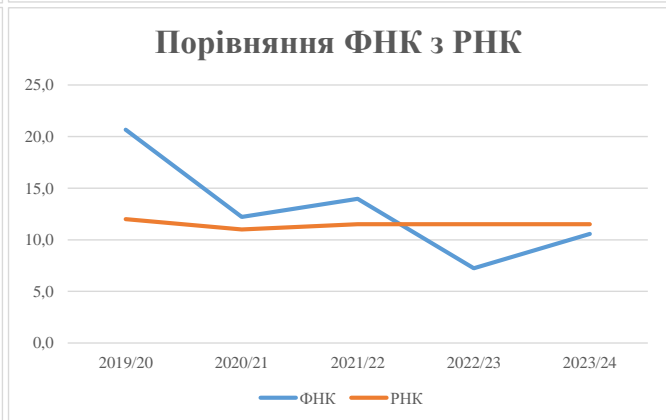
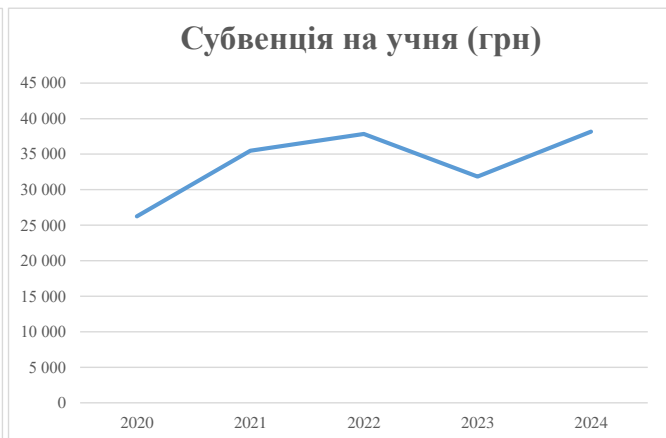
Рівень освіти/ Тип закладу	К-ть учнів	З них учнів ЗЗСО у гірських населених пунктах	Фактична к-ть класів	Розра- хункова напов- неність класу (групи)	Розра- хункова к-ть класів (груп)	К-ть годин навчального плану	К-ть необхідних годин у тиждень	К-ть ставок	Зарплати вчителів, тис. грн	Розподіл на одного учня, для педагогічних працівників, які не проводять уроки, грн	Зарплата педагогічного персоналу, що не проводить уроки, тис. грн	Зарплата разом (без надбавки за гірську місцевість, без поділу на групи), тис. грн	Коефіцієнт поділу класів на групи	К-ть ставок вчителів для поділу класів на групи	Зарплата персоналу, що проводить уроки у групах при поділі класів, тис. грн	Зарплата педагогічного персоналу разом (без надбавки за гірську місцевість), тис. грн	Відсоток учнів гірських ЗЗСО	Надбавка для гірської місцевості	Субвенція всього після застосування коефіцієнта 0,89, тис. грн	
Назва колонки	A	B	B	Г	Г	Д	Е	Є	Ж	З	И	І	І	Й	К	Л	М	Н	О	
Як розраховано	АКОМ	АКОМ	АКОМ	Формула	A / Г	Формула	Г * Д	Е / 18	Є * 247,72	Формула	A * 3 / 1000	Ж + И	Формула - I	Є (сума ставок) * I	Й * 247,72	I (сума зарплат) / К	Б / А (сума учнів)	0,25 * М * Л	(Л+Н) * 0,89	
Учні комунальних ЗЗСО																				
Початкова (1-4)	230		25	11,5	20	23	460	25,6	6 331	6 101	1 403	7 734								
Базова (5-9)	302	0	27	11,5	27	32,7	883	49,1	12 151	6 101	1 842	13 993	0,017	1,5	364	25 389			22 595,7	
Старша (10-11)	60		4	11,5	6	35,5	213	11,8	2 931	6 101	366	3 297								
Простій вчителів	0																			0,0
Учні спеціальних класів, спеціальних шкіл																				
Початкова (1-4)	0		0	9	0	36														
Базова (5-9)	0	0	0	9	0	36							0,047	0,0	0	0				0,0
Старша (10-11)	0		0	9	0	36														
Учні навчально-реабілітаційних центрів																				
Початкова (1-4)	0		0	6	0	36				6 101										
Базова (5-9)	0	0	0	6	0	36				6 101			0,047	0,0	0	0				0,0
Старша (10-11)	0		0	6	0	36				6 101										
Учні, які проживають в пансіонах (кількість ставок = кількість груп * 2)																				
Загальні пансіони	0	0		20	0															0,0
Спеціальні пансіони	0	0		9	0															0,0
НРЦ	0	0		6	0															0,0
Інклюзивні класи																				
Інклюзивна	7	0	6		6			6,0	1 302			1 302						0,0%	0	1 158,9
Учні класів з вечірньою формою здобуття освіти																				
Вечірня форма	0	0	0	16		23														0,0
Заклади професійної (професійно-технічної) освіти																				
ПТНЗ	0	0	0	26																0,0
Разом	592		56		53		1 556	92,4	22 715		3 612	26 327								23 754,6

Історичні дані щодо учнів комунальних ЗЗСО Соболівської сільської територіальної громади

Фактичні значення за навчальні роки	2019/20	2020/21	2021/22	2022/23	2023/24
Кількість учнів ЗЗСО	310	599	405	601	592
ФНК	20,7	12,2	14,0	7,2	10,6
РНК	12,0	11,0	11,5	11,5	11,5
Кількість ЗЗСО	9	8	6	5	5
Середня наповнюваність ЗЗСО	34	75	68	120	118

Дані за бюджетні роки	2020	2021	2022	2023	2024
Обсяг субвенції (тис. грн)	8 135,9	21 256,1	15 331,9	19 143,5	22 595,8
Субвенція на учня (грн)	26 245	35 486	37 857	31 853	38 169

Зміна за роками	2020/21	2021/22	2022/23	2023/24
Учні (%)	93,2%	-32,4%	48,4%	-1,5%
Субвенція (%)	161,3%	-27,9%	24,9%	18,0%
Субвенція на учня (%)	35,2%	6,7%	-15,9%	19,8%
ФНК	-8,44	1,74	-6,72	3,33



Мережа ЗЗСО Соболівської сільської територіальної громади

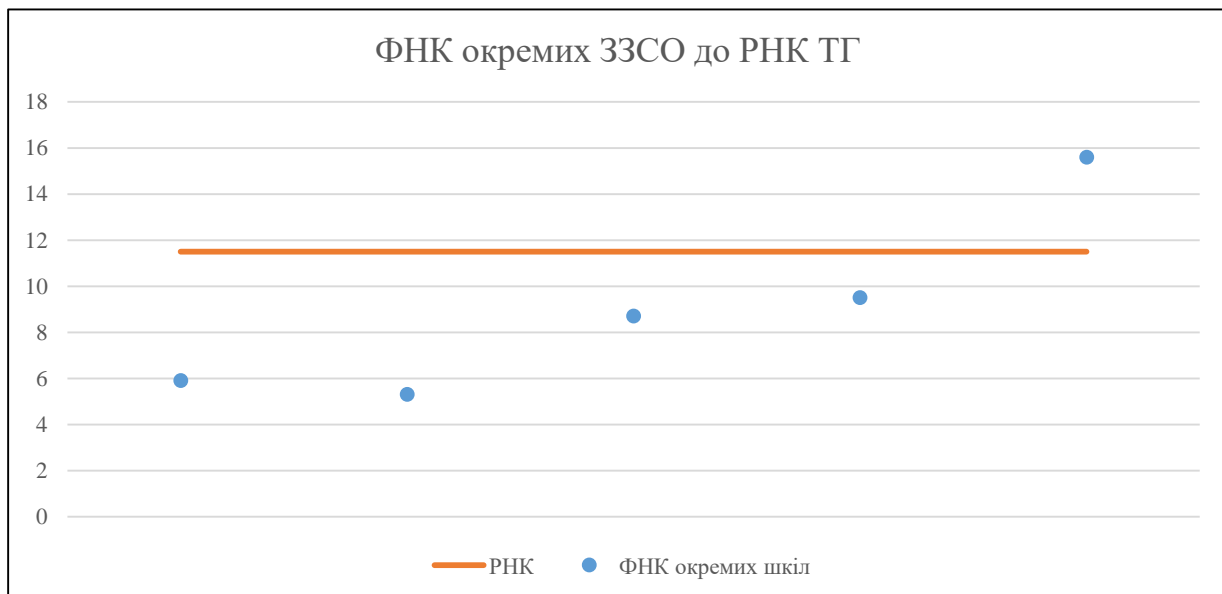
	ЗЗСО		Учні		ФНК
	кількість	відсоток	кількість	відсоток	кількість
Звичайний ЗЗСО	1	20,0%	104	17,6%	9,5
Опорний ЗЗСО	1	20,0%	327	55,2%	15,6
Філія ЗЗСО	3	60,0%	161	27,2%	6,7
Загалом	5	100,0%	592	100,0%	10,6

Філії на один опорний ЗЗСО

3,0

	ЗЗСО		Учні		ФНК
	кількість	відсоток	кількість	відсоток	кількість
ЗЗСО крім спеціальних та НРЦ					
ЗЗСО з ФНК більш ніж 12,5 (РНК + 1)	1	20,0%	327	55,2%	15,6
ЗЗСО з ФНК від 10,5 до 12,5					
ЗЗСО з ФНК менш ніж 10,5 (РНК - 1)	4	80,0%	265	44,8%	7,6
ЗЗСО без класів					
Загалом (крім спеціальних та НРЦ)	5	100,0%	592	100,0%	10,6

	ЗЗСО		Учні		ФНК
	кількість	відсоток	кількість	відсоток	кількість
Менше 20 учнів					
Від 20 до 50 учнів	2	40,0%	83	14,0%	5,5
Від 50 до 100 учнів	1	20,0%	78	13,2%	8,7
Від 100 до 200 учнів	1	20,0%	104	17,6%	9,5
Від 200 до 300 учнів					
Від 300 до 400 учнів	1	20,0%	327	55,2%	15,6
Від 400 до 600 учнів					
Від 600 до 800 учнів					
Від 800 до 1000 учнів					
Від 1000 до 1500 учнів					
Більше 1500 учнів					
Загалом	5	100,0%	592	100,0%	10,6



На графіку школи упорядковані за збільшенням наповнюваності

**Перелік закладів загальної середньої освіти Соболівської сільської територіальної громади
РНК = 11,5, ФНК = 10,57**

↑	ЗЗСО з ФНК більш ніж 12,5 (РНК + 1)
↔	ЗЗСО з ФНК від 10,5 до 12,5
↓	ЗЗСО з ФНК менш ніж 10,5 (РНК - 1)
—	ЗЗСО без класів

ID в АІКОМ	Назва ЗЗСО	Факт. ступінь	Статус	ID в АІКОМ опорного ЗЗСО	Кількість учнів	з них за індивід. формою	Кількість класів	ФНК	
8785	Опорний заклад "Соболівська ЗОШ І-ІІІ ступенів"	І-ІІІ	Опорна		327	14	21	15,6	↑
8779	КЗ "Великомочульський ЗЗСО І-ІІІ ступенів"	І-ІІІ			104		11	9,5	↓
8766	Метанівська філія І-ІІ ступенів	І-ІІ	Філія	8785	78		9	8,7	↓
8767	Орлівська філія І - ІІ ступенів	І-ІІ	Філія	8785	41		7	5,9	↓
8782	Петрашівська філія	І-ІІ	Філія	8785	42	3	8	5,3	↓