



## ІНФОРМАЦІЙНА ДОВІДКА ЩОДО РОЗРАХУНКУ ОБСЯГУ ОСВІТНЬОЇ СУБВЕНЦІЇ НА 2024 РІК

### ТЕПЛИЦЬКА ТГ

#### Базова інформація про засновника:

Засновник	Теплицька селищна територіальна громада		
Код бюджету	0253800000		
Область	Вінницька	Фактична наповнюваність класів	14,3
Тип	Селищна ТГ	Розрахункова наповнюваність класів	14,5
Площа (км <sup>2</sup> )	460,0	Щільність учнів (учнів на км <sup>2</sup> )	3,4
Населення (осіб, 2022)	17 251	Сільське населення (%)	64,2
Сільське населення (осіб, 2022)	11 075		

#### Підсумки розподілу субвенції на 2024 рік:

	К-ть учнів (факт)	К-ть класів (факт)	Сума (тис. грн)	На учня (грн)	На клас (грн)
Учні комунальних ЗЗСО, з них у гірських населених пунктах	1 569 0	110	47 986,8	30 584	436 243
у тому числі поділ класів на групи			673,2		
Учні спеціальних ЗЗСО (класів) з них у гірських населених пунктах	0 0	0	0,0		
у тому числі поділ класів на групи			0,0		
Учні НРЦ, з них у гірських населених пунктах	0 0	35	0,0		
Учні класів з вечірньою формою	0	0	0,0		
Вихованці інтернатів	0		0,0		
Вихованці спеціальних інтернатів	0		0,0		
Вихованці НРЦ	0		0,0		
Асистенти в інклюзивних класах	13	8	1 545,1	118 857	193 143
Учні ЗП(П-Т)О	0	0	0,0		
Студенти ЗФПО і коледжів	0				
Інклюзивно-ресурсні центри	0 ІРЦ		0,0		
Учні приватних ЗЗСО	0	0	0,0		
Простій: немає вчителів на простоті			0,0		
Простій: немає ІРЦ на простоті			0,0		
<b>Теплицька ТГ</b>	<b>1 569</b>	<b>145</b>	<b>49 531,9</b>		

**Детальний розрахунок обсягу освітньої субвенції для Теплицької селищної територіальної громади**

**Коефіцієнти, що застосовуються для Теплицької селищної територіальної громади**

Розрахункова наповнюваність класів	14,5
Коефіцієнт Кіпп для денних ЗЗСО	0,480
Розподіл на одного учня для педагогічних працівників, які не проводять уроки (денні ЗЗСО), грн	5 525
Коефіцієнт Кіпп для вечірньої форми здобуття освіти	0,480
Розподіл на одного учня для педагогічних працівників, які не проводять уроки (вечірні ЗЗСО), грн	5 525
Коефіцієнт поділу класів на групи при вивченні окремих предметів для учнів групи І	1,017
Коефіцієнт поділу класів на групи при вивченні окремих предметів для учнів групи ІІ	1,047
Коефіцієнт скорочення	0,89

**Коефіцієнти та нормативи для всіх засновників шкіл**

Норматив бюджетної забезпеченості (грн)	11 510,4
Річна заробітна плата вчителів з нарахуваннями (тис. грн)	247,7
Річна заробітна плата асистентів вчителів з нарахуваннями (тис. грн)	217,0
Річна заробітна плата педагогічних працівників ІРЦ з нарахуваннями (тис. грн)	288,4
Річна заробітна плата педагогічних працівників на простій (тис. грн)	128,0
Сума для ІРЦ (тис. грн)	2 350,3
Сума для ІРЦ на простій (тис. грн)	1 272,9
Розрахункова наповнюваність спеціальних класів (також приватних НРЦ)	9
Розрахункова наповнюваність класів НРЦ	6
Коефіцієнт Кіпп для приватних ЗЗСО, грн	0,23

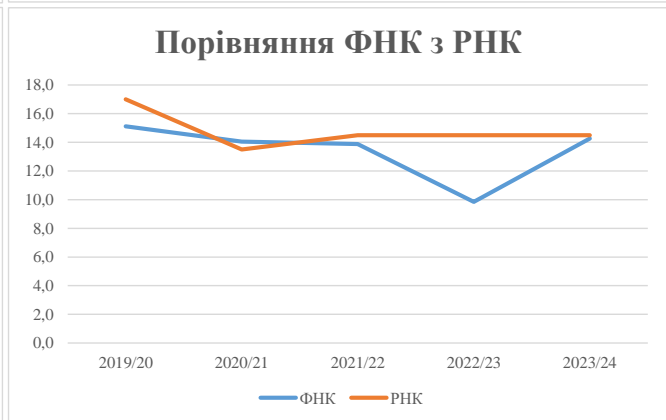
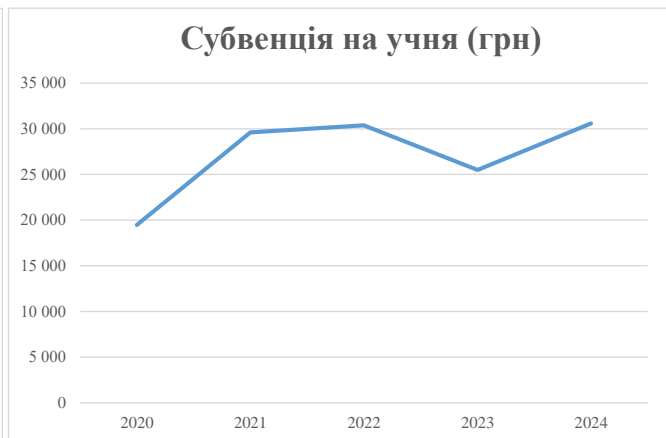
Рівень освіти/ Тип закладу	К-ть учнів	З них учнів гірських населених пунктах	Фактична к-ть класів	Розра- хункова напов- нюваність класу (групи)	Розра- хункова к-ть класів (груп)	К-ть годин навчального плану	К-ть необхідних годин у тиждень	К-ть ставок	Зарплати вчителів, тис. грн	Розподіл на одного учня, для педагогічних працівників, які не проводять уроки, грн	Зарплата педагогічного персоналу, що не проводить уроки, тис. грн	Зарплата разом (без надбавки за гірську місцевість, без поділу на групи), тис. грн	Коефіцієнт поділу класів на групи	К-ть ставок вчителів для поділу класів на групи	Зарплата персоналу, що проводить уроки у групах при поділі класів, тис. грн	Зарплата педагогічного персоналу разом (без надбавки за гірську місцевість), тис. грн	Відсоток учнів гірських ЗЗСО	Надбавка для гірської місцевості	Субвенція всього після застосування коефіцієнта 0,89, тис. грн	
Назва колонки	А	Б	В	Г	Г	Д	Е	Є	Ж	З	И	І	І	Й	К	Л	М	Н	О	
Як розраховано	АКОМ	АКОМ	АКОМ	Формула	А / Г	Формула	Г * Д	Е / 18	Є * 247,72	Формула	А * 3 / 1000	Ж + И	Формула - І	Є (сума ставок) * І	Й * 247,72	І (сума зарплат) / К	Б / А (сума учнів)	0,25 * М * Л	(Л+Н) * 0,89	
<b>Учні комунальних ЗЗСО</b>																				
Початкова (1-4)	581		46	14,5	41	23	943	52,4	12 978	5 525	3 210	16 188								
Базова (5-9)	815	0	55	14,5	57	32,7	1 864	103,6	25 652	5 525	4 503	30 155	0,017	3,1	756	53 918			47 986,8	
Старша (10-11)	173		9	14,5	12	35,5	426	23,7	5 863	5 525	956	6 819								
Простий вчителів	0																			0,0
<b>Учні спеціальних класів, спеціальних шкіл</b>																				
Початкова (1-4)	0		0	9	0	36														
Базова (5-9)	0	0	0	9	0	36							0,047	0,0	0	0				0,0
Старша (10-11)	0		0	9	0	36														
<b>Учні навчально-реабілітаційних центрів</b>																				
Початкова (1-4)	0		0	6	0	36				5 525										
Базова (5-9)	0	0	0	6	0	36				5 525			0,047	0,0	0	0				0,0
Старша (10-11)	0		0	6	0	36				5 525										
<b>Учні, які проживають в пансіонах (кількість ставок = кількість груп * 2)</b>																				
Загальні пансіони	0	0		20	0															0,0
Спеціальні пансіони	0	0		9	0															0,0
НРЦ	0	0		6	0															0,0
<b>Інклюзивні класи</b>																				
Інклюзивна	13	0	8		8			8,0	1 736			1 736						0,0%	0	1 545,1
<b>Учні класів з вечірньою формою здобуття освіти</b>																				
Вечірня форма	0	0	0	16		23														0,0
<b>Заклади професійної (професійно-технічної) освіти</b>																				
ПТНЗ	0	0	0	26																0,0
<b>Разом</b>	<b>1 569</b>		<b>110</b>		<b>110</b>		<b>3 233</b>	<b>187,6</b>	<b>46 229</b>		<b>8 669</b>	<b>54 897</b>								<b>49 531,9</b>

## Історичні дані щодо учнів комунальних ЗЗСО Теплицької селищної територіальної громади

Фактичні значення за навчальні роки	2019/20	2020/21	2021/22	2022/23	2023/24
Кількість учнів ЗЗСО	1 179	1 601	1 569	1 642	1 569
ФНК	15,1	14,0	13,9	9,8	14,3
РНК	17,0	13,5	14,5	14,5	14,5
Кількість ЗЗСО	14	14	14	12	12
Середня наповнюваність ЗЗСО	84	114	112	137	131

Дані за бюджетні роки	2020	2021	2022	2023	2024
Обсяг субвенції (тис. грн)	22 959,0	47 388,7	47 658,3	41 850,7	47 986,8
Субвенція на учня (грн)	19 473	29 599	30 375	25 488	30 584

Зміна за роками	2020/21	2021/22	2022/23	2023/24
Учні (%)	35,8%	-2,0%	4,7%	-4,4%
Субвенція (%)	106,4%	0,6%	-12,2%	14,7%
Субвенція на учня (%)	52,0%	2,6%	-16,1%	20,0%
ФНК	-1,07	-0,16	-4,04	4,42



## Мережа ЗЗСО Теплицької селищної територіальної громади

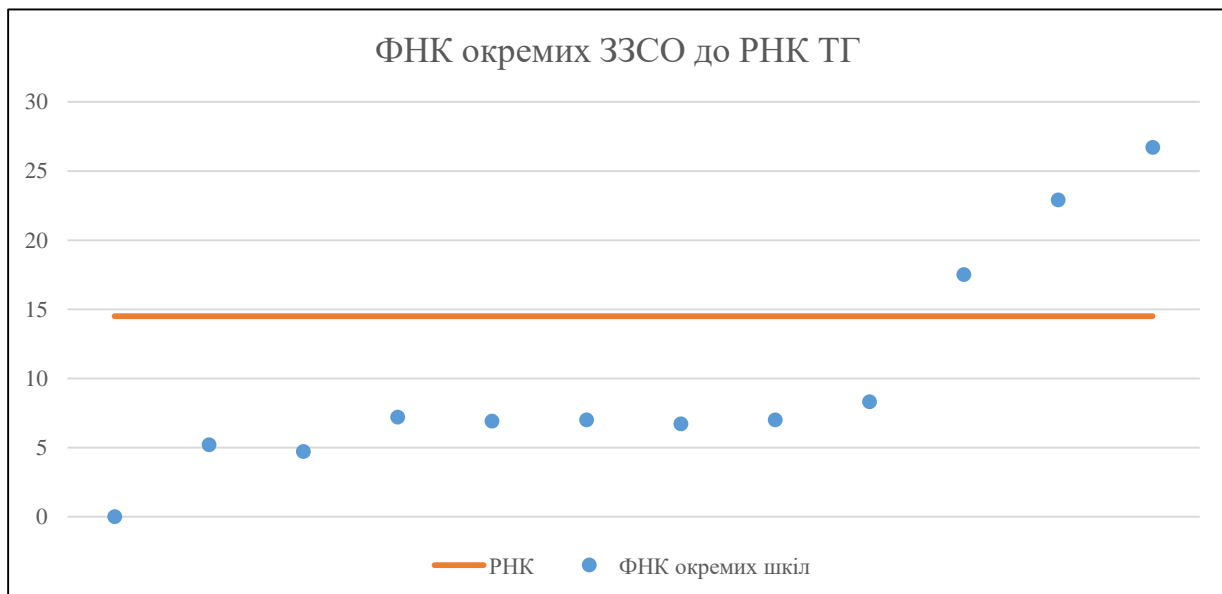
	ЗЗСО		Учні		ФНК
	кількість	відсоток	кількість	відсоток	кількість
Звичайний ЗЗСО	1	8,3%	193	12,3%	17,5
Опорний ЗЗСО	2	16,7%	977	62,3%	25,1
Філія ЗЗСО	9	75,0%	399	25,4%	6,7
Загалом	12	100,0%	1 569	100,0%	14,3

Філії на один опорний ЗЗСО 

4,5
-----

	ЗЗСО		Учні		ФНК
	кількість	відсоток	кількість	відсоток	кількість
<b>ЗЗСО крім спеціальних та НРЦ</b>					
ЗЗСО з ФНК більш ніж 15,5 (РНК + 1)	3	25,0%	1 170	74,6%	23,4
ЗЗСО з ФНК від 13,5 до 15,5					
ЗЗСО з ФНК менш ніж 13,5 (РНК - 1)	8	66,7%	392	25,0%	6,8
ЗЗСО без класів	1	8,3%	7	0,4%	
Загалом (крім спеціальних та НРЦ)	12	100,0%	1 569	100,0%	14,5

	ЗЗСО		Учні		ФНК
	кількість	відсоток	кількість	відсоток	кількість
Менше 20 учнів	1	8,3%	7	0,4%	3,5
Від 20 до 50 учнів	4	33,3%	138	8,8%	6,0
Від 50 до 100 учнів	4	33,3%	254	16,2%	7,3
Від 100 до 200 учнів	1	8,3%	193	12,3%	17,5
Від 200 до 300 учнів					
Від 300 до 400 учнів	1	8,3%	390	24,9%	22,9
Від 400 до 600 учнів	1	8,3%	587	37,4%	26,7
Від 600 до 800 учнів					
Від 800 до 1000 учнів					
Від 1000 до 1500 учнів					
Більше 1500 учнів					
Загалом	12	100,0%	1 569	100,0%	14,3



На графіку школи упорядковані за збільшенням наповнюваності

**Перелік закладів загальної середньої освіти Теплицької селищної територіальної громади  
РНК = 14,5, ФНК = 14,52**

↑	ЗЗСО з ФНК більш ніж 15,5 (РНК + 1)
↔	ЗЗСО з ФНК від 13,5 до 15,5
↓	ЗЗСО з ФНК менш ніж 13,5 (РНК - 1)
—	ЗЗСО без класів

ІД в АІКОМ	Назва ЗЗСО	Факт. ступінь	Статус	ІД в АІКОМ опорного ЗЗСО	Кількість учнів	з них за індивід. формою	Кількість класів	ФНК	
8786	ОЗ "Теплицька ЗШ І-ІІІ ст. №1"	І-ІІІ	Опорна		587	12	22	26,7	↑
8787	Опорний заклад "Теплицька ЗШ І-ІІІ ступенів №2"	І-ІІІ	Опорна		390	12	17	22,9	↑
8784	Степанівський ЗЗСО І-ІІІ ступенів	І-ІІІ			193		11	17,5	↑
8760	Бджільнянська філія І-ІІ ступенів ОЗ Теплицької селищної ради "Теплицька ЗШ І-ІІІ ступенів №2"	І-ІІ	Філія	8787	75		9	8,3	↓
8788	Удицька філія І-ІІ ступенів	І-ІІ	Філія	8786	36		5	7,2	↓
8770	Росошанська філія І-ІІ ступенів	І-ІІ	Філія	8787	63	7	9	7	↓
8783	Пологівська філія І – ІІ ступенів	І-ІІ	Філія	8786	56	1	8	7	↓
8780	Комарівська філія І-ІІ ступенів	І-ІІ	Філія	8786	48		7	6,9	↓
8765	Маломочульська філія	І-ІІ	Філія	8786	60	4	9	6,7	↓
8769	Погорільська філія	І-ІІ	Філія	8787	26	4	5	5,2	↓
8763	Залузька філія	І-ІІ	Філія	8787	28		6	4,7	↓
8778	Веселівська філія І ступеня	І	Філія	8787	7	7			—