



ІНФОРМАЦІЙНА ДОВІДКА ЩОДО РОЗРАХУНКУ ОБСЯГУ ОСВІТНЬОЇ СУБВЕНЦІЇ НА 2024 РІК

ВІННИЦЬКА ТГ

Базова інформація про засновника:

Засновник	Вінницька міська територіальна громада		
Код бюджету	0253600000		
Область	Вінницька	Фактична наповнюваність класів	30,1
Тип	Міська ТГ	Розрахункова наповнюваність класів	27,5
Площа (км ²)	224,6	Щільність учнів (учнів на км ²)	201,1
Населення (осіб, 2022)	388 204	Сільське населення (%)	4,2
Сільське населення (осіб, 2022)	16 335		

Підсумки розподілу субвенції на 2024 рік:

	К-ть учнів (факт)	К-ть класів (факт)	Сума (тис. грн)	На учня (грн)	На клас (грн)
Учні комунальних ЗЗСО, з них у гірських населених пунктах	45 169 0	1 499	780 812,8	17 286	520 889
у тому числі поділ класів на групи			87 963,4		
Учні спеціальних ЗЗСО (класів) з них у гірських населених пунктах	173 0	12	10 117,3	58 482	843 110
у тому числі поділ класів на групи			890,7		
Учні НРЦ, з них у гірських населених пунктах	0 0	35	0,0		
Учні класів з вечірньою формою	32	4	563,4	17 607	140 859
Вихованці інтернатів	0		0,0		
Вихованці спеціальних інтернатів	0		0,0		
Вихованці НРЦ	0		0,0		
Асистенти в інклюзивних класах	346	269	44 036,6	127 273	163 705
Учні ЗП(П-Т)О	3 299	128	43 556,0	13 203	
Студенти ЗФПО і коледжів	0				
Інклюзивно-ресурсні центри	0 ІРЦ		0,0		
Учні приватних ЗЗСО	0	0	0,0		
Простій: немає вчителів на простой			0,0		
Простій: немає ІРЦ на простой			0,0		
Вінницька ТГ	48 673	1 678	879 086,1		

Детальний розрахунок обсягу освітньої субвенції для Вінницької міської територіальної громади

Коефіцієнти, що застосовуються для Вінницької міської територіальної громади

Розрахункова наповнюваність класів	27,5
Коефіцієнт Кіпп для денних ЗЗСО	0,230
Розподіл на одного учня для педагогічних працівників, які не проводять уроки (денні ЗЗСО), грн	2 647
Коефіцієнт Кіпп для вечірньої форми здобуття освіти	0,230
Розподіл на одного учня для педагогічних працівників, які не проводять уроки (вечірні ЗЗСО), грн	2 647
Коефіцієнт поділу класів на групи при вивченні окремих предметів для учнів групи І	1,150
Коефіцієнт поділу класів на групи при вивченні окремих предметів для учнів групи ІІ	1,101
Коефіцієнт скорочення	0,89

Коефіцієнти та нормативи для всіх засновників шкіл

Норматив бюджетної забезпеченості (грн)	11 510,4
Річна заробітна плата вчителів з нарахуваннями (тис. грн)	247,7
Річна заробітна плата асистентів вчителів з нарахуваннями (тис. грн)	217,0
Річна заробітна плата педагогічних працівників ІРЦ з нарахуваннями (тис. грн)	288,4
Річна заробітна плата педагогічних працівників на простій (тис. грн)	128,0
Сума для ІРЦ (тис. грн)	2 350,3
Сума для ІРЦ на простій (тис. грн)	1 272,9
Розрахункова наповнюваність спеціальних класів (також приватних НРЦ)	9
Розрахункова наповнюваність класів НРЦ	6
Коефіцієнт Кіпп для приватних ЗЗСО, грн	0,23

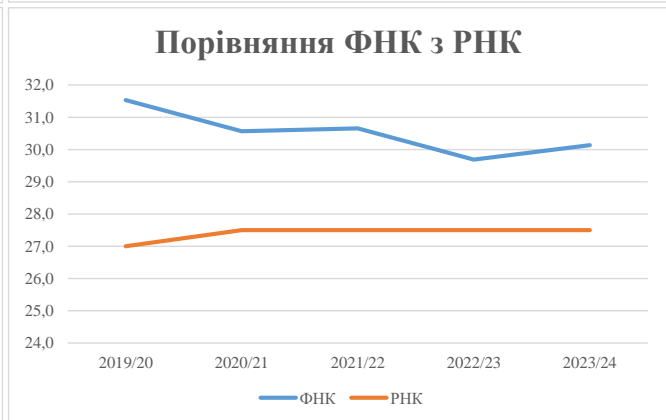
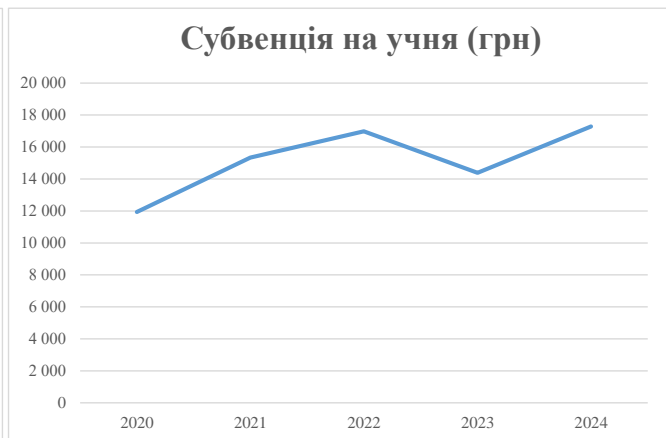
Рівень освіти/ Тип закладу	К-ть учнів	З них учнів гірських населених пунктах	Фактична к-ть класів	Розра- хункова напов- нюваність класу (групи)	Розра- хункова к-ть класів (груп)	К-ть годин навчального плану	К-ть необхідних годин у тиждень	К-ть ставок	Зарплати вчителів, тис. грн	Розподіл на одного учня, для педагогічних працівників, які не проводять уроки, грн	Зарплата педагогічного персоналу, що не проводить уроки, тис. грн	Зарплата разом (без надбавки за гірську місцевість, без поділу на групи), тис. грн	Коефіцієнт поділу класів на групи	К-ть ставок поділу класів на групи	Зарплата персоналу, що проводить уроки у групах при поділі класів, тис. грн	Зарплата педагогічного персоналу разом (без надбавки за гірську місцевість), тис. грн	Відсоток учнів гірських ЗЗСО	Надбавка для гірської місцевості	Субвенція всього після застосування коефіцієнта 0,89, тис. грн		
Назва колонки	А	Б	В	Г	Г	Д	Е	Є	Ж	З	И	І	І	Й	К	Л	М	Н	О		
Як розраховано	АКОМ	АКОМ	АКОМ	Формула	А / Г	Формула	Г * Д	Е / 18	Є * 247,72	Формула	А * 3 / 1000	Ж + И	Формула - І	Є (сума ставок) * І	Й * 247,72	І (сума зарплат) + К	Б / А (сума учнів)	0,25 * М * Л	(Л+Н) * 0,89		
Учні комунальних ЗЗСО																					
Початкова (1-4)	17 903			594	27,5	652	23	14 996	833,1	206 382		2 647		47 396	253 778						
Базова (5-9)	22 929	0		750	27,5	834	32,7	27 272	1 515,1	375 327		2 647		60 702	436 029	0,150	399,0	98 835	877 318	780 812,8	
Старша (10-11)	4 337			155	27,5	158	35,5	5 609	311,6	77 194		2 647		11 482	88 675						
Простій вчителів	0																			0,0	
Учні спеціальних класів, спеціальних шкіл																					
Початкова (1-4)	60			4	9	7	36	252	14,0	3 468		2 647		159	3 627						
Базова (5-9)	95	0		6	9	11	36	396	22,0	5 450		2 647		252	5 701	0,101	4,0	1 001	11 368	10 117,3	
Старша (10-11)	18			2	9	2	36	72	4,0	991		2 647		48	1 039						
Учні навчально-реабілітаційних центрів																					
Початкова (1-4)	0			0	6	0	36					2 647									
Базова (5-9)	0	0		0	6	0	36					2 647				0,101	0,0	0	0	0,0	
Старша (10-11)	0			0	6	0	36					2 647									
Учні, які проживають в пансіонах (кількість ставок = кількість груп * 2)																					
Загальні пансіони	0	0		20	0															0,0	
Спеціальні пансіони	0	0		9	0															0,0	
НРЦ	0	0		6	0															0,0	
Інклюзивні класи																					
Інклюзивна	346	0		269		228			228,0	49 479				49 479					0,0%	0	44 036,6
Учні класів з вечірньою формою здобуття освіти																					
Вечірня форма	32	0		4	16	2	23	46	2,6	633				633						563,4	
Заклади професійної (професійно-технічної) освіти																					
ПТНЗ	3 299	0		128	26	127	28	3 556	197,6	48 939				48 939						43 556,0	
Разом	48 673			1 643		1 793		52 199	3 127,9	767 863				120 496	887 901					879 086,1	

Історичні дані щодо учнів комунальних ЗЗСО Вінницької міської територіальної громади

Фактичні значення за навчальні роки	2019/20	2020/21	2021/22	2022/23	2023/24
Кількість учнів ЗЗСО	42 252	44 713	45 517	45 956	45 169
ФНК	31,5	30,6	30,7	29,7	30,1
РНК	27,0	27,5	27,5	27,5	27,5
Кількість ЗЗСО	44	45	45	44	44
Середня наповнюваність ЗЗСО	960	994	1 011	1 044	1 027

Дані за бюджетні роки	2020	2021	2022	2023	2024
Обсяг субвенції (тис. грн)	504 375,8	685 699,8	772 890,4	661 242,9	780 812,7
Субвенція на учня (грн)	11 937	15 336	16 980	14 389	17 286

Зміна за роками	2020/21	2021/22	2022/23	2023/24
Учні (%)	5,8%	1,8%	1,0%	-1,7%
Субвенція (%)	36,0%	12,7%	-14,4%	18,1%
Субвенція на учня (%)	28,5%	10,7%	-15,3%	20,1%
ФНК	-0,97	0,09	-0,96	0,45

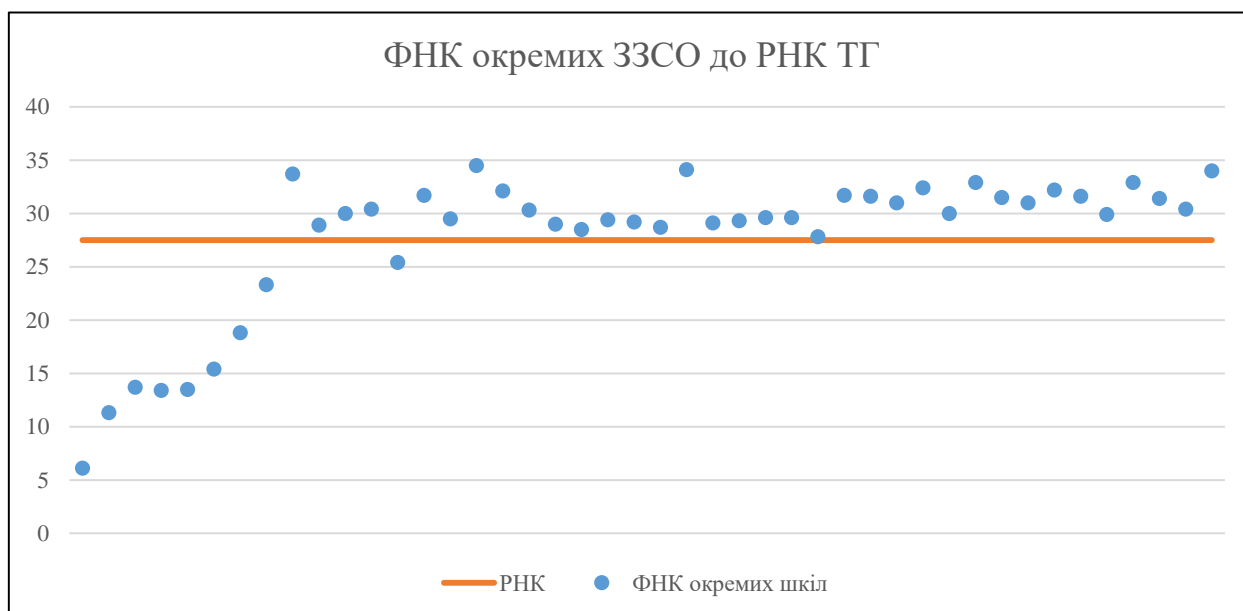


Мережа ЗЗСО Вінницької міської територіальної громади

	ЗЗСО		Учні		ФНК
	кількість	відсоток	кількість	відсоток	кількість
Звичайний ЗЗСО	44	100,0%	45 374	100,0%	30,0
Опорний ЗЗСО					
Філія ЗЗСО					
Загалом	44	100,0%	45 374	100,0%	30,0

ЗЗСО крім спеціальних та НРЦ	ЗЗСО		Учні		ФНК
	кількість	відсоток	кількість	відсоток	кількість
ЗЗСО з ФНК більш ніж 28,5 (РНК + 1)	34	79,1%	42 368	93,7%	31,0
ЗЗСО з ФНК від 26,5 до 28,5	1	2,3%	1 253	2,8%	27,8
ЗЗСО з ФНК менш ніж 26,5 (РНК - 1)	8	18,6%	1 584	3,5%	17,4
ЗЗСО без класів					
Загалом (крім спеціальних та НРЦ)	43	100,0%	45 205	100,0%	29,9

	ЗЗСО		Учні		ФНК
	кількість	відсоток	кількість	відсоток	кількість
Менше 20 учнів					
Від 20 до 50 учнів	1	2,3%	49	0,1%	6,1
Від 50 до 100 учнів	1	2,3%	90	0,2%	11,3
Від 100 до 200 учнів	4	9,1%	588	1,3%	14,0
Від 200 до 300 учнів	2	4,5%	417	0,9%	20,9
Від 300 до 400 учнів					
Від 400 до 600 учнів	3	6,8%	1 625	3,6%	30,7
Від 600 до 800 учнів	4	9,1%	2 678	5,9%	29,1
Від 800 до 1000 учнів	3	6,8%	2 697	5,9%	32,1
Від 1000 до 1500 учнів	15	34,1%	18 161	40,0%	30,1
Більше 1500 учнів	11	25,0%	19 069	42,0%	31,6
Загалом	44	100,0%	45 374	100,0%	30,0



На графіку школи упорядковані за збільшенням наповнюваності

**Перелік закладів загальної середньої освіти Вінницької міської територіальної громади
РНК = 27,5, ФНК = 29,96**

↑	ЗЗСО з ФНК більш ніж 28,5 (РНК + 1)
↔	ЗЗСО з ФНК від 26,5 до 28,5
↓	ЗЗСО з ФНК менш ніж 26,5 (РНК - 1)
—	ЗЗСО без класів

ІД в АІКОМ	Назва ЗЗСО	Факт. ступінь	Статус	ІД в АІКОМ опорного ЗЗСО	Кількість учнів	з них за індивід. формою	Кількість класів	ФНК	
8843	КЗ "ВГПШ №25"	I			829	77	24	34,5	↑
8819	КЗ "ВГЛ № 1 ІМ. М.І. ПИРОГОВА"	II-III			1125	78	33	34,1	↑
23886	КЗ "ВГ № 24"	I-II			2142	140	63	34	↑
8854	КЗ "ВТЛ"	II-III			506	19	15	33,7	↑
8830	КЗ "ВЛ № 12"	I-III			1546	81	47	32,9	↑
8838	КЗ "ВЛ №20"	I-III			1711	33	52	32,9	↑
8833	КЗ "ВЛ №15"	I-III			1457	13	45	32,4	↑
8836	КЗ "ВЛ № 18"	I-III			1643	114	51	32,2	↑
8826	КЗ "ВЛ № 8"	I-III			900	65	28	32,1	↑
8162	КЗ "ВІННИЦЬКО-ХУТІРСЬКИЙ ЛІЦЕЙ"	I-III			665	24	21	31,7	↑
8850	КЗ "ВЛ № 33"	I-III			1363	119	43	31,7	↑
8822	КЗ "ВЛ № 4 "	I-III			1389	134	44	31,6	↑
8849	КЗ "ВЛ №32"	I-III			1644	103	52	31,6	↑
8840	КЗ "ВЛ №22 "	I-III			1608	111	51	31,5	↑
8824	КЗ "Вінницький ліцей №6"	I-III			1976	127	63	31,4	↑
8834	КЗ "ВЛ №16"	I-III			1614	121	52	31	↑
8846	КЗ "ВЛ №29"	I-III			1396	78	45	31	↑
8837	КЗ "ВЛ №19"	I-III			608	39	20	30,4	↑
8845	КЗ "ВЛ № 27"	I-III			2008	5	66	30,4	↑
8825	КЗ "ВЛ № 7 ім. О.Сухомовського"	I-III			968	80	32	30,3	↑
8839	КЗ "ВЛ №21"	I-III			570	53	19	30	↑
8852	КЗ "ВЛ №35 "	I-III			1502	74	50	30	↑
8844	КЗ "ВЛ № 26 ІМ. ГЕРОЯ УКРАЇНИ Д. МАЙБОРОДИ""	I-III			1675	91	56	29,9	↑
8828	КЗ "ВЛ № 10 "	I-III			1244	68	42	29,6	↑
8835	ВФМЛ №17	I-III			1182	88	40	29,6	↑
8821	КЗ "ВЛ №3 ім. М. Коцюбинського "	I-III			796	33	27	29,5	↑
8820	КЗ "ВЛ № 2"	I-III			1087	43	37	29,4	↑
8831	КЗ "ВЛ №13"	I-III			1173	71	40	29,3	↑
8848	КЗ "ВЛ №31"	II-III			1110	77	38	29,2	↑
8851	КЗ "ВЛ №34"	I-III			1163	86	40	29,1	↑
8823	КЗ "ВГПШ № 5"	I			1016	2	35	29	↑
8853	КЗ "Вінницький ліцей №36"	I-III			549	23	19	28,9	↑
8847	КЗ "ВЛ №30 ім. Т. Шевченка"	I-III			1119	64	39	28,7	↑
8829	КЗ "ВЛ №11"	I-III			1084	59	38	28,5	↑
8841	КЗ "ВЛ № 23"	I-III			1253	80	45	27,8	↔
8827	КЗ "ВЛ № 9"	I-III			609	48	24	25,4	↓
8832	КЗ "ВЛ №14"	I-II			210	21	9	23,3	↓
10475	КЗ "Писарівський ліцей"	I-III			207	3	11	18,8	↓
10488	КЗ "Стадницька гімназія"	I-II			123	9	9	13,7	↓
10470	КЗ "Малокрушлинецький ліцей"	I-III			149	3	11	13,5	↓
10468	КЗ "Гавришівський ліцей Вінницького району Вінницької області"	I-III			147	6	11	13,4	↓
8172	КЗ " Щітецька гімназія"	I-II			90	12	8	11,3	↓
10481	КЗ "Великокрушлинецька гімназія"	I-II			49		8	6,1	↓
8855	КЗ "ВСШ"	I-III	Спеціальна		169	65	11	15,4	