



ІНФОРМАЦІЙНА ДОВІДКА ЩОДО РОЗРАХУНКУ ОБСЯГУ ОСВІТНЬОЇ СУБВЕНЦІЇ НА 2024 РІК

ТРОСТЯНЕЦЬКА ТГ

Базова інформація про засновника:

Засновник	Тростянецька селищна територіальна громада		
Код бюджету	0253500000		
Область	Вінницька	Фактична наповнюваність класів	14,3
Тип	Селищна ТГ	Розрахункова наповнюваність класів	15,0
Площа (км ²)	525,9	Щільність учнів (учнів на км ²)	4,4
Населення (осіб, 2022)	23 938	Сільське населення (%)	69,1
Сільське населення (осіб, 2022)	16 530		

Підсумки розподілу субвенції на 2024 рік:

	К-ть учнів (факт)	К-ть класів (факт)	Сума (тис. грн)	На учня (грн)	На клас (грн)
Учні комунальних ЗЗСО,	2 290	160	67 219,0	29 353	420 118
з них у гірських населених пунктах	0				
у тому числі поділ класів на групи			935,4		
Учні спеціальних ЗЗСО (класів)	0	0	0,0		
з них у гірських населених пунктах	0				
у тому числі поділ класів на групи			0,0		
Учні НРЦ,	0	35	0,0		
з них у гірських населених пунктах	0				
Учні класів з вечірньою формою	0	0	0,0		
Вихованці інтернатів	0		0,0		
Вихованці спеціальних інтернатів	0		0,0		
Вихованці НРЦ	0		0,0		
Асистенти в інклюзивних класах	58	43	8 305,1	143 192	193 143
Учні ЗП(П-Т)О	0	0	0,0		
Студенти ЗФПО і коледжів	0				
Інклюзивно-ресурсні центри	0 ІРЦ		0,0		
Учні приватних ЗЗСО	0	0	0,0		
Простій: немає вчителів на простої			0,0		
Простій: немає ІРЦ на простої			0,0		
Тростянецька ТГ	2 290	195	75 524,1		

Детальний розрахунок обсягу освітньої субвенції для Тростянецької селищної територіальної громади

Коефіцієнти, що застосовуються для Тростянецької селищної територіальної громади

Розрахунок наповнюваність класів	15,0
Коефіцієнт Кіпп для денних ЗСЗО	0,480
Розподіл на одного учня для педагогічних працівників, які не проводять уроки (денні ЗСЗО), грн	5 525
Коефіцієнт Кіпп для вечірньої форми здобуття освіти	0,480
Розподіл на одного учня для педагогічних працівників, які не проводять уроки (вечірні ЗСЗО), грн	5 525
Коефіцієнт поділу класів на групи при вивченні окремих предметів для учнів групи І	1,017
Коефіцієнт поділу класів на групи при вивченні окремих предметів для учнів групи ІІ	1,047
Коефіцієнт скорочення	0,89

Коефіцієнти та нормативи для всіх засновників шкіл

Норматив бюджетної забезпеченості (грн)	11 510,4
Річна заробітна плата вчителів з нарахуваннями (тис. грн)	247,7
Річна заробітна плата асистентів вчителів з нарахуваннями (тис. грн)	217,0
Річна заробітна плата педагогічних працівників ІРЦ з нарахуваннями (тис. грн)	288,4
Річна заробітна плата педагогічних працівників на простій (тис. грн)	128,0
Сума для ІРЦ (тис. грн)	2 350,3
Сума для ІРЦ на простій (тис. грн)	1 272,9
Розрахунок наповнюваність спеціальних класів (також приватних НРЦ)	9
Розрахунок наповнюваність класів НРЦ	6
Коефіцієнт Кіпп для приватних ЗСЗО, грн	0,23

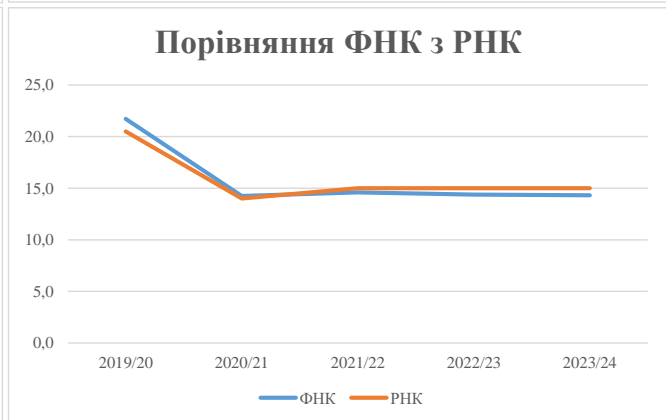
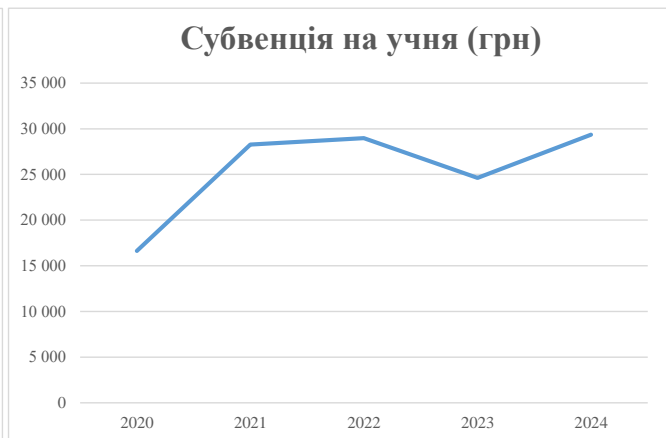
Рівень освіти/ Тип закладу	К-ть учнів	З них учнів гірських населених пунктах	Фактична к-ть класів	Розра- хункова напов- нюваність класу (групи)	Розра- хункова к-ть класів (груп)	К-ть годин навчального плану	К-ть необхідних годин у тиждень	К-ть ставок	Зарплати вчителів, тис. грн	Розподіл на одного учня, для педагогічних працівників, які не проводять уроки, грн	Зарплата педагогічного персоналу, що не проводить уроки, тис. грн	Зарплата разом (без надбавки за гірську місцевість, без поділу на групи), тис. грн	Коефіцієнт поділу класів на групи	К-ть ставок педагогічного персоналу для проведення уроки у групах при поділі класів, тис. грн	Зарплата педагогічного персоналу разом (без надбавки за гірську місцевість), тис. грн	Відсоток учнів гірських ЗСЗО	Надбавка для гірської місцевості	Субвенція всього після застосування коефіцієнта 0,89, тис. грн		
Назва колонки	А	Б	В	Г	Г	Д	Е	Є	Ж	З	И	І	І	Й	К	Л	М	Н	О	
Як розраховано	АКОМ	АКОМ	АКОМ	Формула	А / Г	Формула	Г * Д	Е / 18	Є * 247,72	Формула	А * 3 / 1000	Ж + И	Формула - І	Є (сума ставок) * І	Й * 247,72	І (сума зарплат) / К	Б / А (сума учнів)	0,25 * М * Л	(Л+Н) * 0,89	
Учні комунальних ЗСЗО																				
Початкова (1-4)	853		61	15,0	57	23	1 311	72,8	18 043	5 525	4 713	22 755								
Базова (5-9)	1 213	0	82	15,0	81	32,7	2 649	147,2	36 453	5 525	6 702	43 154	0,017	4,2	1 051	75 527			67 219,0	
Старша (10-11)	224		17	15,0	15	35,5	533	29,6	7 329	5 525	1 238	8 566								
Простий вчителів	0																			0,0
Учні спеціальних класів, спеціальних шкіл																				
Початкова (1-4)	0		0	9	0	36														0,0
Базова (5-9)	0	0	0	9	0	36							0,047	0,0	0	0				0,0
Старша (10-11)	0		0	9	0	36														0,0
Учні навчально-реабілітаційних центрів																				
Початкова (1-4)	0		0	6	0	36				5 525										0,0
Базова (5-9)	0	0	0	6	0	36				5 525			0,047	0,0	0	0				0,0
Старша (10-11)	0		0	6	0	36				5 525										0,0
Учні, які проживають в пансіонах (кількість ставок = кількість груп * 2)																				
Загальні пансіони	0	0		20	0															0,0
Спеціальні пансіони	0	0		9	0															0,0
НРЦ	0	0		6	0															0,0
Інклюзивні класи																				
Інклюзивна	58	0	43		43			43,0	9 332			9 332						0,0%	0	8 305,1
Учні класів з вечірньою формою здобуття освіти																				
Вечірня форма	0	0	0	16		23														0,0
Заклади професійної (професійно-технічної) освіти																				
ПТНЗ	0	0	0	26																0,0
Разом	2 290		160		153			4 492	292,6	71 155		12 652		83 808						75 524,1

Історичні дані щодо учнів комунальних ЗЗСО Тростянецької селищної територіальної громади

Фактичні значення за навчальні роки	2019/20	2020/21	2021/22	2022/23	2023/24
Кількість учнів ЗЗСО	760	2 251	2 247	2 345	2 290
ФНК	21,7	14,2	14,6	14,4	14,3
РНК	20,5	14,0	15,0	15,0	15,0
Кількість ЗЗСО	16	16	16	15	15
Середня наповнюваність ЗЗСО	48	141	140	156	153

Дані за бюджетні роки	2020	2021	2022	2023	2024
Обсяг субвенції (тис. грн)	12 636,8	63 643,9	65 101,1	57 726,5	67 219,0
Субвенція на учня (грн)	16 627	28 274	28 972	24 617	29 353

Зміна за роками	2020/21	2021/22	2022/23	2023/24
Учні (%)	196,2%	-0,2%	4,4%	-2,3%
Субвенція (%)	403,6%	2,3%	-11,3%	16,4%
Субвенція на учня (%)	70,0%	2,5%	-15,0%	19,2%
ФНК	-7,47	0,34	-0,22	-0,06



Мережа ЗЗСО Тростянецької селищної територіальної громади

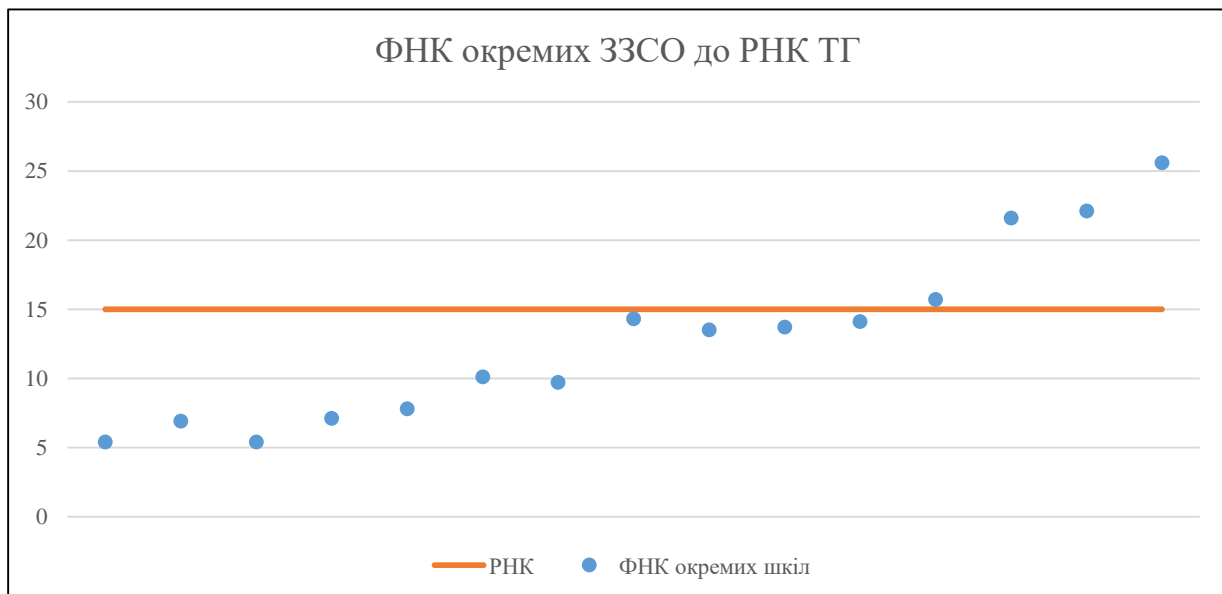
	ЗЗСО		Учні		ФНК
	кількість	відсоток	кількість	відсоток	кількість
Звичайний ЗЗСО	14	93,3%	1 702	74,3%	12,4
Опорний ЗЗСО	1	6,7%	588	25,7%	25,6
Філія ЗЗСО					
Загалом	15	100,0%	2 290	100,0%	14,3

Філії на один опорний ЗЗСО

0,0

	ЗЗСО		Учні		ФНК
	кількість	відсоток	кількість	відсоток	кількість
ЗЗСО крім спеціальних та НРЦ					
ЗЗСО з ФНК більш ніж 16 (РНК + 1)	3	20,0%	1 047	45,7%	23,8
ЗЗСО з ФНК від 14 до 16	3	20,0%	471	20,6%	14,7
ЗЗСО з ФНК менш ніж 14 (РНК - 1)	9	60,0%	772	33,7%	9,2
ЗЗСО без класів					
Загалом (крім спеціальних та НРЦ)	15	100,0%	2 290	100,0%	14,3

	ЗЗСО		Учні		ФНК
	кількість	відсоток	кількість	відсоток	кількість
Менше 20 учнів					
Від 20 до 50 учнів	3	20,0%	140	6,1%	5,8
Від 50 до 100 учнів	3	20,0%	225	9,8%	8,3
Від 100 до 200 учнів	7	46,7%	1 072	46,8%	14,5
Від 200 до 300 учнів	1	6,7%	265	11,6%	22,1
Від 300 до 400 учнів					
Від 400 до 600 учнів	1	6,7%	588	25,7%	25,6
Від 600 до 800 учнів					
Від 800 до 1000 учнів					
Від 1000 до 1500 учнів					
Більше 1500 учнів					
Загалом	15	100,0%	2 290	100,0%	14,3



На графіку школи упорядковані за збільшенням наповнюваності

**Перелік закладів загальної середньої освіти Тростянецької селищної територіальної громади
РНК = 15, ФНК = 14,31**

↑	ЗЗСО з ФНК більш ніж 16 (РНК + 1)
↔	ЗЗСО з ФНК від 14 до 16
↓	ЗЗСО з ФНК менш ніж 14 (РНК - 1)
—	ЗЗСО без класів

ІД в АІКОМ	Назва ЗЗСО	Факт. ступінь	Статус	ІД в АІКОМ опорного ЗЗСО	Кількість учнів	з них за індивід. формою	Кількість класів	ФНК	
7125	Ліцей смт Тростянець	І-Ш	Опорна		588	18	23	25,6	↑
7119	Летківський ліцей	І-Ш			265	12	12	22,1	↑
7126	Тростянецька гімназія	І-ІІ			194	6	9	21,6	↑
7118	Капустянський ліцей	І-Ш			173	3	11	15,7	↔
7121	Четвертинівський ліцей	І-Ш			143	5	10	14,3	↔
7132	Савинецький ліцей	І-Ш			155		11	14,1	↔
7116	Будянський ліцей	І-Ш			151	8	11	13,7	↓
7120	Олександрівський ліцей	І-Ш			149	1	11	13,5	↓
7131	Оляницька гімназія	І-ІІ			91	1	9	10,1	↓
7133	Ліцей с.Тростянчик	І-Ш			107	9	11	9,7	↓
7117	Гордівська гімназія	І-ІІ			70	7	9	7,8	↓
7113	Демківська гімназія	І-ІІ			64	4	9	7,1	↓
7128	Гімназія с. Ілляшівка	І-ІІ			48		7	6,9	↓
7112	Глибочанська гімназія	І-ІІ			49	9	9	5,4	↓
7122	Великостратіївська гімназія	І-ІІ			43	6	8	5,4	↓