



ІНФОРМАЦІЙНА ДОВІДКА ЩОДО РОЗРАХУНКУ ОБСЯГУ ОСВІТНЬОЇ СУБВЕНЦІЇ НА 2024 РІК

ГНІВАНСЬКА ТГ

Базова інформація про засновника:

Засновник	Гніванська міська територіальна громада		
Код бюджету	0253300000		
Область	Вінницька	Фактична наповнюваність класів	19,7
Тип	Міська ТГ	Розрахункова наповнюваність класів	18,0
Площа (км ²)	231,8	Щільність учнів (учнів на км ²)	9,1
Населення (осіб, 2022)	18 697	Сільське населення (%)	34,1
Сільське населення (осіб, 2022)	6 383		

Підсумки розподілу субвенції на 2024 рік:

	К-ть учнів (факт)	К-ть класів (факт)	Сума (тис. грн)	На учня (грн)	На клас (грн)
Учні комунальних ЗЗСО,	2 108	107	50 631,7	24 019	473 194
з них у гірських населених пунктах	0				
у тому числі поділ класів на групи			727,2		
Учні спеціальних ЗЗСО (класів)	0	0	0,0		
з них у гірських населених пунктах	0				
у тому числі поділ класів на групи			0,0		
Учні НРЦ,	0	35	0,0		
з них у гірських населених пунктах	0				
Учні класів з вечірньою формою	0	0	0,0		
Вихованці інтернатів	0		0,0		
Вихованці спеціальних інтернатів	0		0,0		
Вихованці НРЦ	0		0,0		
Асистенти в інклюзивних класах	23	19	3 476,6	151 155	182 978
Учні ЗП(П-Т)О	0	0	0,0		
Студенти ЗФПО і коледжів	0				
Інклюзивно-ресурсні центри	0 ІРЦ		0,0		
Учні приватних ЗЗСО	0	0	0,0		
Простій: немає вчителів на простой			0,0		
Простій: немає ІРЦ на простой			0,0		
Гніванська ТГ	2 108	142	54 108,3		

Детальний розрахунок обсягу освітньої субвенції для Гвіванської міської територіальної громади

Коефіцієнти, що застосовуються для Гвіванської міської територіальної громади

Розрахункова наповнюваність класів	18,0
Коефіцієнт Кіпп для денних ЗЗСО	0,330
Розподіл на одного учня для педагогічних працівників, які не проводять уроки (денні ЗЗСО), грн	3 798
Коефіцієнт Кіпп для вечірньої форми здобуття освіти	0,330
Розподіл на одного учня для педагогічних працівників, які не проводять уроки (вечірні ЗЗСО), грн	3 798
Коефіцієнт поділу класів на групи при вивченні окремих предметів для учнів групи І	1,017
Коефіцієнт поділу класів на групи при вивченні окремих предметів для учнів групи ІІ	1,047
Коефіцієнт скорочення	0,89

Коефіцієнти та нормативи для всіх засновників шкіл

Норматив бюджетної забезпеченості (грн)	11 510,4
Річна заробітна плата вчителів з нарахуваннями (тис. грн)	247,7
Річна заробітна плата асистентів вчителів з нарахуваннями (тис. грн)	217,0
Річна заробітна плата педагогічних працівників ІРЦ з нарахуваннями (тис. грн)	288,4
Річна заробітна плата педагогічних працівників на простій (тис. грн)	128,0
Сума для ІРЦ (тис. грн)	2 350,3
Сума для ІРЦ на простій (тис. грн)	1 272,9
Розрахункова наповнюваність спеціальних класів (також приватних НРЦ)	9
Розрахункова наповнюваність класів НРЦ	6
Коефіцієнт Кіпп для приватних ЗЗСО, грн	0,23

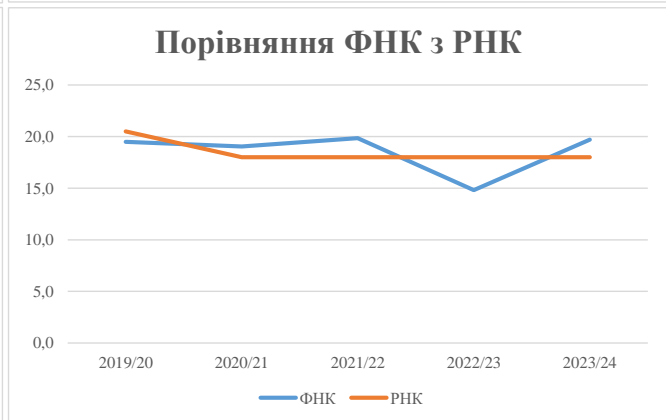
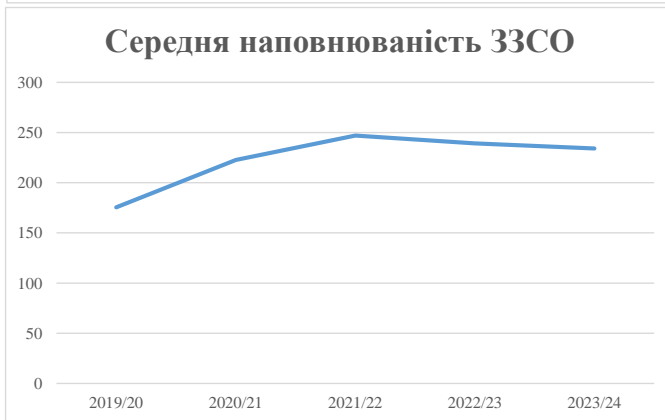
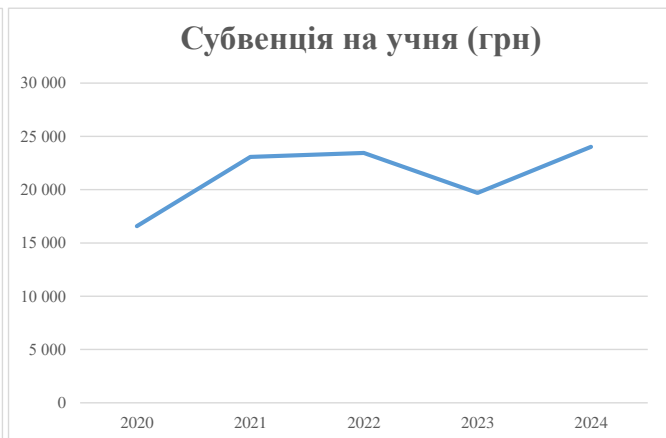
Рівень освіти/ Тип закладу	К-ть учнів	З них учнів ЗЗСО у гірських населених пунктах	Фактична к-ть класів	Розра- хункова напов- нюваність класу (групи)	Розра- хункова к-ть класів (груп)	К-ть годин навчального плану	К-ть необхідних годин у тиждень	К-ть ставок	Зарплати вчителів, тис. грн	Розподіл на одного учня, для педагогічних працівників, які не проводять уроки, грн	Зарплата педагогічного персоналу, що не проводить уроки, тис. грн	Зарплата разом (без надбавки за гірську місцевість, без поділу на групи), тис. грн	Коефіцієнт поділу класів на групи	К-ть ставок вчителів для поділу класів на групи	Зарплата персоналу, що проводить уроки у групах при поділі класів, тис. грн	Зарплата педагогічного персоналу разом (без надбавки за гірську місцевість), тис. грн	Відсоток учнів гірських ЗЗСО	Надбавка для гірської місцевості	Субвенція всього після застосування коефіцієнта 0,89, тис. грн
Назва колонки	A	B	B	Г	Г	Д	Е	Є	Ж	З	И	І	І	Й	К	Л	М	Н	О
Як розраховано	АКОМ	АКОМ	АКОМ	Формула	A / Г	Формула	Г * Д	Е / 18	Є * 247,72	Формула	A * 3 / 1000	Ж + И	Формула - І	Є (сума ставок) * І	Й * 247,72	І (сума зарплат) + К	Б / А (сума учнів)	0,25 * М * Л	(Л+Н) * 0,89
Учні комунальних ЗЗСО																			
Початкова (1-4)	777		47	18,0	44	23	1 012	56,2	13 928	3 798	2 951	16 879							
Базова (5-9)	1 162	0	53	18,0	65	32,7	2 126	118,1	29 252	3 798	4 414	33 666	0,017	3,3	817	56 890			50 631,7
Старша (10-11)	169		7	18,0	10	35,5	355	19,7	4 886	3 798	642	5 528							
Простий вчителів	0																		0,0
Учні спеціальних класів, спеціальних шкіл																			
Початкова (1-4)	0		0	9	0	36													
Базова (5-9)	0	0	0	9	0	36							0,047	0,0	0	0			0,0
Старша (10-11)	0		0	9	0	36													
Учні навчально-реабілітаційних центрів																			
Початкова (1-4)	0		0	6	0	36				3 798									
Базова (5-9)	0	0	0	6	0	36				3 798			0,047	0,0	0	0			0,0
Старша (10-11)	0		0	6	0	36				3 798									
Учні, які проживають в пансіонах (кількість ставок = кількість груп * 2)																			
Загальні пансіони	0	0		20	0														0,0
Спеціальні пансіони	0	0		9	0														0,0
НРЦ	0	0		6	0														0,0
Інклюзивні класи																			
Інклюзивна	23	0	19		18			18,0	3 906			3 906					0,0%	0	3 476,6
Учні класів з вечірньою формою здобуття освіти																			
Вечірня форма	0	0	0	16		23													0,0
Заклади професійної (професійно-технічної) освіти																			
ПТНЗ	0	0	0	26															0,0
Разом	2 108		107		119			3 493	212,0	51 972		8 007	59 979						54 108,3

Історичні дані щодо учнів комунальних ЗЗСО Гніванської міської територіальної громади

Фактичні значення за навчальні роки	2019/20	2020/21	2021/22	2022/23	2023/24
Кількість учнів ЗЗСО	1 755	2 228	2 223	2 152	2 108
ФНК	19,5	19,0	19,8	14,8	19,7
РНК	20,5	18,0	18,0	18,0	18,0
Кількість ЗЗСО	10	10	9	9	9
Середня наповнюваність ЗЗСО	176	223	247	239	234

Дані за бюджетні роки	2020	2021	2022	2023	2024
Обсяг субвенції (тис. грн)	29 087,1	51 425,2	52 107,2	42 393,9	50 631,7
Субвенція на учня (грн)	16 574	23 081	23 440	19 700	24 019

Зміна за роками	2020/21	2021/22	2022/23	2023/24
Учні (%)	27,0%	-0,2%	-3,2%	-2,0%
Субвенція (%)	76,8%	1,3%	-18,6%	19,4%
Субвенція на учня (%)	39,3%	1,6%	-16,0%	21,9%
ФНК	-0,46	0,81	-5,04	4,89



Мережа ЗЗСО Гніванської міської територіальної громади

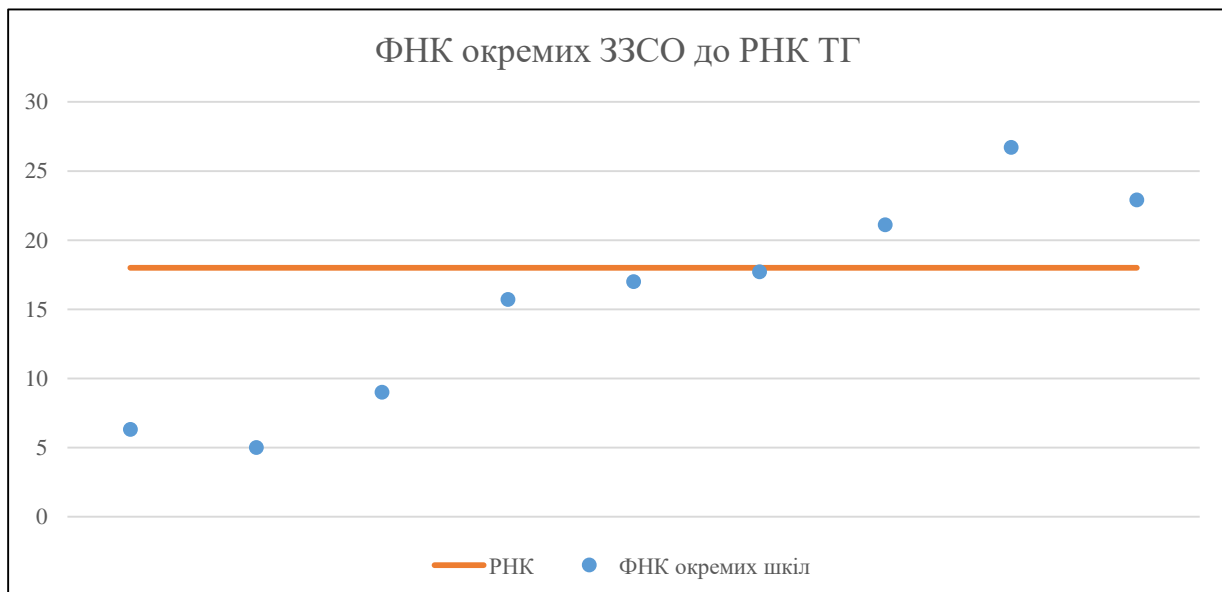
	ЗЗСО		Учні		ФНК
	кількість	відсоток	кількість	відсоток	кількість
Звичайний ЗЗСО	2	22,2%	385	18,3%	19,3
Опорний ЗЗСО	2	22,2%	1 303	61,8%	24,6
Філія ЗЗСО	5	55,6%	420	19,9%	12,4
Загалом	9	100,0%	2 108	100,0%	19,7

Філії на один опорний ЗЗСО

2,5

	ЗЗСО		Учні		ФНК
	кількість	відсоток	кількість	відсоток	кількість
ЗЗСО крім спеціальних та НРЦ					
ЗЗСО з ФНК більш ніж 19 (РНК + 1)	3	33,3%	1 535	72,8%	24,0
ЗЗСО з ФНК від 17 до 19	2	22,2%	312	14,8%	17,3
ЗЗСО з ФНК менш ніж 17 (РНК - 1)	4	44,4%	261	12,4%	10,4
ЗЗСО без класів					
Загалом (крім спеціальних та НРЦ)	9	100,0%	2 108	100,0%	19,7

	ЗЗСО		Учні		ФНК
	кількість	відсоток	кількість	відсоток	кількість
Менше 20 учнів	1	11,1%	19	0,9%	6,3
Від 20 до 50 учнів	1	11,1%	20	0,9%	5,0
Від 50 до 100 учнів	1	11,1%	81	3,8%	9,0
Від 100 до 200 учнів	3	33,3%	453	21,5%	16,8
Від 200 до 300 учнів	1	11,1%	232	11,0%	21,1
Від 300 до 400 учнів					
Від 400 до 600 учнів					
Від 600 до 800 учнів	2	22,2%	1 303	61,8%	24,6
Від 800 до 1000 учнів					
Від 1000 до 1500 учнів					
Більше 1500 учнів					
Загалом	9	100,0%	2 108	100,0%	19,7



На графіку школи упорядковані за збільшенням наповнюваності

Перелік закладів загальної середньої освіти Гніванської міської територіальної громади
РНК = 18, ФНК = 19,7

↑	ЗЗСО з ФНК більш ніж 19 (РНК + 1)
↔	ЗЗСО з ФНК від 17 до 19
↓	ЗЗСО з ФНК менш ніж 17 (РНК - 1)
—	ЗЗСО без класів

ІД в АІКОМ	Назва ЗЗСО	Факт. ступінь	Статус	ІД в АІКОМ опорного ЗЗСО	Кількість учнів	з них за індивід. формою	Кількість класів	ФНК	
8034	Ліцей №1 ім. А.С. Макаренка Гніванської міської ради	I-III	Опорна		615		23	26,7	↑
8015	Ліцей №2 Гніванської міської ради	I-III	Опорна		688		30	22,9	↑
8018	Селищенська гімназія	I-II			232	15	11	21,1	↑
8016	Гніванська філія ліцею №1 ім. А. С. Макаренка Гніванської міської ради	I-II	Філія	8034	159	2	9	17,7	↔
8035	Ворошилівська гімназія	I-II			153	2	9	17	↔
7354	Могилівська філія ліцею №2 Гніванської міської ради	I-II	Філія	8015	141		9	15,7	↓
8024	Грижинецька філія ліцею №1 ім. А.С.Макаренка Гніванської міської ради	I-II	Філія	8034	81		9	9	↓
11486	Демидівська філія	I	Філія	8015	19		3	6,3	↓
14853	Ворошилівської гімназії	I	Філія	8035	20		4	5	↓