



ІНФОРМАЦІЙНА ДОВІДКА ЩОДО РОЗРАХУНКУ ОБСЯГУ ОСВІТНЬОЇ СУБВЕНЦІЇ НА 2024 РІК

ГЛУХОВЕЦЬКА ТГ

Базова інформація про засновника:

| | | | |
|---------------------------------|---|---|------|
| Засновник | Глуховецька селищна територіальна громада | | |
| Код бюджету | 0252700000 | | |
| Область | Вінницька | Фактична наповнюваність класів | 12,2 |
| Тип | Селищна ТГ | Розрахункова наповнюваність класів | 14,0 |
| Площа (км ²) | 264,8 | Щільність учнів (учнів на км ²) | 4,6 |
| Населення (осіб, 2022) | 11 215 | Сільське населення (%) | 53,2 |
| Сільське населення (осіб, 2022) | 5 971 | | |

Підсумки розподілу субвенції на 2024 рік:

| | К-ть учнів (факт) | К-ть класів (факт) | Сума (тис. грн) | На учня (грн) | На клас (грн) |
|------------------------------------|----------------------|-----------------------|--------------------|------------------|------------------|
| Учні комунальних ЗЗСО, | 1 217 | 100 | 37 879,4 | 31 125 | 378 794 |
| з них у гірських населених пунктах | 0 | | | | |
| у тому числі поділ класів на групи | | | 543,6 | | |
| Учні спеціальних ЗЗСО (класів) | 0 | 0 | 0,0 | | |
| з них у гірських населених пунктах | 0 | | | | |
| у тому числі поділ класів на групи | | | 0,0 | | |
| Учні НРЦ, | 0 | 35 | 0,0 | | |
| з них у гірських населених пунктах | 0 | | | | |
| Учні класів з вечірньою формою | 0 | 0 | 0,0 | | |
| Вихованці інтернатів | 0 | | 0,0 | | |
| Вихованці спеціальних інтернатів | 0 | | 0,0 | | |
| Вихованці НРЦ | 0 | | 0,0 | | |
| Асистенти в інклюзивних класах | 12 | 12 | 2 124,6 | 177 048 | 177 048 |
| Учні ЗП(П-Т)О | 0 | 0 | 0,0 | | |
| Студенти ЗФПО і коледжів | 0 | | | | |
| Інклюзивно-ресурсні центри | 0 ІРЦ | | 0,0 | | |
| Учні приватних ЗЗСО | 0 | 0 | 0,0 | | |
| Простій: немає вчителів на простой | | | 0,0 | | |
| Простій: немає ІРЦ на простой | | | 0,0 | | |
| Глуховецька ТГ | 1 217 | 135 | 40 004,0 | | |

Детальний розрахунок обсягу освітньої субвенції для Глуховецької селищної територіальної громади

Коефіцієнти, що застосовуються для Глуховецької селищної територіальної громади

| | |
|--|-------|
| Розрахункова наповненість класів | 14,0 |
| Коефіцієнт Кіпп для денних ЗЗСО | 0,430 |
| Розподіл на одного учня для педагогічних працівників, які не проводять уроки (денні ЗЗСО), грн | 4 949 |
| Коефіцієнт Кіпп для вечірньої форми здобуття освіти | 0,430 |
| Розподіл на одного учня для педагогічних працівників, які не проводять уроки (вечірні ЗЗСО), грн | 4 949 |
| Коефіцієнт поділу класів на групи при вивченні окремих предметів для учнів групи І | 1,017 |
| Коефіцієнт поділу класів на групи при вивченні окремих предметів для учнів групи ІІ | 1,047 |
| Коефіцієнт скорочення | 0,89 |

Коефіцієнти та нормативи для всіх засновників шкіл

| | |
|---|----------|
| Норматив бюджетної забезпеченості (грн) | 11 510,4 |
| Річна заробітна плата вчителів з нарахуваннями (тис. грн) | 247,7 |
| Річна заробітна плата асистентів вчителів з нарахуваннями (тис. грн) | 217,0 |
| Річна заробітна плата педагогічних працівників ІРЦ з нарахуваннями (тис. грн) | 288,4 |
| Річна заробітна плата педагогічних працівників на простій (тис. грн) | 128,0 |
| Сума для ІРЦ (тис. грн) | 2 350,3 |
| Сума для ІРЦ на простій (тис. грн) | 1 272,9 |
| Розрахункова наповненість спеціальних класів (також приватних НРЦ) | 9 |
| Розрахункова наповненість класів НРЦ | 6 |
| Коефіцієнт Кіпп для приватних ЗЗСО, грн | 0,23 |

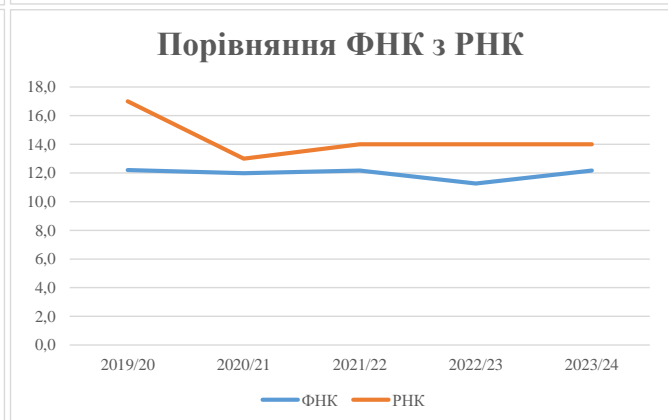
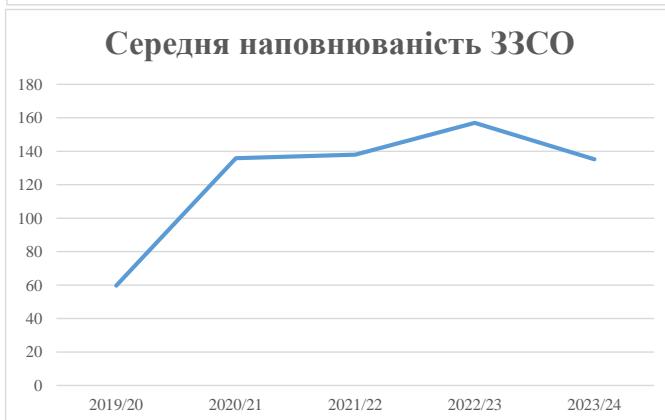
| Рівень освіти/ Тип закладу | К-ть учнів | З них учнів гірських населених пунктах | Фактична к-ть класів | Розра- хункова напов- неність класу (групи) | Розра- хункова к-ть класів (груп) | К-ть годин навчального плану | К-ть необхідних годин у тиждень | К-ть ставок | Зарплати вчителів, тис. грн | Розподіл на одного учня, для педагогічних працівників, які не проводять уроки, грн | Зарплата педагогічного персоналу, що не проводить уроки, тис. грн | Зарплата разом (без надбавки за гірську місцевість, без поділу на групи), тис. грн | Коефіцієнт поділу класів на групи | К-ть ставок поділу класів на групи | Зарплата персоналу, що проводить уроки у групах при поділі класів, тис. грн | Зарплата педагогічного персоналу разом (без надбавки за гірську місцевість), тис. грн | Відсоток учнів гірських ЗЗСО | Надбавка для гірської місцевості | Субвенція всього після застосування коефіцієнта 0,89, тис. грн | |
|---|---------------|---|----------------------------|--|---|------------------------------------|--|----------------|-----------------------------------|---|---|---|--|---|--|---|---------------------------------------|--|--|---------|
| Назва колонки | А | Б | В | Г | Г | Д | Е | Є | Ж | З | И | І | І | Й | К | Л | М | Н | О | |
| Як розраховано | АКОМ | АКОМ | АКОМ | Формула | А / Г | Формула | Г * Д | Е / 18 | Є * 247,72 | Формула | А * 3 / 1000 | Ж + И | Формула - І | Є (сума ставок) * І | Й * 247,72 | І (сума зарплат) / К | Б / А (сума учнів) | 0,25 * М * Л | (Л+Н) * 0,89 | |
| Учні комунальних ЗЗСО | | | | | | | | | | | | | | | | | | | | |
| Початкова (1-4) | 432 | | 38 | 14,0 | 31 | 23 | 713 | 39,6 | 9 813 | 4 949 | 2 138 | 11 951 | | | | | | | | |
| Базова (5-9) | 625 | 0 | 50 | 14,0 | 45 | 32,7 | 1 472 | 81,8 | 20 251 | 4 949 | 3 093 | 23 345 | 0,017 | 2,5 | 611 | 42 561 | | | 37 879,4 | |
| Старша (10-11) | 160 | | 12 | 14,0 | 12 | 35,5 | 426 | 23,7 | 5 863 | 4 949 | 792 | 6 655 | | | | | | | | |
| Простий вчителів | 0 | | | | | | | | | | | | | | | | | | 0,0 | |
| Учні спеціальних класів, спеціальних шкіл | | | | | | | | | | | | | | | | | | | | |
| Початкова (1-4) | 0 | | 0 | 9 | 0 | 36 | | | | | | | | | | | | | | |
| Базова (5-9) | 0 | 0 | 0 | 9 | 0 | 36 | | | | | | | 0,047 | 0,0 | 0 | 0 | | | 0,0 | |
| Старша (10-11) | 0 | | 0 | 9 | 0 | 36 | | | | | | | | | | | | | | |
| Учні навчально-реабілітаційних центрів | | | | | | | | | | | | | | | | | | | | |
| Початкова (1-4) | 0 | | 0 | 6 | 0 | 36 | | | | 4 949 | | | | | | | | | | |
| Базова (5-9) | 0 | 0 | 0 | 6 | 0 | 36 | | | | 4 949 | | | 0,047 | 0,0 | 0 | 0 | | | 0,0 | |
| Старша (10-11) | 0 | | 0 | 6 | 0 | 36 | | | | 4 949 | | | | | | | | | | |
| Учні, які проживають в пансіонах (кількість ставок = кількість груп * 2) | | | | | | | | | | | | | | | | | | | | |
| Загальні пансіони | 0 | 0 | | 20 | 0 | | | | | | | | | | | | | | 0,0 | |
| Спеціальні пансіони | 0 | 0 | | 9 | 0 | | | | | | | | | | | | | | 0,0 | |
| НРЦ | 0 | 0 | | 6 | 0 | | | | | | | | | | | | | | 0,0 | |
| Інклюзивні класи | | | | | | | | | | | | | | | | | | | | |
| Інклюзивна | 12 | 0 | 12 | | 11 | | | 11,0 | 2 387 | | | 2 387 | | | | | | 0,0% | 0 | 2 124,6 |
| Учні класів з вечірньою формою здобуття освіти | | | | | | | | | | | | | | | | | | | | |
| Вечірня форма | 0 | 0 | 0 | 16 | | 23 | | | | | | | | | | | | | 0,0 | |
| Заклади професійної (професійно-технічної) освіти | | | | | | | | | | | | | | | | | | | | |
| ПТНЗ | 0 | 0 | 0 | 26 | | | | | | | | | | | | | | | 0,0 | |
| Разом | 1 217 | | 100 | | 88 | | | 2 611 | 156,0 | 38 314 | | 6 024 | | 44 338 | | | | | 40 004,0 | |

Історичні дані щодо учнів комунальних ЗЗСО Глуховецької селищної територіальної громади

| Фактичні значення за навчальні роки | 2019/20 | 2020/21 | 2021/22 | 2022/23 | 2023/24 |
|-------------------------------------|---------|---------|---------|---------|---------|
| Кількість учнів ЗЗСО | 537 | 1 223 | 1 242 | 1 256 | 1 217 |
| ФНК | 12,2 | 12,0 | 12,2 | 11,3 | 12,2 |
| РНК | 17,0 | 13,0 | 14,0 | 14,0 | 14,0 |
| Кількість ЗЗСО | 9 | 9 | 9 | 8 | 9 |
| Середня наповнюваність ЗЗСО | 60 | 136 | 138 | 157 | 135 |

| Дані за бюджетні роки | 2020 | 2021 | 2022 | 2023 | 2024 |
|----------------------------|----------|----------|----------|----------|----------|
| Обсяг субвенції (тис. грн) | 10 322,2 | 37 132,2 | 37 830,7 | 32 663,4 | 37 879,4 |
| Субвенція на учня (грн) | 19 222 | 30 362 | 30 460 | 26 006 | 31 125 |

| Зміна за роками | 2020/21 | 2021/22 | 2022/23 | 2023/24 |
|-----------------------|---------|---------|---------|---------|
| Учні (%) | 127,7% | 1,6% | 1,1% | -3,1% |
| Субвенція (%) | 259,7% | 1,9% | -13,7% | 16,0% |
| Субвенція на учня (%) | 58,0% | 0,3% | -14,6% | 19,7% |
| ФНК | -0,21 | 0,19 | -0,91 | 0,90 |

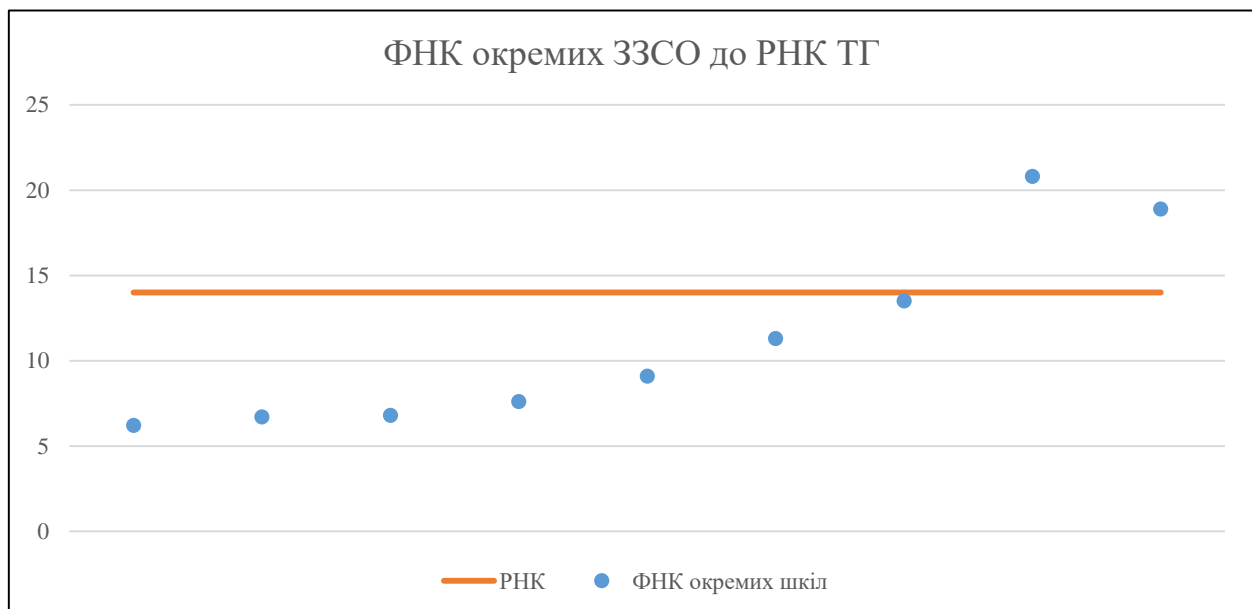


Мережа ЗЗСО Глуховецької селищної територіальної громади

| | ЗЗСО | | Учні | | ФНК |
|----------------|-----------|----------|-----------|----------|-----------|
| | кількість | відсоток | кількість | відсоток | кількість |
| Звичайний ЗЗСО | 8 | 88,9% | 1 149 | 94,4% | 12,6 |
| Опорний ЗЗСО | | | | | |
| Філія ЗЗСО | 1 | 11,1% | 68 | 5,6% | 7,6 |
| Загалом | 9 | 100,0% | 1 217 | 100,0% | 12,2 |

| ЗЗСО крім спеціальних та НРЦ | ЗЗСО | | Учні | | ФНК |
|-----------------------------------|-----------|----------|-----------|----------|-----------|
| | кількість | відсоток | кількість | відсоток | кількість |
| ЗЗСО з ФНК більш ніж 15 (РНК + 1) | 2 | 22,2% | 588 | 48,3% | 19,6 |
| ЗЗСО з ФНК від 13 до 15 | 1 | 11,1% | 149 | 12,2% | 13,5 |
| ЗЗСО з ФНК менш ніж 13 (РНК - 1) | 6 | 66,7% | 480 | 39,4% | 8,1 |
| ЗЗСО без класів | | | | | |
| Загалом (крім спеціальних та НРЦ) | 9 | 100,0% | 1 217 | 100,0% | 12,2 |

| | ЗЗСО | | Учні | | ФНК |
|------------------------|-----------|----------|-----------|----------|-----------|
| | кількість | відсоток | кількість | відсоток | кількість |
| Менше 20 учнів | | | | | |
| Від 20 до 50 учнів | | | | | |
| Від 50 до 100 учнів | 4 | 44,4% | 245 | 20,1% | 6,8 |
| Від 100 до 200 учнів | 3 | 33,3% | 384 | 31,6% | 11,3 |
| Від 200 до 300 учнів | 1 | 11,1% | 229 | 18,8% | 20,8 |
| Від 300 до 400 учнів | 1 | 11,1% | 359 | 29,5% | 18,9 |
| Від 400 до 600 учнів | | | | | |
| Від 600 до 800 учнів | | | | | |
| Від 800 до 1000 учнів | | | | | |
| Від 1000 до 1500 учнів | | | | | |
| Більше 1500 учнів | | | | | |
| Загалом | 9 | 100,0% | 1 217 | 100,0% | 12,2 |



На графіку школи упорядковані за збільшенням наповнюваності

**Перелік закладів загальної середньої освіти Глуховецької селищної територіальної громади
РНК = 14, ФНК = 12,17**

| | |
|---|-----------------------------------|
| ↑ | ЗЗСО з ФНК більш ніж 15 (РНК + 1) |
| ↔ | ЗЗСО з ФНК від 13 до 15 |
| ↓ | ЗЗСО з ФНК менш ніж 13 (РНК - 1) |
| — | ЗЗСО без класів |

| ІД в АІКОМ | Назва ЗЗСО | Факт. ступінь | Статус | ІД в АІКОМ опорного ЗЗСО | Кількість учнів | з них за індивід. формою | Кількість класів | ФНК | |
|------------|--------------------------------------|---------------|--------|--------------------------|-----------------|--------------------------|------------------|------|---|
| 7503 | Бродецький ліцей | І-Ш | | | 229 | 9 | 11 | 20,8 | ↑ |
| 7507 | Глуховецький ліцей | І-Ш | | | 359 | 40 | 19 | 18,9 | ↑ |
| 7510 | Жежелівський ліцей | І-Ш | | | 149 | | 11 | 13,5 | ↔ |
| 7504 | Вернигородоцький ліцей | І-Ш | | | 135 | 5 | 12 | 11,3 | ↓ |
| 7520 | Непедівський ліцей | І-Ш | | | 100 | 3 | 11 | 9,1 | ↓ |
| 7508 | Гурувецька філія Непедівського ліцею | І-П | Філія | 7520 | 68 | | 9 | 7,6 | ↓ |
| 7530 | Пляхівська гімназія | І-П | | | 61 | 8 | 9 | 6,8 | ↓ |
| 7529 | Кашперівська гімназія | І-П | | | 60 | 5 | 9 | 6,7 | ↓ |
| 7500 | Білопільська гімназія | І-П | | | 56 | 7 | 9 | 6,2 | ↓ |