



ІНФОРМАЦІЙНА ДОВІДКА ЩОДО РОЗРАХУНКУ ОБСЯГУ ОСВІТНЬОЇ СУБВЕНЦІЇ НА 2024 РІК

ІВАНІВСЬКА ТГ

Базова інформація про засновника:

Засновник	Іванівська сільська територіальна громада		
Код бюджету	0252600000		
Область	Вінницька	Фактична наповнюваність класів	15,5
Тип	Сільська ТГ	Розрахункова наповнюваність класів	14,0
Площа (км ²)	312,2	Щільність учнів (учнів на км ²)	4,1
Населення (осіб, 2022)	13 424	Сільське населення (%)	100,0
Сільське населення (осіб, 2022)	13 424		

Підсумки розподілу субвенції на 2024 рік:

	К-ть учнів (факт)	К-ть класів (факт)	Сума (тис. грн)	На учня (грн)	На клас (грн)
Учні комунальних ЗЗСО,	1 283	83	41 330,6	32 214	497 959
з них у гірських населених пунктах	0				
у тому числі поділ класів на групи			574,4		
Учні спеціальних ЗЗСО (класів)	0	0	0,0		
з них у гірських населених пунктах	0				
у тому числі поділ класів на групи			0,0		
Учні НРЦ,	0	35	0,0		
з них у гірських населених пунктах	0				
Учні класів з вечірньою формою	0	0	0,0		
Вихованці інтернатів	0		0,0		
Вихованці спеціальних інтернатів	0		0,0		
Вихованці НРЦ	0		0,0		
Асистенти в інклюзивних класах	9	8	1 545,1	171 683	193 143
Учні ЗП(П-Т)О	0	0	0,0		
Студенти ЗФПО і коледжів	0				
Інклюзивно-ресурсні центри	0 ІРЦ		0,0		
Учні приватних ЗЗСО	0	0	0,0		
Простій: немає вчителів на простой			0,0		
Простій: немає ІРЦ на простой			0,0		
Іванівська ТГ	1 283	118	42 875,7		

Детальний розрахунок обсягу освітньої субвенції для Іванівської сільської територіальної громади

Коефіцієнти, що застосовуються для Іванівської сільської територіальної громади

Розрахункова наповненість класів	14,0
Коефіцієнт Кіпп для денних ЗЗСО	0,530
Розподіл на одного учня для педагогічних працівників, які не проводять уроки (денні ЗЗСО), грн	6 101
Коефіцієнт Кіпп для вечірньої форми здобуття освіти	0,530
Розподіл на одного учня для педагогічних працівників, які не проводять уроки (вечірні ЗЗСО), грн	6 101
Коефіцієнт поділу класів на групи при вивченні окремих предметів для учнів групи І	1,017
Коефіцієнт поділу класів на групи при вивченні окремих предметів для учнів групи ІІ	1,047
Коефіцієнт скорочення	0,89

Коефіцієнти та нормативи для всіх засновників шкіл

Норматив бюджетної забезпеченості (грн)	11 510,4
Річна заробітна плата вчителів з нарахуваннями (тис. грн)	247,7
Річна заробітна плата асистентів вчителів з нарахуваннями (тис. грн)	217,0
Річна заробітна плата педагогічних працівників ІРЦ з нарахуваннями (тис. грн)	288,4
Річна заробітна плата педагогічних працівників на простій (тис. грн)	128,0
Сума для ІРЦ (тис. грн)	2 350,3
Сума для ІРЦ на простій (тис. грн)	1 272,9
Розрахункова наповненість спеціальних класів (також приватних НРЦ)	9
Розрахункова наповненість класів НРЦ	6
Коефіцієнт Кіпп для приватних ЗЗСО, грн	0,23

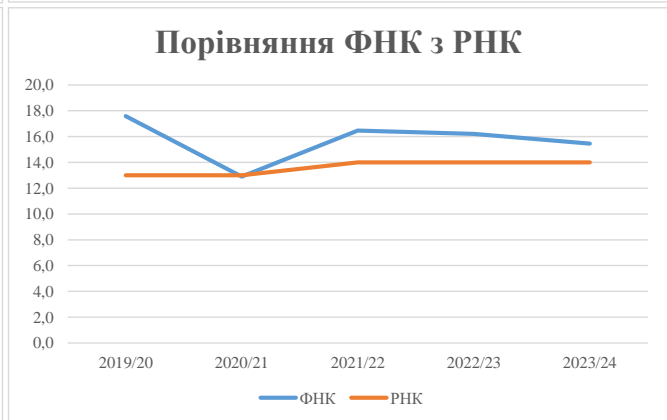
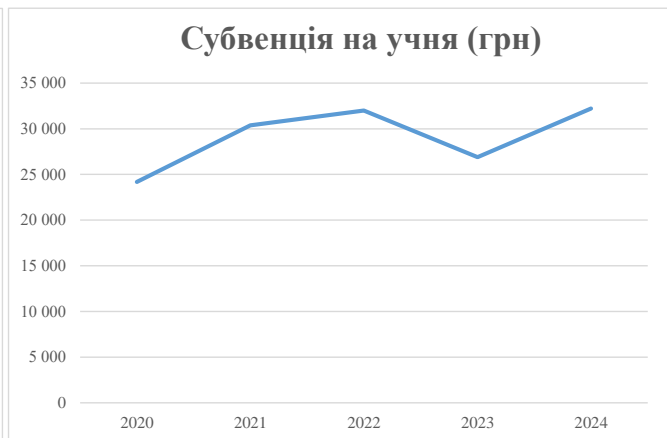
Рівень освіти/ Тип закладу	К-ть учнів	З них учнів гірських населених пунктах	Фактична к-ть класів	Розра- хункова напов- неність класу (групи)	Розра- хункова к-ть класів (груп)	К-ть годин навчального плану	К-ть необхідних годин у тиждень	К-ть ставок	Зарплати вчителів, тис. грн	Розподіл на одного учня, для педагогічних працівників, які не проводять уроки, грн	Зарплата педагогічного персоналу, що не проводить уроки, тис. грн	Зарплата разом (без надбавки за гірську місцевість, без поділу на групи), тис. грн	Коефіцієнт поділу класів на групи	К-ть ставок поділу класів на групи	Зарплата персоналу, що проводить уроки у групах при поділі класів, тис. грн	Зарплата педагогічного персоналу разом (без надбавки за гірську місцевість), тис. грн	Відсоток учнів гірських ЗЗСО	Надбавка для гірської місцевості	Субвенція всього після застосування коефіцієнта 0,89, тис. грн
Назва колонки	А	Б	В	Г	Г	Д	Е	Є	Ж	З	И	І	І	Й	К	Л	М	Н	О
Як розраховано	АКОМ	АКОМ	АКОМ	Формула	А / Г	Формула	Г * Д	Е / 18	Є * 247,72	Формула	А * 3 / 1000	Ж + И	Формула - І	Є (сума ставок) * І	Й * 247,72	І (сума зарплат) / К	Б / А (сума учнів)	0,25 * М * Л	(Л+Н) * 0,89
Учні комунальних ЗЗСО																			
Початкова (1-4)	435		32	14,0	32	23	736	40,9	10 129	6 101	2 654	12 783							
Базова (5-9)	713	0	42	14,0	51	32,7	1 668	92,7	22 952	6 101	4 350	27 301	0,017	2,6	645	46 439			41 330,6
Старша (10-11)	135		9	14,0	10	35,5	355	19,7	4 886	6 101	824	5 709							
Простий вчителів	0																		0,0
Учні спеціальних класів, спеціальних шкіл																			
Початкова (1-4)	0		0	9	0	36													
Базова (5-9)	0	0	0	9	0	36							0,047	0,0	0	0			0,0
Старша (10-11)	0		0	9	0	36													
Учні навчально-реабілітаційних центрів																			
Початкова (1-4)	0		0	6	0	36				6 101									
Базова (5-9)	0	0	0	6	0	36				6 101			0,047	0,0	0	0			0,0
Старша (10-11)	0		0	6	0	36				6 101									
Учні, які проживають в пансіонах (кількість ставок = кількість груп * 2)																			
Загальні пансіони	0	0		20	0														0,0
Спеціальні пансіони	0	0		9	0														0,0
НРЦ	0	0		6	0														0,0
Інклюзивні класи																			
Інклюзивна	9	0	8		8			8,0	1 736			1 736					0,0%	0	1 545,1
Учні класів з вечірньою формою здобуття освіти																			
Вечірня форма	0	0	0	16		23													0,0
Заклади професійної (професійно-технічної) освіти																			
ПТНЗ	0	0	0	26															0,0
Разом	1 283		83		93		2 759	161,3	39 703		7 827	47 530							42 875,7

Історичні дані щодо учнів комунальних ЗЗСО Іванівської сільської територіальної громади

Фактичні значення за навчальні роки	2019/20	2020/21	2021/22	2022/23	2023/24
Кількість учнів ЗЗСО	809	1 419	1 350	1 363	1 283
ФНК	17,6	12,9	16,5	16,2	15,5
РНК	13,0	13,0	14,0	14,0	14,0
Кількість ЗЗСО	11	11	7	7	7
Середня наповнюваність ЗЗСО	74	129	193	195	183

Дані за бюджетні роки	2020	2021	2022	2023	2024
Обсяг субвенції (тис. грн)	19 561,7	43 089,0	43 185,0	36 659,9	41 330,6
Субвенція на учня (грн)	24 180	30 366	31 989	26 897	32 214

Зміна за роками	2020/21	2021/22	2022/23	2023/24
Учні (%)	75,4%	-4,9%	1,0%	-5,9%
Субвенція (%)	120,3%	0,2%	-15,1%	12,7%
Субвенція на учня (%)	25,6%	5,3%	-15,9%	19,8%
ФНК	-4,69	3,56	-0,26	-0,75

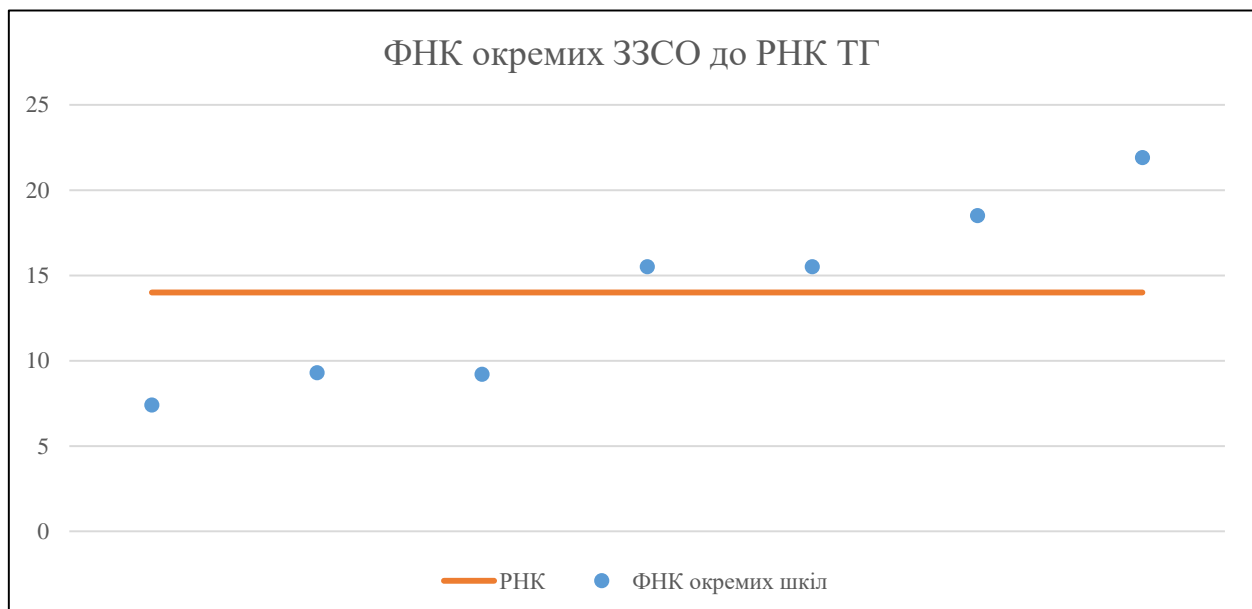


Мережа ЗЗСО Іванівської сільської територіальної громади

	ЗЗСО		Учні		ФНК
	кількість	відсоток	кількість	відсоток	кількість
Звичайний ЗЗСО	7	100,0%	1 283	100,0%	15,5
Опорний ЗЗСО					
Філія ЗЗСО					
Загалом	7	100,0%	1 283	100,0%	15,5

ЗЗСО крім спеціальних та НРЦ	ЗЗСО		Учні		ФНК
	кількість	відсоток	кількість	відсоток	кількість
ЗЗСО з ФНК більш ніж 15 (РНК + 1)	4	57,1%	1 059	82,5%	18,6
ЗЗСО з ФНК від 13 до 15					
ЗЗСО з ФНК менш ніж 13 (РНК - 1)	3	42,9%	224	17,5%	8,6
ЗЗСО без класів					
Загалом (крім спеціальних та НРЦ)	7	100,0%	1 283	100,0%	15,5

	ЗЗСО		Учні		ФНК
	кількість	відсоток	кількість	відсоток	кількість
Менше 20 учнів					
Від 20 до 50 учнів					
Від 50 до 100 учнів	3	42,9%	224	17,5%	8,6
Від 100 до 200 учнів	2	28,6%	341	26,6%	15,5
Від 200 до 300 учнів	1	14,3%	259	20,2%	18,5
Від 300 до 400 учнів					
Від 400 до 600 учнів	1	14,3%	459	35,8%	21,9
Від 600 до 800 учнів					
Від 800 до 1000 учнів					
Від 1000 до 1500 учнів					
Більше 1500 учнів					
Загалом	7	100,0%	1 283	100,0%	15,5



На графіку школи упорядковані за збільшенням наповнюваності

**Перелік закладів загальної середньої освіти Іванівської сільської територіальної громади
РНК = 14, ФНК = 15,45**

↑	ЗЗСО з ФНК більш ніж 15 (РНК + 1)
↔	ЗЗСО з ФНК від 13 до 15
↓	ЗЗСО з ФНК менш ніж 13 (РНК - 1)
—	ЗЗСО без класів

ІД в АІКОМ	Назва ЗЗСО	Факт. ступінь	Статус	ІД в АІКОМ опорного ЗЗСО	Кількість учнів	з них за індивід. формою	Кількість класів	ФНК	
6252	Ліцей с. Іванів	І-Ш			459	12	21	21,9	↑
6224	Ліцей с.Гущинці	І-Ш			259		14	18,5	↑
6230	ЛІЦЕЙ С. ПИКІВ	І-Ш			171		11	15,5	↑
7995	Ліцей с.Уладівка	І-Ш			170		11	15,5	↑
7537	Гімназія с. Грушківці	І-ІІ			74	1	8	9,3	↓
6244	Гімназія с. Слобідка	І-ІІ			83	1	9	9,2	↓
8000	Гімназія с.Іванопіль	І-ІІ			67		9	7,4	↓