



ІНФОРМАЦІЙНА ДОВІДКА ЩОДО РОЗРАХУНКУ ОБСЯГУ ОСВІТНЬОЇ СУБВЕНЦІЇ НА 2024 РІК

ЯКУШИНЕЦЬКА ТГ

Базова інформація про засновника:

Засновник	Якушинецька сільська територіальна громада		
Код бюджету	0252300000		
Область	Вінницька	Фактична наповнюваність класів	17,3
Тип	Сільська ТГ	Розрахункова наповнюваність класів	15,5
Площа (км ²)	286,3	Щільність учнів (учнів на км ²)	5,7
Населення (осіб, 2022)	16 349	Сільське населення (%)	100,0
Сільське населення (осіб, 2022)	16 349		

Підсумки розподілу субвенції на 2024 рік:

	К-ть учнів (факт)	К-ть класів (факт)	Сума (тис. грн)	На учня (грн)	На клас (грн)
Учні комунальних ЗЗСО,	1 622	94	47 499,9	29 285	505 318
з них у гірських населених пунктах	0				
у тому числі поділ класів на групи			646,8		
Учні спеціальних ЗЗСО (класів)	0	0	0,0		
з них у гірських населених пунктах	0				
у тому числі поділ класів на групи			0,0		
Учні НРЦ,	0	35	0,0		
з них у гірських населених пунктах	0				
Учні класів з вечірньою формою	0	0	0,0		
Вихованці інтернатів	0		0,0		
Вихованці спеціальних інтернатів	0		0,0		
Вихованці НРЦ	0		0,0		
Асистенти в інклюзивних класах	14	12	2 124,6	151 755	177 048
Учні ЗП(П-Т)О	0	0	0,0		
Студенти ЗФПО і коледжів	0				
Інклюзивно-ресурсні центри	0 ІРЦ		0,0		
Учні приватних ЗЗСО	0	0	0,0		
Простій: немає вчителів на простой			0,0		
Простій: немає ІРЦ на простой			0,0		
Якушинецька ТГ	1 622	129	49 624,5		

Детальний розрахунок обсягу освітньої субвенції для Якушинецької сільської територіальної громади

Коефіцієнти, що застосовуються для Якушинецької сільської територіальної громади

Розрахункова наповнюваність класів	15,5
Коефіцієнт Кіпп для денних ЗЗСО	0,530
Розподіл на одного учня для педагогічних працівників, які не проводять уроки (денні ЗЗСО), грн	6 101
Коефіцієнт Кіпп для вечірньої форми здобуття освіти	0,530
Розподіл на одного учня для педагогічних працівників, які не проводять уроки (вечірні ЗЗСО), грн	6 101
Коефіцієнт поділу класів на групи при вивченні окремих предметів для учнів групи I	1,017
Коефіцієнт поділу класів на групи при вивченні окремих предметів для учнів групи II	1,047
Коефіцієнт скорочення	0,89

Коефіцієнти та нормативи для всіх засновників шкіл

Норматив бюджетної забезпеченості (грн)	11 510,4
Річна заробітна плата вчителів з нарахуваннями (тис. грн)	247,7
Річна заробітна плата асистентів вчителів з нарахуваннями (тис. грн)	217,0
Річна заробітна плата педагогічних працівників ІРЦ з нарахуваннями (тис. грн)	288,4
Річна заробітна плата педагогічних працівників на простоті (тис. грн)	128,0
Сума для ІРЦ (тис. грн)	2 350,3
Сума для ІРЦ на простоті (тис. грн)	1 272,9
Розрахункова наповнюваність спеціальних класів (також приватних НРЦ)	9
Розрахункова наповнюваність класів НРЦ	6
Коефіцієнт Кіпп для приватних ЗЗСО, грн	0,23

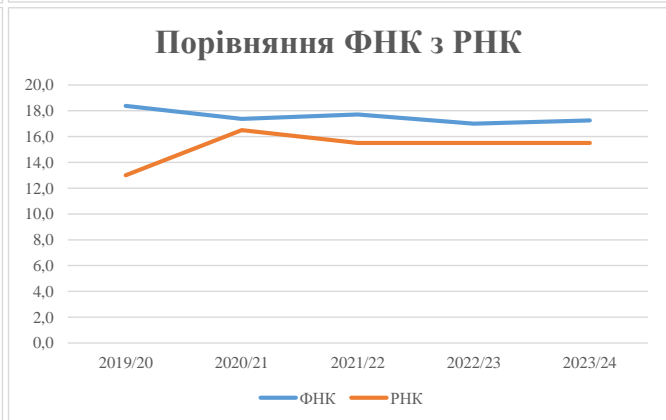
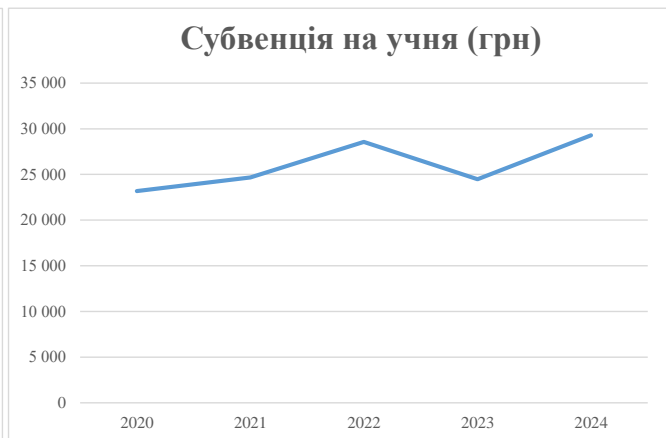
Рівень освіти/ Тип закладу	К-ть учнів	З них учнів гірських населених пунктах	Фактична к-ть класів	Розра- хункова напов- нюваність класу (групи)	Розра- хункова к-ть класів (груп)	К-ть годин навчального плану	К-ть необхідних годин у тиждень	К-ть ставок	Зарплати вчителів, тис. грн	Розподіл на одного учня, для педагогічних працівників, які не проводять уроки, грн	Зарплата педагогічного персоналу, що не проводить уроки, тис. грн	Зарплата разом (без надбавки за гірську місцевість, без поділу на групи), тис. грн	Коефіцієнт поділу класів на групи	К-ть ставок поділу класів на групи	Зарплата персоналу, що проводить уроки у групах при поділі класів, тис. грн	Зарплата педагогічного персоналу разом (без надбавки за гірську місцевість), тис. грн	Відсоток учнів гірських ЗЗСО	Надбавка для гірської місцевості	Субвенція всього після застосування коефіцієнта 0,89, тис. грн	
Назва колонки	A	B	B	Г	Г	Д	Е	Є	Ж	З	И	І	І	Й	К	Л	М	Н	О	
Як розраховано	АКОМ	АКОМ	АКОМ	Формула	A / Г	Формула	Г * Д	Е / І8	Є * 247,72	Формула	A * 3 / 1000	Ж + И	Формула - І	Є (сума ставок) * І	Й * 247,72	І (сума зарплат) + К	Б / А (сума учнів)	0,25 * М * Л	(Л+Н) * 0,89	
Учні комунальних ЗЗСО																				
Початкова (1-4)	618		44	15,5	40	23	920	51,1	12 661	6 101	3 770	16 432								
Базова (5-9)	858	0	40	15,5	56	32,7	1 831	101,7	25 202	6 101	5 234	30 436	0,017	2,9	727	53 371			47 499,9	
Старша (10-11)	146		10	15,5	10	35,5	355	19,7	4 886	6 101	891	5 776								
Простий вчителів	0																		0,0	
Учні спеціальних класів, спеціальних шкіл																				
Початкова (1-4)	0		0	9	0	36														
Базова (5-9)	0	0	0	9	0	36							0,047	0,0	0	0			0,0	
Старша (10-11)	0		0	9	0	36														
Учні навчально-реабілітаційних центрів																				
Початкова (1-4)	0		0	6	0	36				6 101										
Базова (5-9)	0	0	0	6	0	36				6 101			0,047	0,0	0	0			0,0	
Старша (10-11)	0		0	6	0	36				6 101										
Учні, які проживають в пансіонах (кількість ставок = кількість груп * 2)																				
Загальні пансіони	0	0		20	0														0,0	
Спеціальні пансіони	0	0		9	0														0,0	
НРЦ	0	0		6	0														0,0	
Інклюзивні класи																				
Інклюзивна	14	0	12		11			11,0	2 387			2 387						0,0%	0	2 124,6
Учні класів з вечірньою формою здобуття освіти																				
Вечірня форма	0	0	0	16		23													0,0	
Заклади професійної (професійно-технічної) освіти																				
ПТНЗ	0	0	26																0,0	
Разом	1 622		94		106		3 106	183,6	45 136		9 895	55 031							49 624,5	

Історичні дані щодо учнів комунальних ЗЗСО Якушинецької сільської територіальної громади

Фактичні значення за навчальні роки	2019/20	2020/21	2021/22	2022/23	2023/24
Кількість учнів ЗЗСО	680	1 564	1 630	1 612	1 622
ФНК	18,4	17,4	17,7	17,0	17,3
РНК	13,0	16,5	15,5	15,5	15,5
Кількість ЗЗСО	9	9	9	8	8
Середня наповнюваність ЗЗСО	76	174	181	202	203

Дані за бюджетні роки	2020	2021	2022	2023	2024
Обсяг субвенції (тис. грн)	15 762,5	38 568,5	46 574,2	39 467,1	47 499,9
Субвенція на учня (грн)	23 180	24 660	28 573	24 483	29 285

Зміна за роками	2020/21	2021/22	2022/23	2023/24
Учні (%)	130,0%	4,2%	-1,1%	0,6%
Субвенція (%)	144,7%	20,8%	-15,3%	20,4%
Субвенція на учня (%)	6,4%	15,9%	-14,3%	19,6%
ФНК	-1,00	0,34	-0,72	0,26



Мережа ЗЗСО Якушинецької сільської територіальної громади

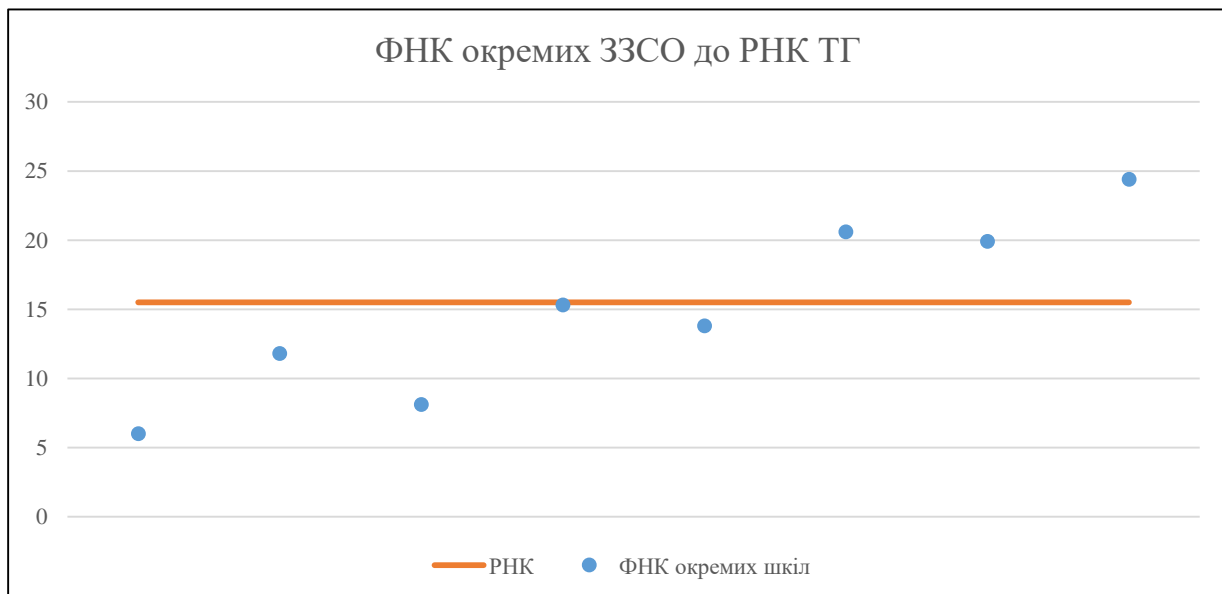
	ЗЗСО		Учні		ФНК
	кількість	відсоток	кількість	відсоток	кількість
Звичайний ЗЗСО	5	62,5%	1 020	62,9%	15,7
Опорний ЗЗСО	1	12,5%	537	33,1%	24,4
Філія ЗЗСО	2	25,0%	65	4,0%	9,3
Загалом	8	100,0%	1 622	100,0%	17,3

Філії на один опорний ЗЗСО

2,0

	ЗЗСО		Учні		ФНК
	кількість	відсоток	кількість	відсоток	кількість
ЗЗСО крім спеціальних та НРЦ					
ЗЗСО з ФНК більш ніж 16,5 (РНК + 1)	3	37,5%	1 062	65,5%	22,1
ЗЗСО з ФНК від 14,5 до 16,5	1	12,5%	199	12,3%	15,3
ЗЗСО з ФНК менш ніж 14,5 (РНК - 1)	4	50,0%	361	22,3%	10,9
ЗЗСО без класів					
Загалом (крім спеціальних та НРЦ)	8	100,0%	1 622	100,0%	17,3

	ЗЗСО		Учні		ФНК
	кількість	відсоток	кількість	відсоток	кількість
Менше 20 учнів	1	12,5%	18	1,1%	6,0
Від 20 до 50 учнів	1	12,5%	47	2,9%	11,8
Від 50 до 100 учнів	1	12,5%	89	5,5%	8,1
Від 100 до 200 учнів	1	12,5%	199	12,3%	15,3
Від 200 до 300 учнів	3	37,5%	732	45,1%	17,9
Від 300 до 400 учнів					
Від 400 до 600 учнів	1	12,5%	537	33,1%	24,4
Від 600 до 800 учнів					
Від 800 до 1000 учнів					
Від 1000 до 1500 учнів					
Більше 1500 учнів					
Загалом	8	100,0%	1 622	100,0%	17,3



На графіку школи упорядковані за збільшенням наповнюваності

**Перелік закладів загальної середньої освіти Якушинецької сільської територіальної громади
РНК = 15,5, ФНК = 17,25**

↑	ЗЗСО з ФНК більш ніж 16,5 (РНК + 1)
↔	ЗЗСО з ФНК від 14,5 до 16,5
↓	ЗЗСО з ФНК менш ніж 14,5 (РНК - 1)
—	ЗЗСО без класів

ІД в АІКОМ	Назва ЗЗСО	Факт. ступінь	Статус	ІД в АІКОМ опорного ЗЗСО	Кількість учнів	з них за індивід. формою	Кількість класів	ФНК	
10480	Якушинецький ліцей	І-ІІІ	Опорна		537	31	22	24,4	↑
8005	КЗ "ДАШКОВЕЦЬКИЙ ЛІЦЕЙ"	І-ІІІ			247	3	12	20,6	↑
10473	КЗ "НЕКРАСОВСЬКИЙ ЛІЦЕЙ"	І-ІІІ			278	3	14	19,9	↑
8168	КЗ "Зарванецька гімназія"	І-ІІ			199	4	13	15,3	↔
10476	КЗ "ПУЛТІВЕЦЬКИЙ ЛІЦЕЙ"	І-ІІІ			207	3	15	13,8	↓
10491	Ксаверівська філія	І	Філія	10480	47	2	4	11,8	↓
7992	КЗ "МИКУЛИНЕЦЬКИЙ ЛІЦЕЙ"	І-ІІІ			89	1	11	8,1	↓
10492	Лисогірська філія Якушинецького ліцею	І	Філія	10480	18	1	3	6	↓