



ІНФОРМАЦІЙНА ДОВІДКА ЩОДО РОЗРАХУНКУ ОБСЯГУ ОСВІТНЬОЇ СУБВЕНЦІЇ НА 2024 РІК

МУРАФСЬКА ТГ

Базова інформація про засновника:

Засновник	Мурафська сільська територіальна громада		
Код бюджету	0252200000		
Область	Вінницька	Фактична наповнюваність класів	15,7
Тип	Сільська ТГ	Розрахункова наповнюваність класів	15,5
Площа (км ²)	193,9	Щільність учнів (учнів на км ²)	7,9
Населення (осіб, 2022)	11 560	Сільське населення (%)	100,0
Сільське населення (осіб, 2022)	11 560		

Підсумки розподілу субвенції на 2024 рік:

	К-ть учнів (факт)	К-ть класів (факт)	Сума (тис. грн)	На учня (грн)	На клас (грн)
Учні комунальних ЗЗСО,	1 527	97	45 544,1	29 826	469 526
з них у гірських населених пунктах	0				
у тому числі поділ класів на групи			622,7		
Учні спеціальних ЗЗСО (класів)	0	0	0,0		
з них у гірських населених пунктах	0				
у тому числі поділ класів на групи			0,0		
Учні НРЦ,	0	35	0,0		
з них у гірських населених пунктах	0				
Учні класів з вечірньою формою	0	0	0,0		
Вихованці інтернатів	0		0,0		
Вихованці спеціальних інтернатів	0		0,0		
Вихованці НРЦ	0		0,0		
Асистенти в інклюзивних класах	24	18	3 283,4	136 810	182 413
Учні ЗП(П-Т)О	0	0	0,0		
Студенти ЗФПО і коледжів	0				
Інклюзивно-ресурсні центри	0 ІРЦ		0,0		
Учні приватних ЗЗСО	0	0	0,0		
Простій: немає вчителів на простой			0,0		
Простій: немає ІРЦ на простой			0,0		
Мурафська ТГ	1 527	132	48 827,5		

Детальний розрахунок обсягу освітньої субвенції для Мурафської сільської територіальної громади

Коефіцієнти, що застосовуються для Мурафської сільської територіальної громади

Розрахунок наповнюваність класів	15,5
Коефіцієнт Кіпп для денних ЗЗСО	0,530
Розподіл на одного учня для педагогічних працівників, які не проводять уроки (денні ЗЗСО), грн	6 101
Коефіцієнт Кіпп для вечірньої форми здобуття освіти	0,530
Розподіл на одного учня для педагогічних працівників, які не проводять уроки (вечірні ЗЗСО), грн	6 101
Коефіцієнт поділу класів на групи при вивченні окремих предметів для учнів групи І	1,017
Коефіцієнт поділу класів на групи при вивченні окремих предметів для учнів групи ІІ	1,047
Коефіцієнт скорочення	0,89

Коефіцієнти та нормативи для всіх засновників шкіл

Норматив бюджетної забезпеченості (грн)	11 510,4
Річна заробітна плата вчителів з нарахуваннями (тис. грн)	247,7
Річна заробітна плата асистентів вчителів з нарахуваннями (тис. грн)	217,0
Річна заробітна плата педагогічних працівників ІРЦ з нарахуваннями (тис. грн)	288,4
Річна заробітна плата педагогічних працівників на простій (тис. грн)	128,0
Сума для ІРЦ (тис. грн)	2 350,3
Сума для ІРЦ на простій (тис. грн)	1 272,9
Розрахунок наповнюваність спеціальних класів (також приватних НРЦ)	9
Розрахунок наповнюваність класів НРЦ	6
Коефіцієнт Кіпп для приватних ЗЗСО, грн	0,23

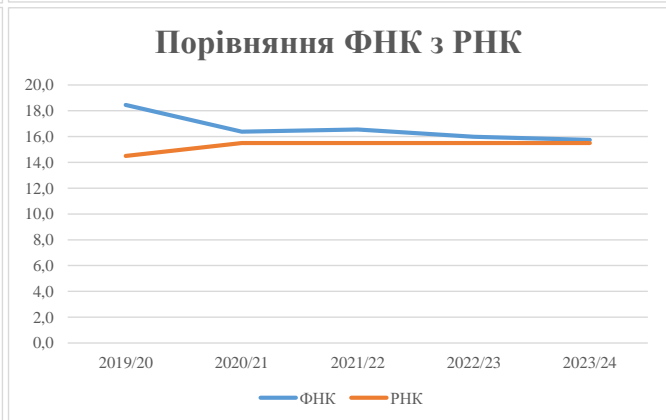
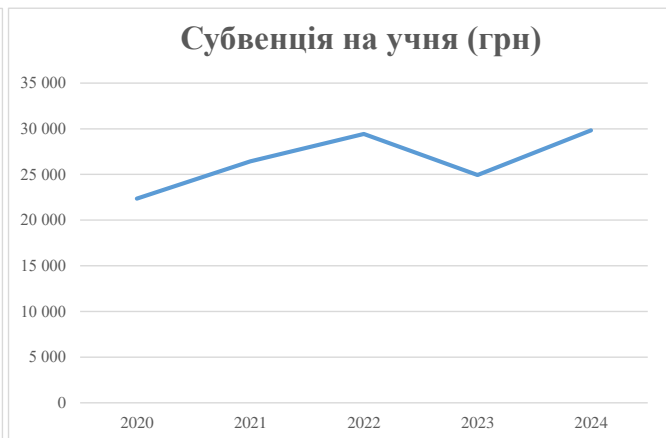
Рівень освіти/ Тип закладу	К-ть учнів	З них учнів гірських населених пунктах	Фактична к-ть класів	Розра- хункова напов- нюваність класу (групи)	Розра- хункова к-ть класів (груп)	К-ть годин навчального плану	К-ть необхідних годин у тиждень	К-ть ставок	Зарплати вчителів, тис. грн	Розподіл на одного учня, для педагогічних працівників, які не проводять уроки, грн	Зарплата педагогічного персоналу, що не проводить уроки, тис. грн	Зарплата разом (без надбавки за гірську місцевість, без поділу на групи), тис. грн	Коефіцієнт поділу класів на групи	К-ть ставок поділу класів на групи	Зарплата персоналу, що проводить уроки у групах при поділі класів, тис. грн	Зарплата педагогічного персоналу разом (без надбавки за гірську місцевість), тис. грн	Відсоток учнів гірських ЗЗСО	Надбавка для гірської місцевості	Субвенція всього після застосування коефіцієнта 0,89, тис. грн	
Назва колонки	А	Б	В	Г	Г	Д	Е	Є	Ж	З	И	І	І	Й	К	Л	М	Н	О	
Як розраховано	АКОМ	АКОМ	АКОМ	Формула	А / Г	Формула	Г * Д	Е / 18	Є * 247,72	Формула	А * 3 / 1000	Ж + И	Формула - І	Є (сума ставок) * І	Й * 247,72	І (сума зарплат) / К	Б / А (сума учнів)	0,25 * М * Л	(Л+Н) * 0,89	
Учні комунальних ЗЗСО																				
Початкова (1-4)	517		34	15,5	34	23	782	43,4	10 762	6 101	3 154	13 916								
Базова (5-9)	736	0	45	15,5	48	32,7	1 570	87,2	21 602	6 101	4 490	26 092	0,017	2,8	700	51 173			45 544,1	
Старша (10-11)	274		18	15,5	18	35,5	639	35,5	8 794	6 101	1 672	10 466								
Простій вчителів	0																		0,0	
Учні спеціальних класів, спеціальних шкіл																				
Початкова (1-4)	0		0	9	0	36														
Базова (5-9)	0	0	0	9	0	36							0,047	0,0	0	0			0,0	
Старша (10-11)	0		0	9	0	36														
Учні навчально-реабілітаційних центрів																				
Початкова (1-4)	0		0	6	0	36				6 101										
Базова (5-9)	0	0	0	6	0	36				6 101			0,047	0,0	0	0			0,0	
Старша (10-11)	0		0	6	0	36				6 101										
Учні, які проживають в пансіонах (кількість ставок = кількість груп * 2)																				
Загальні пансіони	0	0		20	0														0,0	
Спеціальні пансіони	0	0		9	0														0,0	
НРЦ	0	0		6	0														0,0	
Інклюзивні класи																				
Інклюзивна	24	0	18		17			17,0	3 689			3 689						0,0%	0	3 283,4
Учні класів з вечірньою формою здобуття освіти																				
Вечірня форма	0	0	0	16		23													0,0	
Заклади професійної (професійно-технічної) освіти																				
ПТНЗ	0	0	26																0,0	
Разом	1 527		97		100			2 991	183,1	44 847		9 315	54 163						48 827,5	

Історичні дані щодо учнів комунальних ЗЗСО Мурафської сільської територіальної громади

Фактичні значення за навчальні роки	2019/20	2020/21	2021/22	2022/23	2023/24
Кількість учнів ЗЗСО	978	1 671	1 638	1 603	1 527
ФНК	18,5	16,4	16,5	16,0	15,7
РНК	14,5	15,5	15,5	15,5	15,5
Кількість ЗЗСО	7	7	7	7	7
Середня наповнюваність ЗЗСО	140	239	234	229	218

Дані за бюджетні роки	2020	2021	2022	2023	2024
Обсяг субвенції (тис. грн)	21 861,1	44 186,4	48 227,5	39 954,3	45 544,1
Субвенція на учня (грн)	22 353	26 443	29 443	24 925	29 826

Зміна за роками	2020/21	2021/22	2022/23	2023/24
Учні (%)	70,9%	-2,0%	-2,1%	-4,7%
Субвенція (%)	102,1%	9,1%	-17,2%	14,0%
Субвенція на учня (%)	18,3%	11,3%	-15,3%	19,7%
ФНК	-2,07	0,16	-0,57	-0,24

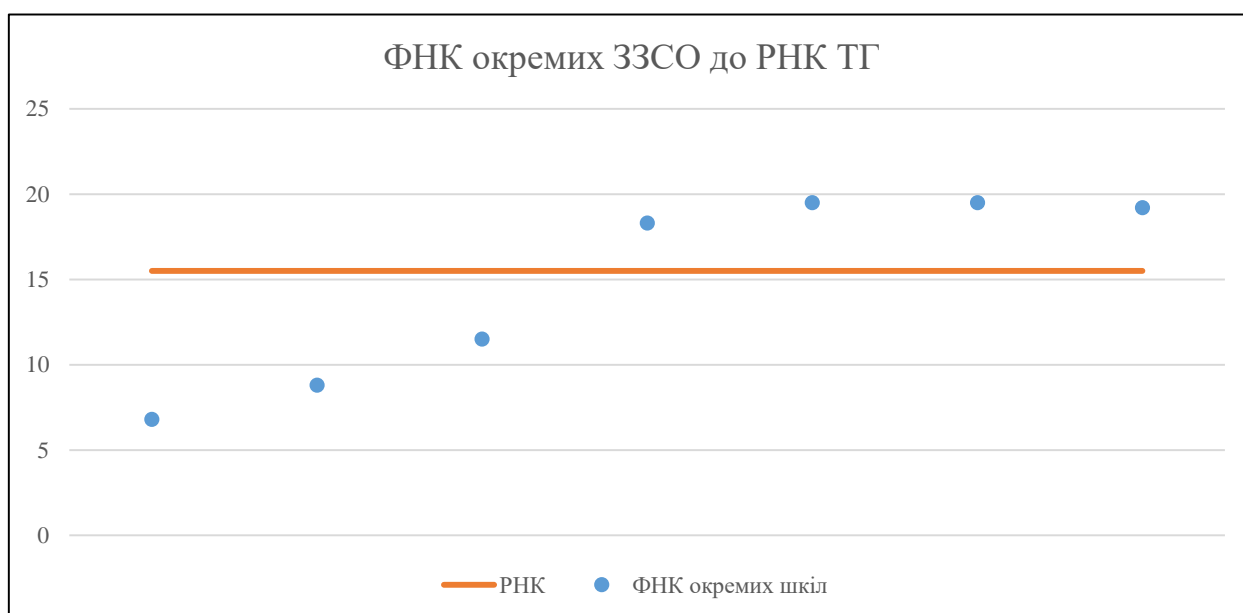


Мережа ЗЗСО Мурафської сільської територіальної громади

	ЗЗСО		Учні		ФНК
	кількість	відсоток	кількість	відсоток	кількість
Звичайний ЗЗСО	7	100,0%	1 527	100,0%	15,7
Опорний ЗЗСО					
Філія ЗЗСО					
Загалом	7	100,0%	1 527	100,0%	15,7

ЗЗСО крім спеціальних та НРЦ	ЗЗСО		Учні		ФНК
	кількість	відсоток	кількість	відсоток	кількість
ЗЗСО з ФНК більш ніж 16,5 (РНК + 1)	4	57,1%	1 228	80,4%	19,2
ЗЗСО з ФНК від 14,5 до 16,5					
ЗЗСО з ФНК менш ніж 14,5 (РНК - 1)	3	42,9%	299	19,6%	9,1
ЗЗСО без класів					
Загалом (крім спеціальних та НРЦ)	7	100,0%	1 527	100,0%	15,7

	ЗЗСО		Учні		ФНК
	кількість	відсоток	кількість	відсоток	кількість
Менше 20 учнів					
Від 20 до 50 учнів					
Від 50 до 100 учнів	2	28,6%	172	11,3%	7,8
Від 100 до 200 учнів	1	14,3%	127	8,3%	11,5
Від 200 до 300 учнів	3	42,9%	747	48,9%	19,2
Від 300 до 400 учнів					
Від 400 до 600 учнів	1	14,3%	481	31,5%	19,2
Від 600 до 800 учнів					
Від 800 до 1000 учнів					
Від 1000 до 1500 учнів					
Більше 1500 учнів					
Загалом	7	100,0%	1 527	100,0%	15,7



На графіку школи упорядковані за збільшенням наповнюваності

Перелік закладів загальної середньої освіти Мурафської сільської територіальної громади
РНК = 15,5, ФНК = 15,74

↑	ЗЗСО з ФНК більш ніж 16,5 (РНК + 1)
↔	ЗЗСО з ФНК від 14,5 до 16,5
↓	ЗЗСО з ФНК менш ніж 14,5 (РНК - 1)
—	ЗЗСО без класів

ІД в АІКОМ	Назва ЗЗСО	Факт. ступінь	Статус	ІД в АІКОМ опорного ЗЗСО	Кількість учнів	з них за індивід. формою	Кількість класів	ФНК	
6214	Пеньківський ліцей	I-III			254		13	19,5	↑
6315	Мурафський ліцей	I-III			292	2	15	19,5	↑
6245	Клекотинський ліцей	I-III			481	3	25	19,2	↑
9744	Михайлівський ліцей	I-III			201		11	18,3	↑
10505	Довжанський ліцей	I-III			127	3	11	11,5	↓
7938	Юхимівський ліцей	I-III			97		11	8,8	↓
9747	Федорівський ліцей	I-III			75	10	11	6,8	↓