



## ІНФОРМАЦІЙНА ДОВІДКА ЩОДО РОЗРАХУНКУ ОБСЯГУ ОСВІТНЬОЇ СУБВЕНЦІЇ НА 2024 РІК

### СЕВЕРИНІВСЬКА ТГ

#### Базова інформація про засновника:

Засновник	Северинівська сільська територіальна громада		
Код бюджету	0252000000		
Область	Вінницька	Фактична наповнюваність класів	12,1
Тип	Сільська ТГ	Розрахункова наповнюваність класів	13,5
Площа (км <sup>2</sup> )	221,0	Щільність учнів (учнів на км <sup>2</sup> )	3,7
Населення (осіб, 2022)	7 922	Сільське населення (%)	100,0
Сільське населення (осіб, 2022)	7 922		

#### Підсумки розподілу субвенції на 2024 рік:

	К-ть учнів (факт)	К-ть класів (факт)	Сума (тис. грн)	На учня (грн)	На клас (грн)
Учні комунальних ЗЗСО,	810	67	26 771,6	33 051	399 575
з них у гірських населених пунктах	0				
у тому числі поділ класів на групи			374,0		
Учні спеціальних ЗЗСО (класів)	0	0	0,0		
з них у гірських населених пунктах	0				
у тому числі поділ класів на групи			0,0		
Учні НРЦ,	0	35	0,0		
з них у гірських населених пунктах	0				
Учні класів з вечірньою формою	0	0	0,0		
Вихованці інтернатів	0		0,0		
Вихованці спеціальних інтернатів	0		0,0		
Вихованці НРЦ	0		0,0		
Асистенти в інклюзивних класах	8	8	1 545,1	193 143	193 143
Учні ЗП(П-Т)О	0	0	0,0		
Студенти ЗФПО і коледжів	0				
Інклюзивно-ресурсні центри	0 ІРЦ		0,0		
Учні приватних ЗЗСО	0	0	0,0		
Простій: немає вчителів на простой			0,0		
Простій: немає ІРЦ на простой			0,0		
<b>Северинівська ТГ</b>	<b>810</b>	<b>102</b>	<b>28 316,7</b>		

**Детальний розрахунок обсягу освітньої субвенції для Северинівської сільської територіальної громади**

**Коефіцієнти, що застосовуються для Северинівської сільської територіальної громади**

Розрахунку наповнюваність класів	13,5
Коефіцієнт Кіпп для денних ЗЗСО	0,530
Розподіл на одного учня для педагогічних працівників, які не проводять уроки (денні ЗЗСО), грн	6 101
Коефіцієнт Кіпп для вечірньої форми здобуття освіти	0,530
Розподіл на одного учня для педагогічних працівників, які не проводять уроки (вечірні ЗЗСО), грн	6 101
Коефіцієнт поділу класів на групи при вивченні окремих предметів для учнів групи І	1,017
Коефіцієнт поділу класів на групи при вивченні окремих предметів для учнів групи ІІ	1,047
Коефіцієнт скорочення	0,89

**Коефіцієнти та нормативи для всіх засновників шкіл**

Норматив бюджетної забезпеченості (грн)	11 510,4
Річна заробітна плата вчителів з нарахуваннями (тис. грн)	247,7
Річна заробітна плата асистентів вчителів з нарахуваннями (тис. грн)	217,0
Річна заробітна плата педагогічних працівників ІРЦ з нарахуваннями (тис. грн)	288,4
Річна заробітна плата педагогічних працівників на простій (тис. грн)	128,0
Сума для ІРЦ (тис. грн)	2 350,3
Сума для ІРЦ на простій (тис. грн)	1 272,9
Розрахунку наповнюваність спеціальних класів (також приватних НРЦ)	9
Розрахунку наповнюваність класів НРЦ	6
Коефіцієнт Кіпп для приватних ЗЗСО, грн	0,23

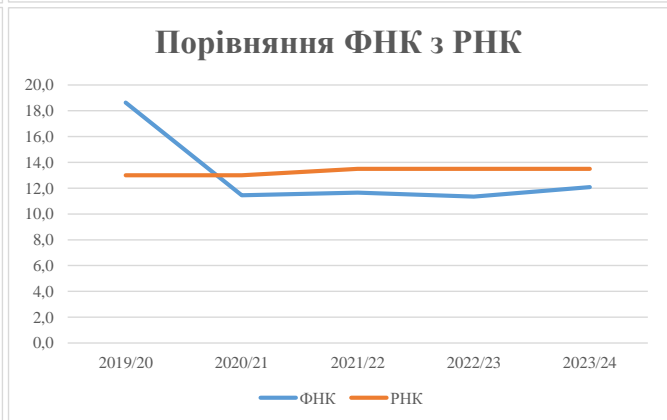
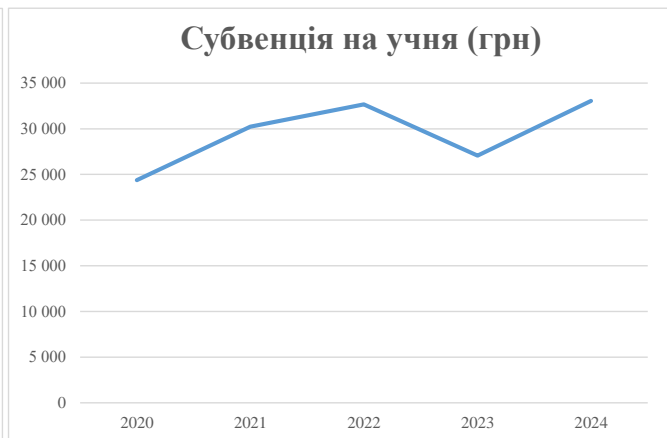
Рівень освіти/ Тип закладу	К-ть учнів	З них учнів ЗЗСО у гірських населених пунктах	Фактична к-ть класів	Розра- хункова напов- нюваність класу (групи)	Розра- хункова к-ть класів (груп)	К-ть годин навчального плану	К-ть необхідних годин у тиждень	К-ть ставок	Зарплати вчителів, тис. грн	Розподіл на одного учня, для педагогічних працівників, які не проводять уроки, грн	Зарплата педагогічного персоналу, що не проводить уроки, тис. грн	Зарплата разом (без надбавки за гірську місцевість, без поділу на групи), тис. грн	Коефіцієнт поділу класів на групи	К-ть ставок вчителів для поділу класів на групи	Зарплата персоналу, що проводить уроки у групах при поділі класів, тис. грн	Зарплата педагогічного персоналу разом (без надбавки за гірську місцевість), тис. грн	Відсоток учнів гірських ЗЗСО	Надбавка для гірської місцевості	Субвенція всього після застосування коефіцієнта 0,89, тис. грн
Назва колонки	А	Б	В	Г	Г	Д	Е	Є	Ж	З	И	І	І	Й	К	Л	М	Н	О
Як розраховано	АКОМ	АКОМ	АКОМ	Формула	А / Г	Формула	Г * Д	Е / 18	Є * 247,72	Формула	А * 3 / 1000	Ж + И	Формула - І	Є (сума ставок) * І	Й * 247,72	І (сума зарплат) / К	Б / А (сума учнів)	0,25 * М * Л	(Л+Н) * 0,89
<b>Учні комунальних ЗЗСО</b>																			
Початкова (1-4)	325		30	13,5	25	23	575	31,9	7 913	6 101	1 983	9 896							
Базова (5-9)	444	0	35	13,5	33	32,7	1 079	60,0	14 851	6 101	2 709	17 560	0,017	1,7	420	30 080			26 771,6
Старша (10-11)	41		2	13,5	4	35,5	142	7,9	1 954	6 101	250	2 204							
Простій вчителів	0																		0,0
<b>Учні спеціальних класів, спеціальних шкіл</b>																			
Початкова (1-4)	0		0	9	0	36													
Базова (5-9)	0	0	0	9	0	36							0,047	0,0	0	0			0,0
Старша (10-11)	0		0	9	0	36													
<b>Учні навчально-реабілітаційних центрів</b>																			
Початкова (1-4)	0		0	6	0	36				6 101									
Базова (5-9)	0	0	0	6	0	36				6 101			0,047	0,0	0	0			0,0
Старша (10-11)	0		0	6	0	36				6 101									
<b>Учні, які проживають в пансіонах (кількість ставок = кількість груп * 2)</b>																			
Загальні пансіони	0	0		20	0														0,0
Спеціальні пансіони	0	0		9	0														0,0
НРЦ	0	0		6	0														0,0
<b>Інклюзивні класи</b>																			
Інклюзивна	8	0	8		8			8,0	1 736			1 736					0,0%	0	1 545,1
<b>Учні класів з вечірньою формою здобуття освіти</b>																			
Вечірня форма	0	0	0	16		23													0,0
<b>Заклади професійної (професійно-технічної) освіти</b>																			
ПТНЗ	0	0	0	26															0,0
<b>Разом</b>	<b>810</b>		<b>67</b>		<b>62</b>		<b>1 796</b>	<b>107,8</b>	<b>26 455</b>		<b>4 941</b>	<b>31 396</b>							<b>28 316,7</b>

## Історичні дані щодо учнів комунальних ЗЗСО Северинівської сільської територіальної громади

Фактичні значення за навчальні роки	2019/20	2020/21	2021/22	2022/23	2023/24
Кількість учнів ЗЗСО	410	836	828	825	810
ФНК	18,6	11,5	11,7	11,3	12,1
РНК	13,0	13,0	13,5	13,5	13,5
Кількість ЗЗСО	8	8	8	8	8
Середня наповнюваність ЗЗСО	51	105	104	103	101

Дані за бюджетні роки	2020	2021	2022	2023	2024
Обсяг субвенції (тис. грн)	9 994,6	25 263,3	27 055,2	22 321,5	26 771,5
Субвенція на учня (грн)	24 377	30 219	32 675	27 056	33 051

Зміна за роками	2020/21	2021/22	2022/23	2023/24
Учні (%)	103,9%	-1,0%	-0,4%	-1,8%
Субвенція (%)	152,8%	7,1%	-17,5%	19,9%
Субвенція на учня (%)	24,0%	8,1%	-17,2%	22,2%
ФНК	-7,18	0,21	-0,31	0,74



## Мережа ЗЗСО Северинівської сільської територіальної громади

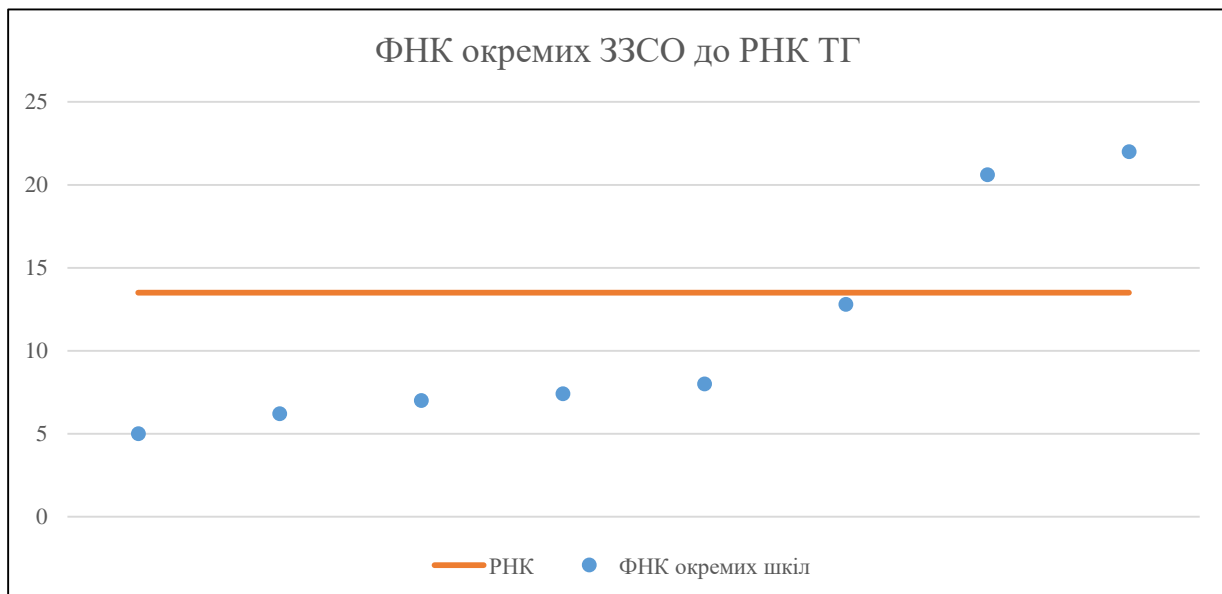
	ЗЗСО		Учні		ФНК
	кількість	відсоток	кількість	відсоток	кількість
Звичайний ЗЗСО	4	50,0%	428	52,8%	11,9
Опорний ЗЗСО	1	12,5%	242	29,9%	22,0
Філія ЗЗСО	3	37,5%	140	17,3%	7,0
Загалом	8	100,0%	810	100,0%	12,1

Філії на один опорний ЗЗСО 

3,0
-----

	ЗЗСО		Учні		ФНК
	кількість	відсоток	кількість	відсоток	кількість
<b>ЗЗСО крім спеціальних та НРЦ</b>					
ЗЗСО з ФНК більш ніж 14,5 (РНК + 1)	2	25,0%	427	52,7%	21,4
ЗЗСО з ФНК від 12,5 до 14,5	1	12,5%	115	14,2%	12,8
ЗЗСО з ФНК менш ніж 12,5 (РНК - 1)	5	62,5%	268	33,1%	7,1
ЗЗСО без класів					
Загалом (крім спеціальних та НРЦ)	8	100,0%	810	100,0%	12,1

	ЗЗСО		Учні		ФНК
	кількість	відсоток	кількість	відсоток	кількість
Менше 20 учнів	1	12,5%	10	1,2%	5,0
Від 20 до 50 учнів					
Від 50 до 100 учнів	4	50,0%	258	31,9%	7,2
Від 100 до 200 учнів	2	25,0%	300	37,0%	16,7
Від 200 до 300 учнів	1	12,5%	242	29,9%	22,0
Від 300 до 400 учнів					
Від 400 до 600 учнів					
Від 600 до 800 учнів					
Від 800 до 1000 учнів					
Від 1000 до 1500 учнів					
Більше 1500 учнів					
Загалом	8	100,0%	810	100,0%	12,1



На графіку школи упорядковані за збільшенням наповнюваності

**Перелік закладів загальної середньої освіти Северинівської сільської територіальної громади**  
**РНК = 13,5, ФНК = 12,08**

↑	ЗЗСО з ФНК більш ніж 14,5 (РНК + 1)
↔	ЗЗСО з ФНК від 12,5 до 14,5
↓	ЗЗСО з ФНК менш ніж 12,5 (РНК - 1)
—	ЗЗСО без класів

ІД в АІКОМ	Назва ЗЗСО	Факт. ступінь	Статус	ІД в АІКОМ опорного ЗЗСО	Кількість учнів	з них за індивід. формою	Кількість класів	ФНК	
7358	Северинівський ліцей	I-III	Опорна		242	11	11	22	↑
7361	Чернятинська гімназія	I-II			185		9	20,6	↑
7359	Сербинівська гімназія	I-II			115	7	9	12,8	↔
6882	Маньковецька гімназія	I-II			72	4	9	8	↓
7356	Олександрівська гімназія ім. Д.Ф.Касьянчука	I-II	Філія	7358	67	2	9	7,4	↓
11492	філія Кудіївецька гімназія	I-II	Філія	7358	63	3	9	7	↓
11500	Стодулецька гімназія	I-II			56	2	9	6,2	↓
11499	Слободо- Межирівська філія	I	Філія	7359	10		2	5	↓