



## ІНФОРМАЦІЙНА ДОВІДКА ЩОДО РОЗРАХУНКУ ОБСЯГУ ОСВІТНЬОЇ СУБВЕНЦІЇ НА 2024 РІК

### РАЙГОРОДСЬКА ТГ

#### Базова інформація про засновника:

Засновник	Райгородська сільська територіальна громада		
Код бюджету	0251900000		
Область	Вінницька	Фактична наповнюваність класів	10,0
Тип	Сільська ТГ	Розрахункова наповнюваність класів	11,0
Площа (км <sup>2</sup> )	292,6	Щільність учнів (учнів на км <sup>2</sup> )	2,1
Населення (осіб, 2022)	7 172	Сільське населення (%)	69,5
Сільське населення (осіб, 2022)	4 988		

#### Підсумки розподілу субвенції на 2024 рік:

	К-ть учнів (факт)	К-ть класів (факт)	Сума (тис. грн)	На учня (грн)	На клас (грн)
Учні комунальних ЗЗСО, з них у гірських населених пунктах	601	60	23 307,2	38 781	388 453
у тому числі поділ класів на групи	0		340,2		
Учні спеціальних ЗЗСО (класів) з них у гірських населених пунктах	0	0	0,0		
у тому числі поділ класів на групи	0		0,0		
Учні НРЦ, з них у гірських населених пунктах	0	35	0,0		
Учні класів з вечірньою формою	0	0	0,0		
Вихованці інтернатів	0		0,0		
Вихованці спеціальних інтернатів	0		0,0		
Вихованці НРЦ	0		0,0		
Асистенти в інклюзивних класах	27	19	3 669,7	135 915	193 143
Учні ЗП(П-Т)О	0	0	0,0		
Студенти ЗФПО і коледжів	0				
Інклюзивно-ресурсні центри	0 ІРЦ		0,0		
Учні приватних ЗЗСО	0	0	0,0		
Простій: немає вчителів на простой			0,0		
Простій: немає ІРЦ на простой			0,0		
<b>Райгородська ТГ</b>	<b>601</b>	<b>95</b>	<b>26 976,9</b>		

**Детальний розрахунок обсягу освітньої субвенції для Райгородської сільської територіальної громади**

**Коефіцієнти, що застосовуються для Райгородської сільської територіальної громади**

Розрахункова наповненість класів	11,0
Коефіцієнт Кіпп для денних ЗЗСО	0,480
Розподіл на одного учня для педагогічних працівників, які не проводять уроки (денні ЗЗСО), грн	5 525
Коефіцієнт Кіпп для вечірньої форми здобуття освіти	0,480
Розподіл на одного учня для педагогічних працівників, які не проводять уроки (вечірні ЗЗСО), грн	5 525
Коефіцієнт поділу класів на групи при вивченні окремих предметів для учнів групи I	1,017
Коефіцієнт поділу класів на групи при вивченні окремих предметів для учнів групи II	1,047
Коефіцієнт скорочення	0,89

**Коефіцієнти та нормативи для всіх засновників шкіл**

Норматив бюджетної забезпеченості (грн)	11 510,4
Річна заробітна плата вчителів з нарахуваннями (тис. грн)	247,7
Річна заробітна плата асистентів вчителів з нарахуваннями (тис. грн)	217,0
Річна заробітна плата педагогічних працівників ІРЦ з нарахуваннями (тис. грн)	288,4
Річна заробітна плата педагогічних працівників на простоті (тис. грн)	128,0
Сума для ІРЦ (тис. грн)	2 350,3
Сума для ІРЦ на простоті (тис. грн)	1 272,9
Розрахункова наповненість спеціальних класів (також приватних НРЦ)	9
Розрахункова наповненість класів НРЦ	6
Коефіцієнт Кіпп для приватних ЗЗСО, грн	0,23

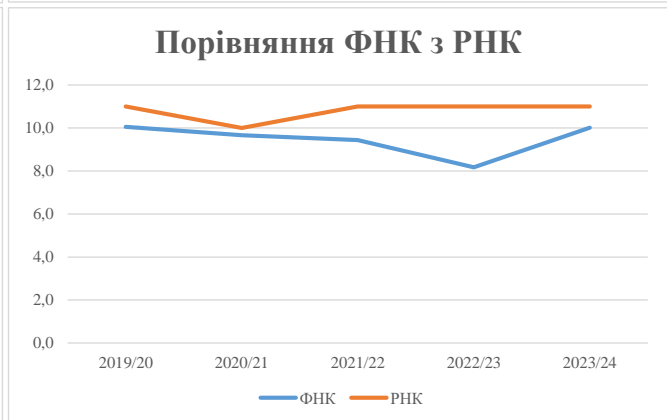
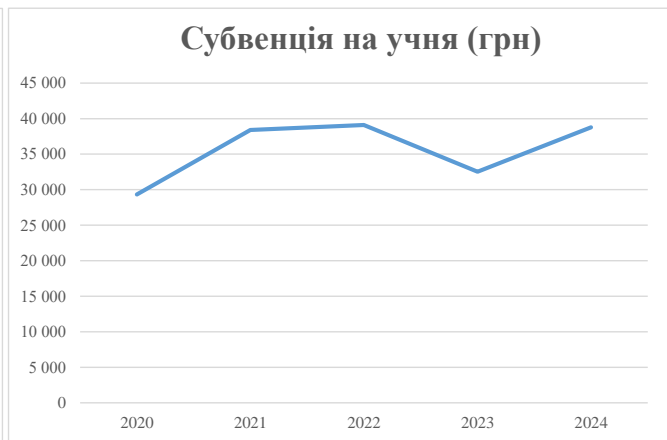
Рівень освіти/ Тип закладу	К-ть учнів	З них учнів гірських населених пунктах	Фактична к-ть класів	Розра- хункова напов- неність класу (групи)	Розра- хункова к-ть класів (груп)	К-ть годин навчального плану	К-ть необхідних годин у тиждень	К-ть ставок	Зарплати вчителів, тис. грн	Розподіл на одного учня, для педагогічних працівників, які не проводять уроки, грн	Зарплата педагогічного персоналу, що не проводить уроки, тис. грн	Зарплата разом (без надбавки за гірську місцевість, без поділу на групи), тис. грн	Коефіцієнт поділу класів на групи	К-ть ставок вчителів для поділу класів на групи	Зарплата персоналу, що проводить уроки у групах при поділі класів, тис. грн	Зарплата педагогічного персоналу разом (без надбавки за гірську місцевість), тис. грн	Відсоток учнів гірських ЗЗСО	Надбавка для гірської місцевості	Субвенція всього після застосування коефіцієнта 0,89, тис. грн
Назва колонки	A	B	B	Г	Г	Д	Е	Є	Ж	З	И	І	І	Й	К	Л	М	Н	О
Як розраховано	АКОМ	АКОМ	АКОМ	Формула	A / Г	Формула	Г * Д	Е / 18	Є * 247,72	Формула	A * 3 / 1000	Ж + И	Формула - I	Є (сума ставок) * I	Й * 247,72	I (сума зарплат) / К	Б / А (сума учнів)	0,25 * М * Л	(Л+Н) * 0,89
<b>Учні комунальних ЗЗСО</b>																			
Початкова (1-4)	208		23	11,0	19	23	437	24,3	6 014	5 525	1 149	7 163							
Базова (5-9)	319	0	30	11,0	29	32,7	948	52,7	13 051	5 525	1 762	14 813	0,017	1,5	382	26 188			23 307,2
Старша (10-11)	74		7	11,0	7	35,5	249	13,8	3 420	5 525	409	3 829							
Простий вчителів	0																		0,0
<b>Учні спеціальних класів, спеціальних шкіл</b>																			
Початкова (1-4)	0		0	9	0	36													
Базова (5-9)	0	0	0	9	0	36							0,047	0,0	0	0			0,0
Старша (10-11)	0		0	9	0	36													
<b>Учні навчально-реабілітаційних центрів</b>																			
Початкова (1-4)	0		0	6	0	36				5 525									
Базова (5-9)	0	0	0	6	0	36				5 525			0,047	0,0	0	0			0,0
Старша (10-11)	0		0	6	0	36				5 525									
<b>Учні, які проживають в пансіонах (кількість ставок = кількість груп * 2)</b>																			
Загальні пансіони	0	0		20	0														0,0
Спеціальні пансіони	0	0		9	0														0,0
НРЦ	0	0		6	0														0,0
<b>Інклюзивні класи</b>																			
Інклюзивна	27	0	19		19			19,0	4 123			4 123					0,0%	0	3 669,7
<b>Учні класів з вечірньою формою здобуття освіти</b>																			
Вечірня форма	0	0	0	16		23													0,0
<b>Заклади професійної (професійно-технічної) освіти</b>																			
ПТНЗ	0	0	0	26															0,0
<b>Разом</b>	<b>601</b>		<b>60</b>		<b>55</b>			<b>1 634</b>	<b>109,8</b>	<b>26 608</b>		<b>3 321</b>	<b>29 929</b>						<b>26 976,9</b>

## Історичні дані щодо учнів комунальних ЗЗСО Райгородської сільської територіальної громади

Фактичні значення за навчальні роки	2019/20	2020/21	2021/22	2022/23	2023/24
Кількість учнів ЗЗСО	191	628	623	625	601
ФНК	10,1	9,7	9,4	8,2	10,0
РНК	11,0	10,0	11,0	11,0	11,0
Кількість ЗЗСО	7	7	7	7	6
Середня наповнюваність ЗЗСО	27	90	89	89	100

Дані за бюджетні роки	2020	2021	2022	2023	2024
Обсяг субвенції (тис. грн)	5 601,3	24 112,4	24 362,1	20 333,6	23 307,2
Субвенція на учня (грн)	29 326	38 396	39 104	32 534	38 781

Зміна за роками	2020/21	2021/22	2022/23	2023/24
Учні (%)	228,8%	-0,8%	0,3%	-3,8%
Субвенція (%)	330,5%	1,0%	-16,5%	14,6%
Субвенція на учня (%)	30,9%	1,8%	-16,8%	19,2%
ФНК	-0,39	-0,22	-1,27	1,85



## Мережа ЗЗСО Райгородської сільської територіальної громади

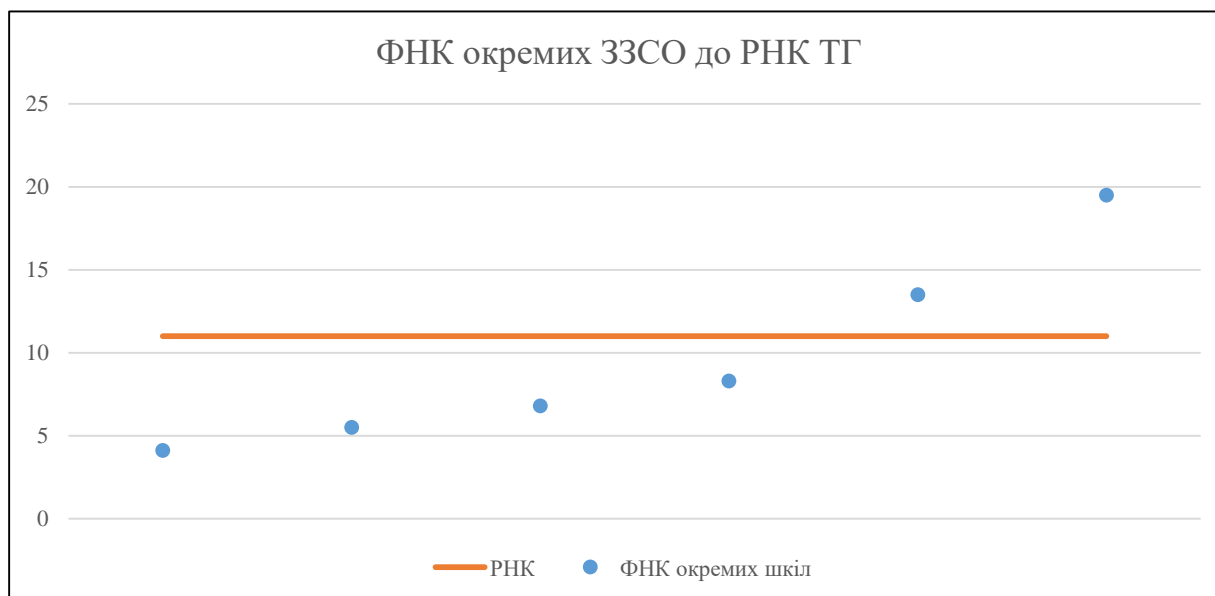
	ЗЗСО		Учні		ФНК
	кількість	відсоток	кількість	відсоток	
Звичайний ЗЗСО	4	66,7%	353	58,7%	8,6
Опорний ЗЗСО	1	16,7%	215	35,8%	19,5
Філія ЗЗСО	1	16,7%	33	5,5%	4,1
Загалом	6	100,0%	601	100,0%	10,0

Філії на один опорний ЗЗСО 

1,0
-----

	ЗЗСО		Учні		ФНК
	кількість	відсоток	кількість	відсоток	
<b>ЗЗСО крім спеціальних та НРЦ</b>					
ЗЗСО з ФНК більш ніж 12 (РНК + 1)	2	33,3%	364	60,6%	16,5
ЗЗСО з ФНК від 10 до 12					
ЗЗСО з ФНК менш ніж 10 (РНК - 1)	4	66,7%	237	39,4%	6,2
ЗЗСО без класів					
Загалом (крім спеціальних та НРЦ)	6	100,0%	601	100,0%	10,0

	ЗЗСО		Учні		ФНК
	кількість	відсоток	кількість	відсоток	
Менше 20 учнів					
Від 20 до 50 учнів	1	16,7%	33	5,5%	4,1
Від 50 до 100 учнів	3	50,0%	204	33,9%	6,8
Від 100 до 200 учнів	1	16,7%	149	24,8%	13,5
Від 200 до 300 учнів	1	16,7%	215	35,8%	19,5
Від 300 до 400 учнів					
Від 400 до 600 учнів					
Від 600 до 800 учнів					
Від 800 до 1000 учнів					
Від 1000 до 1500 учнів					
Більше 1500 учнів					
Загалом	6	100,0%	601	100,0%	10,0



На графіку школи упорядковані за збільшенням наповнюваності

**Перелік закладів загальної середньої освіти Райгородської сільської територіальної громади  
РНК = 11, ФНК = 10,01**

↑	ЗЗСО з ФНК більш ніж 12 (РНК + 1)
↔	ЗЗСО з ФНК від 10 до 12
↓	ЗЗСО з ФНК менш ніж 10 (РНК - 1)
—	ЗЗСО без класів

ІД в АІКОМ	Назва ЗЗСО	Факт. ступінь	Статус	ІД в АІКОМ опорного ЗЗСО	Кількість учнів	з них за індивід. формою	Кількість класів	ФНК	
7962	Ситковецький ліцей	І-ІІІ	Опорна		215	10	11	19,5	↑
7976	Райгородський ліцей	І-ІІІ			149	6	11	13,5	↑
7971	Мельниківський ліцей	І-ІІІ			83		10	8,3	↓
7973	ЗЗСО І-ІІІ ст.-ДНЗ с. Нові Обиходи	І-ІІ			61	3	9	6,8	↓
8179	Юрковецький ліцей	І-ІІІ			60	1	11	5,5	↓
7965	Вищекропивнянська гімназія	І-ІІ	Філія	7962	33	3	8	4,1	↓