



## ІНФОРМАЦІЙНА ДОВІДКА ЩОДО РОЗРАХУНКУ ОБСЯГУ ОСВІТНЬОЇ СУБВЕНЦІЇ НА 2024 РІК

### ДЖУЛИНСЬКА ТГ

#### Базова інформація про засновника:

Засновник	Джулинська сільська територіальна громада		
Код бюджету	0251600000		
Область	Вінницька	Фактична наповнюваність класів	10,7
Тип	Сільська ТГ	Розрахункова наповнюваність класів	13,0
Площа (км <sup>2</sup> )	414,7	Щільність учнів (учнів на км <sup>2</sup> )	2,8
Населення (осіб, 2022)	12 834	Сільське населення (%)	100,0
Сільське населення (осіб, 2022)	12 834		

#### Підсумки розподілу субвенції на 2024 рік:

	К-ть учнів (факт)	К-ть класів (факт)	Сума (тис. грн)	На учня (грн)	На клас (грн)
Учні комунальних ЗЗСО, з них у гірських населених пунктах	1 147 0	107	39 169,6	34 150	366 071
у тому числі поділ класів на групи			550,7		
Учні спеціальних ЗЗСО (класів) з них у гірських населених пунктах	0 0	0	0,0		
у тому числі поділ класів на групи			0,0		
Учні НРЦ, з них у гірських населених пунктах	31 0	35	2 938,4	94 786	83 953
Учні класів з вечірньою формою	0	0	0,0		
Вихованці інтернатів	0		0,0		
Вихованці спеціальних інтернатів	0		0,0		
Вихованці НРЦ	31		2 645,7	85 345	
Асистенти в інклюзивних класах	16	13	2 510,9	156 929	193 143
Учні ЗП(П-Т)О	0	0	0,0		
Студенти ЗФПО і коледжів	0				
Інклюзивно-ресурсні центри	0 ІРЦ		0,0		
Учні приватних ЗЗСО	0	0	0,0		
Простій: немає вчителів на простой			0,0		
Простій: немає ІРЦ на простой			0,0		
<b>Джулинська ТГ</b>	<b>1 178</b>	<b>142</b>	<b>47 264,5</b>		

**Детальний розрахунок обсягу освітньої субвенції для Джулинської сільської територіальної громади**

**Коефіцієнти, що застосовуються для Джулинської сільської територіальної громади**

Розрахункова наповненість класів	13,0
Коефіцієнт Кіпп для денних ЗЗСО	0,530
Розподіл на одного учня для педагогічних працівників, які не проводять уроки (денні ЗЗСО), грн	6 101
Коефіцієнт Кіпп для вечірньої форми здобуття освіти	0,530
Розподіл на одного учня для педагогічних працівників, які не проводять уроки (вечірні ЗЗСО), грн	6 101
Коефіцієнт поділу класів на групи при вивченні окремих предметів для учнів групи І	1,017
Коефіцієнт поділу класів на групи при вивченні окремих предметів для учнів групи ІІ	1,047
Коефіцієнт скорочення	0,89

**Коефіцієнти та нормативи для всіх засновників шкіл**

Норматив бюджетної забезпеченості (грн)	11 510,4
Річна заробітна плата вчителів з нарахуваннями (тис. грн)	247,7
Річна заробітна плата асистентів вчителів з нарахуваннями (тис. грн)	217,0
Річна заробітна плата педагогічних працівників ІРЦ з нарахуваннями (тис. грн)	288,4
Річна заробітна плата педагогічних працівників на простоті (тис. грн)	128,0
Сума для ІРЦ (тис. грн)	2 350,3
Сума для ІРЦ на простоті (тис. грн)	1 272,9
Розрахункова наповненість спеціальних класів (також приватних НРЦ)	9
Розрахункова наповненість класів НРЦ	6
Коефіцієнт Кіпп для приватних ЗЗСО, грн	0,23

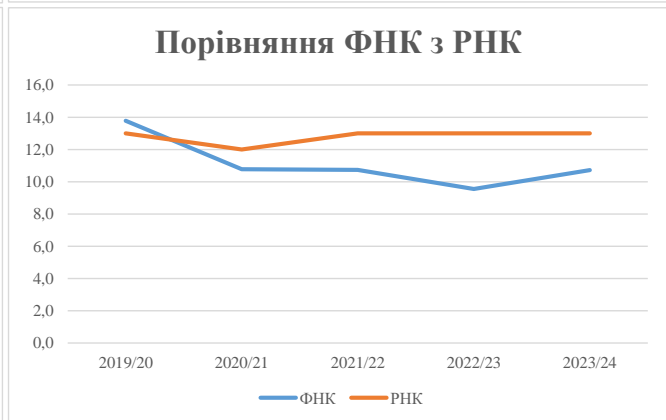
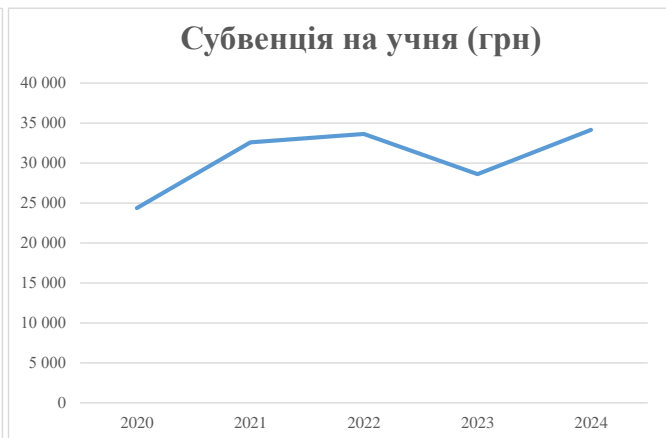
Рівень освіти/ Тип закладу	К-ть учнів	З них учнів ЗЗСО у гірських населених пунктах	Фактична к-ть класів	Розра- хункова напов- неність класу (групи)	Розра- хункова к-ть класів (груп)	К-ть годин навчального плану	К-ть необхідних годин у тиждень	К-ть ставок	Зарплати вчителів, тис. грн	Розподіл на одного учня, для педагогічних працівників, які не проводять уроки, грн	Зарплата педагогічного персоналу, що не проводить уроки, тис. грн	Зарплата разом (без надбавки за гірську місцевість, без поділу на групи), тис. грн	Коефіцієнт поділу класів на групи	К-ть ставок поділу класів на групи	Зарплата для персоналу, що проводить уроки у групах при поділі класів, тис. грн	Зарплата педагогічного персоналу разом (без надбавки за гірську місцевість), тис. грн	Відсоток учнів гірських ЗЗСО	Надбавка для гірської місцевості	Субвенція всього після застосування коефіцієнта 0,89, тис. грн	
Назва колонки	А	Б	В	Г	Г	Д	Е	Є	Ж	З	И	І	І	Й	К	Л	М	Н	О	
Як розраховано	АКОМ	АКОМ	АКОМ	Формула	А / Г	Формула	Г * Д	Е / 18	Є * 247,72	Формула	А * 3 / 1000	Ж + И	Формула - І	Є (сума ставок) * І	Й * 247,72	І (сума зарплат) + К	Б / А (сума учнів)	0,25 * М * Л	(Л+Н) * 0,89	
<b>Учні комунальних ЗЗСО</b>																				
Початкова (1-4)	389		49	13,0	30	23	690	38,3	9 496	6 101	2 373	11 869								
Базова (5-9)	641	0	53	13,0	50	32,7	1 635	90,8	22 502	6 101	3 910	26 412	0,017	2,5	619	44 011			39 169,6	
Старша (10-11)	117		5	13,0	9	35,5	320	17,8	4 397	6 101	714	5 111								
Простий вчителів	0																			0,0
<b>Учні спеціальних класів, спеціальних шкіл</b>																				
Початкова (1-4)	0		0	9	0	36														
Базова (5-9)	0	0	0	9	0	36							0,047	0,0	0	0				0,0
Старша (10-11)	0		0	9	0	36														
<b>Учні навчально-реабілітаційних центрів</b>																				
Початкова (1-4)	9		2	6	2	36	72	4,0	991	6 101	55	1 046								
Базова (5-9)	17	0	3	6	3	36	108	6,0	1 486	6 101	104	1 590	0,047	0,6	140	3 302				2 938,4
Старша (10-11)	5		1	6	1	36	36	2,0	495	6 101	31	526								
<b>Учні, які проживають в пансіонах (кількість ставок = кількість груп * 2)</b>																				
Загальні пансіони	0	0		20	0															0,0
Спеціальні пансіони	0	0		9	0															0,0
НРЦ	31	0		6	6			12,0	2 973			2 973								2 645,7
<b>Інклюзивні класи</b>																				
Інклюзивна	16	0	13		13			13,0	2 821			2 821						0,0%	0	2 510,9
<b>Учні класів з вечірньою формою здобуття освіти</b>																				
Вечірня форма	0	0	0	16		23														0,0
<b>Заклади професійної (професійно-технічної) освіти</b>																				
ПТНЗ	0	0	0	26																0,0
<b>Разом</b>	<b>1 178</b>		<b>113</b>		<b>95</b>			<b>2 861</b>	<b>171,9</b>	<b>45 161</b>		<b>7 376</b>		<b>52 348</b>						<b>47 264,5</b>

## Історичні дані щодо учнів комунальних ЗЗСО Джулинської сільської територіальної громади

Фактичні значення за навчальні роки	2019/20	2020/21	2021/22	2022/23	2023/24
Кількість учнів ЗЗСО	565	1 304	1 234	1 238	1 147
ФНК	13,8	10,8	10,7	9,6	10,7
РНК	13,0	12,0	13,0	13,0	13,0
Кількість ЗЗСО	14	14	14	14	14
Середня наповнюваність ЗЗСО	40	93	88	88	82

Дані за бюджетні роки	2020	2021	2022	2023	2024
Обсяг субвенції (тис. грн)	13 764,1	42 510,8	41 518,1	35 409,1	39 169,6
Субвенція на учня (грн)	24 361	32 600	33 645	28 613	34 150

Зміна за роками	2020/21	2021/22	2022/23	2023/24
Учні (%)	130,8%	-5,4%	0,3%	-7,3%
Субвенція (%)	208,9%	-2,3%	-14,7%	10,6%
Субвенція на учня (%)	33,8%	3,2%	-15,0%	19,3%
ФНК	-3,00	-0,05	-1,18	1,17



## Мережа ЗЗСО Джулинської сільської територіальної громади

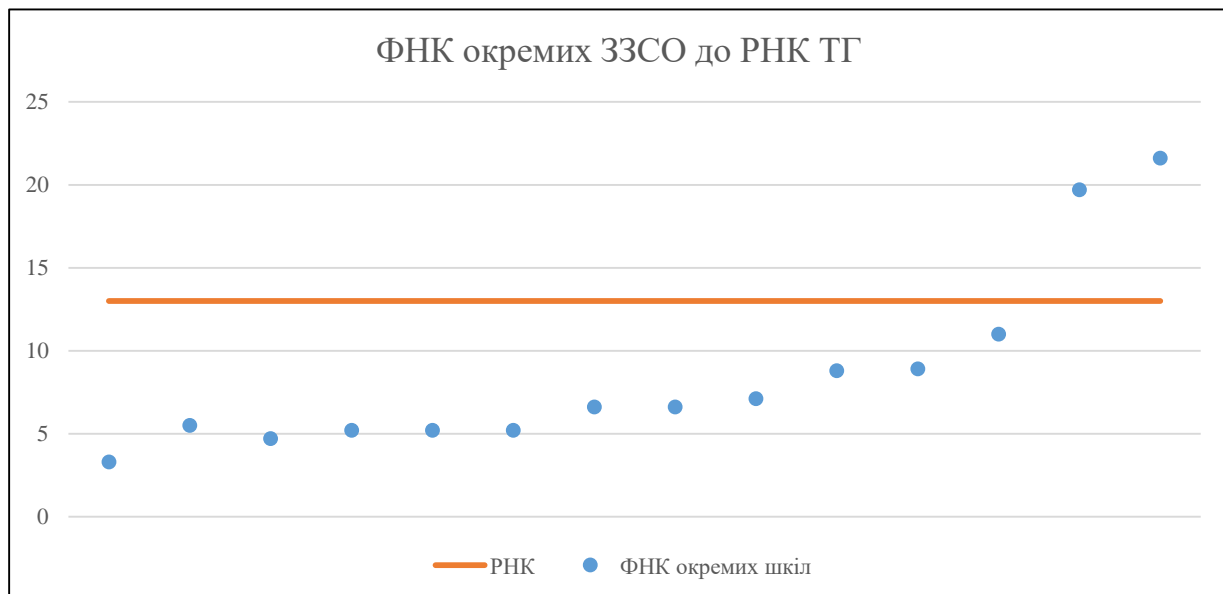
	ЗЗСО		Учні		ФНК
	кількість	відсоток	кількість	відсоток	
Звичайний ЗЗСО	7	50,0%	465	39,5%	7,9
Опорний ЗЗСО	2	14,3%	584	49,6%	20,9
Філія ЗЗСО	5	35,7%	129	11,0%	5,0
Загалом	14	100,0%	1 178	100,0%	10,4

Філії на один опорний ЗЗСО 

2,5
-----

	ЗЗСО		Учні		ФНК
	кількість	відсоток	кількість	відсоток	
<b>ЗЗСО крім спеціальних та НРЦ</b>					
ЗЗСО з ФНК більш ніж 14 (РНК + 1)	2	15,4%	584	50,9%	20,9
ЗЗСО з ФНК від 12 до 14					
ЗЗСО з ФНК менш ніж 12 (РНК - 1)	11	84,6%	563	49,1%	7,1
ЗЗСО без класів					
Загалом (крім спеціальних та НРЦ)	13	100,0%	1 147	100,0%	10,2

	ЗЗСО		Учні		ФНК
	кількість	відсоток	кількість	відсоток	
Менше 20 учнів	3	21,4%	35	3,0%	4,4
Від 20 до 50 учнів	3	21,4%	125	10,6%	5,2
Від 50 до 100 учнів	6	42,9%	434	36,8%	8,2
Від 100 до 200 учнів					
Від 200 до 300 учнів	1	7,1%	217	18,4%	19,7
Від 300 до 400 учнів	1	7,1%	367	31,2%	21,6
Від 400 до 600 учнів					
Від 600 до 800 учнів					
Від 800 до 1000 учнів					
Від 1000 до 1500 учнів					
Більше 1500 учнів					
Загалом	14	100,0%	1 178	100,0%	10,4



На графіку школи упорядковані за збільшенням наповнюваності

**Перелік закладів загальної середньої освіти Джулинської сільської територіальної громади  
РНК = 13, ФНК = 10,42**

↑	ЗЗСО з ФНК більш ніж 14 (РНК + 1)
↔	ЗЗСО з ФНК від 12 до 14
↓	ЗЗСО з ФНК менш ніж 12 (РНК - 1)
—	ЗЗСО без класів

ІД в АІКОМ	Назва ЗЗСО	Факт. ступінь	Статус	ІД в АІКОМ опорного ЗЗСО	Кількість учнів	з них за індивід. формою	Кількість класів	ФНК	
6166	Джулинський ліцей	I-III	Опорна		367	7	17	21,6	↑
6094	Шляхівський ліцей імені Г.Й.Кузика	I-III	Опорна		217	1	11	19,7	↑
6170	Чернятська гімназія	I-II			99	2	9	11	↓
6145	Серединська гімназія імені В.М. Думанського	I-II			80	5	9	8,9	↓
6142	Тернівська гімназія	I-II			79	8	9	8,8	↓
6149	Дяківська гімназія	I-II			64	3	9	7,1	↓
6117	Стаківська гімназія	I-II			59	4	9	6,6	↓
6122	М'якохідська гімназія Джулинської сільської ради	I-II			53		8	6,6	↓
6131	Березівська філія Шляхівського ліцею ім. Г.Й. Кузика	I	Філія	6094	11		2	5,5	↓
6151	Берікобершадська філія Джулинського ліцею	I-II	Філія	6166	47	2	9	5,2	↓
6159	Тирлівська філія	I-II	Філія	6094	47	2	9	5,2	↓
6140	Теофілівська філія Шляхівського ліцею імені Г.Й.Кузика	I	Філія	6094	14	3	3	4,7	↓
6174	Хмарівська філія Джулинського ліцею	I	Філія	6166	10		3	3,3	↓
11782	КЗ "Джулинський навчально- реабілітаційний центр"	I-III	НРЦ		31		6	5,2	