



ІНФОРМАЦІЙНА ДОВІДКА ЩОДО РОЗРАХУНКУ ОБСЯГУ ОСВІТНЬОЇ СУБВЕНЦІЇ НА 2024 РІК

БАБЧИНЕЦЬКА ТГ

Базова інформація про засновника:

Засновник	Бабчинецька сільська територіальна громада		
Код бюджету	0251400000		
Область	Вінницька	Фактична наповнюваність класів	8,1
Тип	Сільська ТГ	Розрахункова наповнюваність класів	12,0
Площа (км ²)	206,7	Щільність учнів (учнів на км ²)	1,8
Населення (осіб, 2022)	5 354	Сільське населення (%)	100,0
Сільське населення (осіб, 2022)	5 354		

Підсумки розподілу субвенції на 2024 рік:

	К-ть учнів (факт)	К-ть класів (факт)	Сума (тис. грн)	На учня (грн)	На клас (грн)
Учні комунальних ЗЗСО,	381	47	14 321,1	37 588	304 705
з них у гірських населених пунктах	0				
у тому числі поділ класів на групи			204,8		
Учні спеціальних ЗЗСО (класів)	0	0	0,0		
з них у гірських населених пунктах	0				
у тому числі поділ класів на групи			0,0		
Учні НРЦ,	0	35	0,0		
з них у гірських населених пунктах	0				
Учні класів з вечірньою формою	0	0	0,0		
Вихованці інтернатів	0		0,0		
Вихованці спеціальних інтернатів	0		0,0		
Вихованці НРЦ	0		0,0		
Асистенти в інклюзивних класах	5	4	772,6	154 514	193 143
Учні ЗП(П-Т)О	0	0	0,0		
Студенти ЗФПО і коледжів	0				
Інклюзивно-ресурсні центри	0 ІРЦ		0,0		
Учні приватних ЗЗСО	0	0	0,0		
Простій: немає вчителів на простой			0,0		
Простій: немає ІРЦ на простой			0,0		
Бабчинецька ТГ	381	82	15 093,7		

Детальний розрахунок обсягу освітньої субвенції для Бабчинської сільської територіальної громади

Коефіцієнти, що застосовуються для Бабчинської сільської територіальної громади

Розрахунок наповнюваність класів	12,0
Коефіцієнт Кіпп для денних ЗЗСО	0,530
Розподіл на одного учня для педагогічних працівників, які не проводять уроки (денні ЗЗСО), грн	6 101
Коефіцієнт Кіпп для вечірньої форми здобуття освіти	0,530
Розподіл на одного учня для педагогічних працівників, які не проводять уроки (вечірні ЗЗСО), грн	6 101
Коефіцієнт поділу класів на групи при вивченні окремих предметів для учнів групи I	1,017
Коефіцієнт поділу класів на групи при вивченні окремих предметів для учнів групи II	1,047
Коефіцієнт скорочення	0,89

Коефіцієнти та нормативи для всіх засновників шкіл

Норматив бюджетної забезпеченості (грн)	11 510,4
Річна заробітна плата вчителів з нарахуваннями (тис. грн)	247,7
Річна заробітна плата асистентів вчителів з нарахуваннями (тис. грн)	217,0
Річна заробітна плата педагогічних працівників ІРЦ з нарахуваннями (тис. грн)	288,4
Річна заробітна плата педагогічних працівників на простій (тис. грн)	128,0
Сума для ІРЦ (тис. грн)	2 350,3
Сума для ІРЦ на простій (тис. грн)	1 272,9
Розрахунок наповнюваність спеціальних класів (також приватних НРЦ)	9
Розрахунок наповнюваність класів НРЦ	6
Коефіцієнт Кіпп для приватних ЗЗСО, грн	0,23

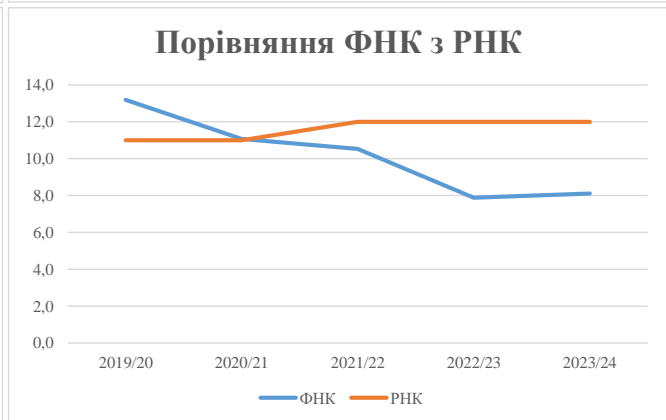
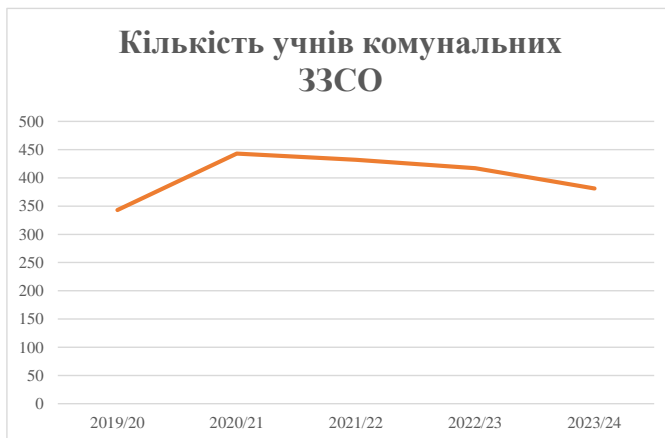
Рівень освіти/ Тип закладу	К-ть учнів	З них учнів гірських населених пунктах	Фактична к-ть класів	Розра- хункова напов- нюваність класу (групи)	Розра- хункова к-ть класів (груп)	К-ть годин навчального плану	К-ть необхідних годин у тиждень	К-ть ставок	Зарплати вчителів, тис. грн	Розподіл на одного учня, для педагогічних працівників, які не проводять уроки, грн	Зарплата педагогічного персоналу, що не проводить уроки, тис. грн	Зарплата разом (без надбавки за гірську місцевість, без поділу на групи), тис. грн	Коефіцієнт поділу класів на групи	К-ть ставок вчителів для поділу класів на групи	Зарплата персоналу, що проводить уроки у групах при поділі класів, тис. грн	Зарплата педагогічного персоналу разом (без надбавки за гірську місцевість), тис. грн	Відсоток учнів гірських ЗЗСО	Надбавка для гірської місцевості	Субвенція всього після застосування коефіцієнта 0,89, тис. грн	
Назва колонки	A	B	B	Г	Г	Д	Е	Є	Ж	З	И	І	І	Й	К	Л	М	Н	О	
Як розраховано	АКОМ	АКОМ	АКОМ	Формула	A / Г	Формула	Г * Д	Е / 18	Є * 247,72	Формула	A * 3 / 1000	Ж + И	Формула - I	Є (сума ставок) * I	Й * 247,72	I (сума зарплат) + К	Б / А (сума учнів)	0,25 * М * Л	(Л+Н) * 0,89	
Учні комунальних ЗЗСО																				
Початкова (1-4)	127		19	12,0	11	23	253	14,1	3 482	6 101	775	4 257								
Базова (5-9)	213	0	24	12,0	18	32,7	589	32,7	8 101	6 101	1 299	9 400	0,017	0,9	230	16 091			14 321,1	
Старша (10-11)	41		4	12,0	4	35,5	142	7,9	1 954	6 101	250	2 204								
Простий вчителів	0																		0,0	
Учні спеціальних класів, спеціальних шкіл																				
Початкова (1-4)	0		0	9	0	36														
Базова (5-9)	0	0	0	9	0	36							0,047	0,0	0	0			0,0	
Старша (10-11)	0		0	9	0	36														
Учні навчально-реабілітаційних центрів																				
Початкова (1-4)	0		0	6	0	36				6 101										
Базова (5-9)	0	0	0	6	0	36				6 101			0,047	0,0	0	0			0,0	
Старша (10-11)	0		0	6	0	36				6 101										
Учні, які проживають в пансіонах (кількість ставок = кількість груп * 2)																				
Загальні пансіони	0	0		20	0														0,0	
Спеціальні пансіони	0	0		9	0														0,0	
НРЦ	0	0		6	0														0,0	
Інклюзивні класи																				
Інклюзивна	5	0	4		4			4,0	868			868						0,0%	0	772,6
Учні класів з вечірньою формою здобуття освіти																				
Вечірня форма	0	0	0	16		23													0,0	
Заклади професійної (професійно-технічної) освіти																				
ПТНЗ	0	0	0	26															0,0	
Разом	381		47		33			984	58,6	14 405		2 324	16 729						15 093,7	

Історичні дані щодо учнів комунальних ЗЗСО Бабчинецької сільської територіальної громади

Фактичні значення за навчальні роки	2019/20	2020/21	2021/22	2022/23	2023/24
Кількість учнів ЗЗСО	343	443	432	417	381
ФНК	13,2	11,1	10,5	7,9	8,1
РНК	11,0	11,0	12,0	12,0	12,0
Кількість ЗЗСО	6	6	6	5	5
Середня наповнюваність ЗЗСО	57	74	72	83	76

Дані за бюджетні роки	2020	2021	2022	2023	2024
Обсяг субвенції (тис. грн)	9 569,8	16 184,6	15 772,6	13 058,0	14 321,1
Субвенція на учня (грн)	27 900	36 534	36 511	31 314	37 588

Зміна за роками	2020/21	2021/22	2022/23	2023/24
Учні (%)	29,2%	-2,5%	-3,5%	-8,6%
Субвенція (%)	69,1%	-2,5%	-17,2%	9,7%
Субвенція на учня (%)	30,9%	-0,1%	-14,2%	20,0%
ФНК	-2,12	-0,54	-2,65	0,22



Мережа ЗЗСО Бабчинецької сільської територіальної громади

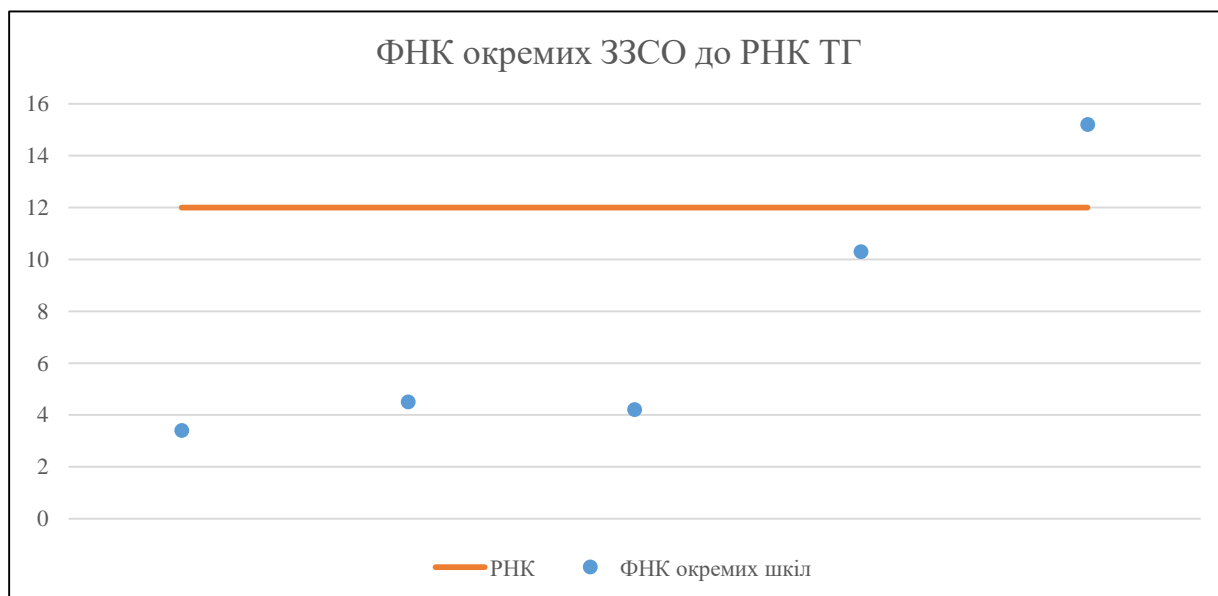
	ЗЗСО		Учні		ФНК
	кількість	відсоток	кількість	відсоток	кількість
Звичайний ЗЗСО	4	80,0%	268	70,3%	7,4
Опорний ЗЗСО	1	20,0%	113	29,7%	10,3
Філія ЗЗСО					
Загалом	5	100,0%	381	100,0%	8,1

Філії на один опорний ЗЗСО

0,0

	ЗЗСО		Учні		ФНК
	кількість	відсоток	кількість	відсоток	кількість
ЗЗСО крім спеціальних та НРЦ					
ЗЗСО з ФНК більш ніж 13 (РНК + 1)	1	20,0%	167	43,8%	15,2
ЗЗСО з ФНК від 11 до 13					
ЗЗСО з ФНК менш ніж 11 (РНК - 1)	4	80,0%	214	56,2%	5,9
ЗЗСО без класів					
Загалом (крім спеціальних та НРЦ)	5	100,0%	381	100,0%	8,1

	ЗЗСО		Учні		ФНК
	кількість	відсоток	кількість	відсоток	кількість
Менше 20 учнів					
Від 20 до 50 учнів	3	60,0%	101	26,5%	4,0
Від 50 до 100 учнів					
Від 100 до 200 учнів	2	40,0%	280	73,5%	12,7
Від 200 до 300 учнів					
Від 300 до 400 учнів					
Від 400 до 600 учнів					
Від 600 до 800 учнів					
Від 800 до 1000 учнів					
Від 1000 до 1500 учнів					
Більше 1500 учнів					
Загалом	5	100,0%	381	100,0%	8,1



На графіку школи упорядковані за збільшенням наповнюваності

Перелік закладів загальної середньої освіти Бабчинецької сільської територіальної громади
РНК = 12, ФНК = 8,1

↑	ЗЗСО з ФНК більш ніж 13 (РНК + 1)
↔	ЗЗСО з ФНК від 11 до 13
↓	ЗЗСО з ФНК менш ніж 11 (РНК - 1)
—	ЗЗСО без класів

ІД в АІКОМ	Назва ЗЗСО	Факт. ступінь	Статус	ІД в АІКОМ опорного ЗЗСО	Кількість учнів	з них за індивід. формою	Кількість класів	ФНК	
7546	Моївський ліцей	I-III			167	1	11	15,2	↑
7574	Бабчинецький ліцей	I-III	Опорна		113	3	11	10,3	↓
7175	Мервинецька гімназія	I-II			36	7	8	4,5	↓
7190	Бандишівська гімназія	I-II			38	25	9	4,2	↓
7581	Вило-Ярузька гімназія	I-II			27	17	8	3,4	↓