



## ІНФОРМАЦІЙНА ДОВІДКА ЩОДО РОЗРАХУНКУ ОБСЯГУ ОСВІТНЬОЇ СУБВЕНЦІЇ НА 2024 РІК

### ДАШІВСЬКА ТГ

#### Базова інформація про засновника:

Засновник	Дашівська селищна територіальна громада		
Код бюджету	0250900000		
Область	Вінницька	Фактична наповнюваність класів	11,8
Тип	Селищна ТГ	Розрахункова наповнюваність класів	13,5
Площа (км <sup>2</sup> )	446,2	Щільність учнів (учнів на км <sup>2</sup> )	3,0
Населення (осіб, 2022)	14 447	Сільське населення (%)	73,9
Сільське населення (осіб, 2022)	10 673		

#### Підсумки розподілу субвенції на 2024 рік:

	К-ть учнів (факт)	К-ть класів (факт)	Сума (тис. грн)	На учня (грн)	На клас (грн)
Учні комунальних ЗЗСО,	1 319	112	43 358,0	32 872	387 125
з них у гірських населених пунктах	0				
у тому числі поділ класів на групи			616,3		
Учні спеціальних ЗЗСО (класів)	0	0	0,0		
з них у гірських населених пунктах	0				
у тому числі поділ класів на групи			0,0		
Учні НРЦ,	0	35	0,0		
з них у гірських населених пунктах	0				
Учні класів з вечірньою формою	0	0	0,0		
Вихованці інтернатів	0		0,0		
Вихованці спеціальних інтернатів	0		0,0		
Вихованці НРЦ	0		0,0		
Асистенти в інклюзивних класах	17	14	2 704,0	159 059	193 143
Учні ЗП(П-Т)О	0	0	0,0		
Студенти ЗФПО і коледжів	0				
Інклюзивно-ресурсні центри	0 ІРЦ		0,0		
Учні приватних ЗЗСО	0	0	0,0		
Простій: немає вчителів на простой			0,0		
Простій: немає ІРЦ на простой			0,0		
<b>Дашівська ТГ</b>	<b>1 319</b>	<b>147</b>	<b>46 062,0</b>		

**Детальний розрахунок обсягу освітньої субвенції для Дашівської селищної територіальної громади**

**Коефіцієнти, що застосовуються для Дашівської селищної територіальної громади**

Розрахункова наповненість класів	13,5
Коефіцієнт Кіпп для денних ЗЗСО	0,480
Розподіл на одного учня для педагогічних працівників, які не проводять уроки (денні ЗЗСО), грн	5 525
Коефіцієнт Кіпп для вечірньої форми здобуття освіти	0,480
Розподіл на одного учня для педагогічних працівників, які не проводять уроки (вечірні ЗЗСО), грн	5 525
Коефіцієнт поділу класів на групи при вивченні окремих предметів для учнів групи І	1,017
Коефіцієнт поділу класів на групи при вивченні окремих предметів для учнів групи ІІ	1,047
Коефіцієнт скорочення	0,89

**Коефіцієнти та нормативи для всіх засновників шкіл**

Норматив бюджетної забезпеченості (грн)	11 510,4
Річна заробітна плата вчителів з нарахуваннями (тис. грн)	247,7
Річна заробітна плата асистентів вчителів з нарахуваннями (тис. грн)	217,0
Річна заробітна плата педагогічних працівників ІРЦ з нарахуваннями (тис. грн)	288,4
Річна заробітна плата педагогічних працівників на простій (тис. грн)	128,0
Сума для ІРЦ (тис. грн)	2 350,3
Сума для ІРЦ на простій (тис. грн)	1 272,9
Розрахункова наповненість спеціальних класів (також приватних НРЦ)	9
Розрахункова наповненість класів НРЦ	6
Коефіцієнт Кіпп для приватних ЗЗСО, грн	0,23

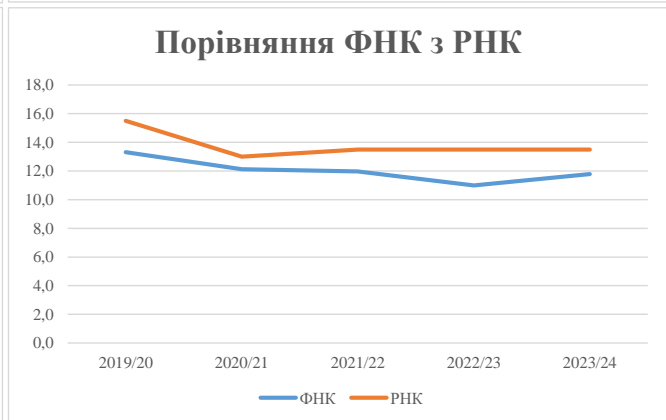
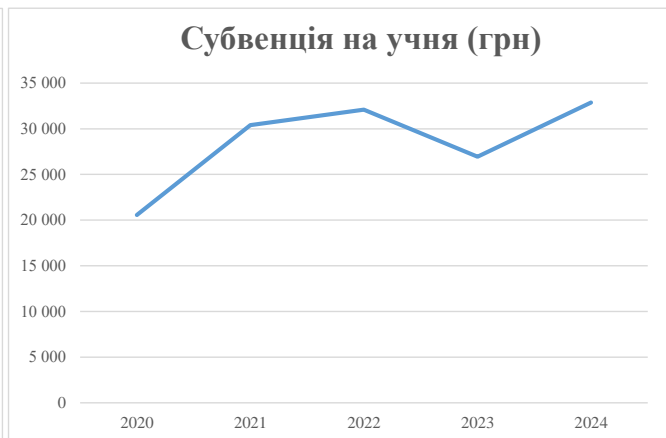
Рівень освіти/ Тип закладу	К-ть учнів	З них учнів гірських населених пунктах	Фактична к-ть класів	Розра- хункова напов- неність класу (групи)	Розра- хункова к-ть класів (груп)	К-ть годин навчального плану	К-ть необхідних годин у тиждень	К-ть ставок	Зарплати вчителів, тис. грн	Розподіл на одного учня, для педагогічних працівників, які не проводять уроки, грн	Зарплата педагогічного персоналу, що не проводить уроки, тис. грн	Зарплата разом (без надбавки за гірську місцевість, без поділу на групи), тис. грн	Коефіцієнт поділу класів на групи	К-ть ставок вчителів для поділу класів на групи	Зарплата персоналу, що проводить уроки у групах при поділі класів, тис. грн	Зарплата педагогічного персоналу разом (без надбавки за гірську місцевість), тис. грн	Відсоток учнів гірських ЗЗСО	Надбавка для гірської місцевості	Субвенція всього після застосування коефіцієнта 0,89, тис. грн
Назва колонки	А	Б	В	Г	Г	Д	Е	Є	Ж	З	И	І	І	Й	К	Л	М	Н	О
Як розраховано	АКОМ	АКОМ	АКОМ	Формула	А / Г	Формула	Г * Д	Е / 18	Є * 247,72	Формула	А * 3 / 1000	Ж + И	Формула - І	Є (сума ставок) * І	Й * 247,72	І (сума зарплат) + К	Б / А (сума учнів)	0,25 * М * Л	(Л+Н) * 0,89
<b>Учні комунальних ЗЗСО</b>																			
Початкова (1-4)	476		43	13,5	36	23	828	46,0	11 395	5 525	2 630	14 025							
Базова (5-9)	663	0	54	13,5	50	32,7	1 635	90,8	22 502	5 525	3 663	26 165	0,017	2,8	693	48 717			43 358,0
Старша (10-11)	180		15	13,5	14	35,5	497	27,6	6 840	5 525	994	7 834							
Простий вчителів	0																		0,0
<b>Учні спеціальних класів, спеціальних шкіл</b>																			
Початкова (1-4)	0		0	9	0	36													
Базова (5-9)	0	0	0	9	0	36							0,047	0,0	0	0			0,0
Старша (10-11)	0		0	9	0	36													
<b>Учні навчально-реабілітаційних центрів</b>																			
Початкова (1-4)	0		0	6	0	36				5 525									
Базова (5-9)	0	0	0	6	0	36				5 525			0,047	0,0	0	0			0,0
Старша (10-11)	0		0	6	0	36				5 525									
<b>Учні, які проживають в пансіонах (кількість ставок = кількість груп * 2)</b>																			
Загальні пансіони	0	0		20	0														0,0
Спеціальні пансіони	0	0		9	0														0,0
НРЦ	0	0		6	0														0,0
<b>Інклюзивні класи</b>																			
Інклюзивна	17	0	14		14			14,0	3 038			3 038					0,0%	0	2 704,0
<b>Учні класів з вечірньою формою здобуття освіти</b>																			
Вечірня форма	0	0	0	16		23													0,0
<b>Заклади професійної (професійно-технічної) освіти</b>																			
ПТНЗ	0	0	0	26															0,0
<b>Разом</b>	<b>1 319</b>		<b>112</b>		<b>100</b>			<b>2 960</b>	<b>178,4</b>	<b>43 775</b>		<b>7 287</b>	<b>51 063</b>						<b>46 062,0</b>

## Історичні дані щодо учнів комунальних ЗЗСО Дашівської селищної територіальної громади

Фактичні значення за навчальні роки	2019/20	2020/21	2021/22	2022/23	2023/24
Кількість учнів ЗЗСО	852	1 394	1 377	1 361	1 319
ФНК	13,3	12,1	12,0	11,0	11,8
РНК	15,5	13,0	13,5	13,5	13,5
Кількість ЗЗСО	13	13	11	11	10
Середня наповнюваність ЗЗСО	66	107	125	124	132

Дані за бюджетні роки	2020	2021	2022	2023	2024
Обсяг субвенції (тис. грн)	17 518,1	42 391,8	44 190,7	36 663,7	43 358,0
Субвенція на учня (грн)	20 561	30 410	32 092	26 939	32 872

Зміна за роками	2020/21	2021/22	2022/23	2023/24
Учні (%)	63,6%	-1,2%	-1,2%	-3,1%
Субвенція (%)	142,0%	4,2%	-17,0%	18,3%
Субвенція на учня (%)	47,9%	5,5%	-16,1%	22,0%
ФНК	-1,19	-0,15	-0,98	0,78



## Мережа ЗЗСО Дашівської селищної територіальної громади

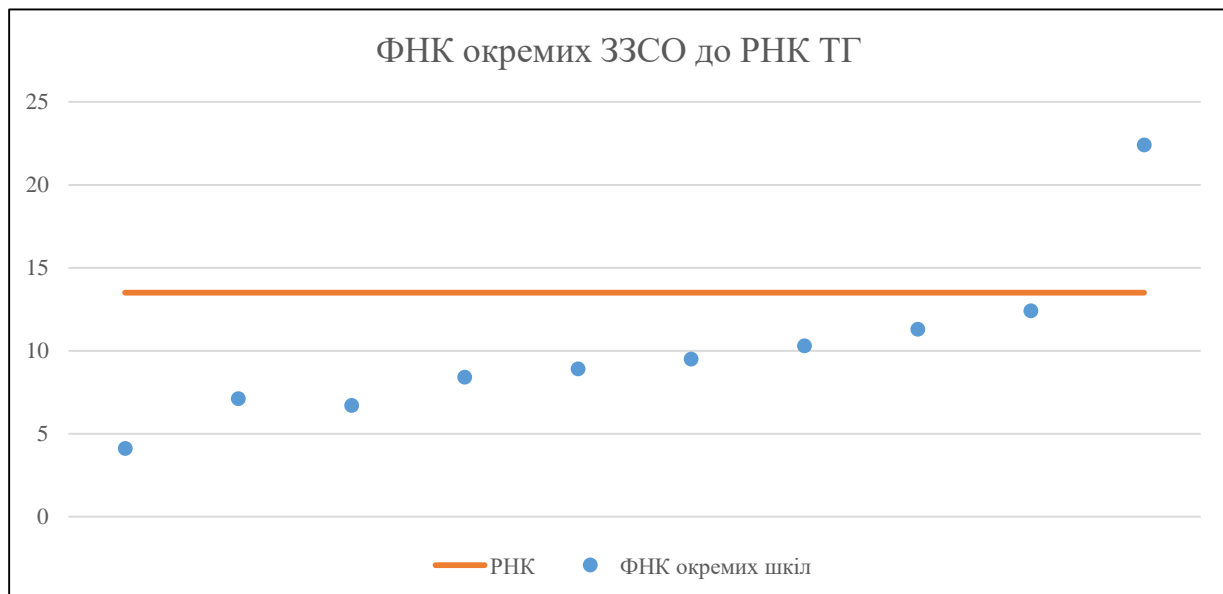
	ЗЗСО		Учні		ФНК
	кількість	відсоток	кількість	відсоток	
Звичайний ЗЗСО	7	70,0%	693	52,5%	9,5
Опорний ЗЗСО	1	10,0%	516	39,1%	22,4
Філія ЗЗСО	2	20,0%	110	8,3%	6,9
Загалом	10	100,0%	1 319	100,0%	11,8

Філії на один опорний ЗЗСО 

2,0
-----

	ЗЗСО		Учні		ФНК
	кількість	відсоток	кількість	відсоток	
<b>ЗЗСО крім спеціальних та НРЦ</b>					
ЗЗСО з ФНК більш ніж 14,5 (РНК + 1)	1	10,0%	516	39,1%	22,4
ЗЗСО з ФНК від 12,5 до 14,5					
ЗЗСО з ФНК менш ніж 12,5 (РНК - 1)	9	90,0%	803	60,9%	9,0
ЗЗСО без класів					
Загалом (крім спеціальних та НРЦ)	10	100,0%	1 319	100,0%	11,8

	ЗЗСО		Учні		ФНК
	кількість	відсоток	кількість	відсоток	
Менше 20 учнів					
Від 20 до 50 учнів	1	10,0%	33	2,5%	4,1
Від 50 до 100 учнів	4	40,0%	292	22,1%	7,9
Від 100 до 200 учнів	4	40,0%	478	36,2%	10,9
Від 200 до 300 учнів					
Від 300 до 400 учнів					
Від 400 до 600 учнів	1	10,0%	516	39,1%	22,4
Від 600 до 800 учнів					
Від 800 до 1000 учнів					
Від 1000 до 1500 учнів					
Більше 1500 учнів					
Загалом	10	100,0%	1 319	100,0%	11,8



На графіку школи упорядковані за збільшенням наповнюваності

**Перелік закладів загальної середньої освіти Дашівської селищної територіальної громади**  
**РНК = 13,5, ФНК = 11,77**

↑	ЗЗСО з ФНК більш ніж 14,5 (РНК + 1)
↔	ЗЗСО з ФНК від 12,5 до 14,5
↓	ЗЗСО з ФНК менш ніж 12,5 (РНК - 1)
—	ЗЗСО без класів

ІД в АІКОМ	Назва ЗЗСО	Факт. ступінь	Статус	ІД в АІКОМ опорного ЗЗСО	Кількість учнів	з них за індивід. формою	Кількість класів	ФНК	
7198	Дашівський ліцей	І-Ш	Опорна		516	15	23	22,4	↑
7197	Городоцький ліцей	І-Ш			136	1	11	12,4	↓
7209	Слободищенський ліцей	І-Ш			124	1	11	11,3	↓
7204	Кальницький ліцей ім.Я.Івашкевича	І-Ш			113	7	11	10,3	↓
7196	Білівський ліцей	І-Ш			105	3	11	9,5	↓
7208	Леухівський ліцей	І-Ш			98	2	11	8,9	↓
7207	Китайгородський ліцей Дашівської селищної ради	І-Ш			84	1	10	8,4	↓
7218	Копіївська філія Дашівського ліцею	І-П	Філія	7198	50		7	7,1	↓
7217	Купчинська філія Дашівського ліцею	І-П	Філія	7198	60	1	9	6,7	↓
7216	Криштопівська гімназія	І-П			33	13	8	4,1	↓